



STATISTIK PROFIL WISATAWAN MANCANEGERA TAHUN 2014

STATISTIK

PROFIL WISATAWAN MANCANEGERA

2014



KEMENTERIAN PARIWISATA
Website : <http://www.parekraf.go.id>
<http://www.indonesia.travel>
Email : pusdatin@parekraf.go.id
ISBN : 978-602-7547-14-8



**PUSAT DATA DAN INFORMASI
KEMENTERIAN PARIWISATA**

Kata Pengantar

Pendataan statistik profil wisatawan mancanegara (wisman) atau yang lebih dikenal dengan kegiatan *Passeger Exit Survey* (PES) dilaksanakan setiap tahun sejak tahun 1984. Tujuan dari pendataan ini antara lain untuk mengetahui **profil demografi, pola perjalanan, pola pengeluaran dan opini wisatawan mancanegara yang akan meninggalkan Indonesia pada tahun 2014**. Di samping itu, pendataan ini juga menggali berbagai informasi strategis lainnya yang dapat digunakan untuk menghitung penerimaan devisa negara dari sektor pariwisata pada penghitungan neraca perjalanan (*travel balance*) dalam kerangka penghitungan Neraca Pembayaran (*Balance of Payment*) Indonesia.

Pelaksanaan pendataan (pengumpulan data) di lapangan dibantu oleh Pencacah dari berbagai perguruan tinggi negeri dan swasta serta didukung oleh berbagai instansi terkait, antara lain Bank Indonesia, Badan Pusat Statistik, PT (Persero) Angkasa Pura I dan II, Administrator Bandara/Pelut serta Direktorat Jenderal Imigrasi. Selayaknyalah ungkapan rasa terima kasih kami sampaikan kepada institusi tersebut hingga kegiatan ini dapat terlaksana dengan baik.

Kami menyadari bahwa pelaksanaan kegiatan pendataan ini perlu senantiasa disempurnakan baik frekuensi maupun kualitas pencacahnya, karena itu kepada semua pihak kami mengharapkan masukan, kritik dan saran.

Semoga buku ini dapat dijadikan referensi dalam menyusun berbagai kebijakan strategis di bidang pariwisata oleh semua pihak yang berkepentingan.

Jakarta, Desember 2014
Kepala Pusat Data dan Informasi,

ABDUL KADIR, SH, MMT

**TIM PENYUSUN LAPORAN
STATISTIK PROFIL WISATAWAN MANCANEGERA
(PASSENGER EXIT SURVEY) TAHUN 2014**

- Penanggung Jawab Umum : Abdul Kadir, SH, MMT
- Penanggung Jawab Teknis : Norman Sasono, SE, MSi
- Editor : O. P. Nababan
Sabrina Ita
- Penulis : Septia Awal Hidayah
Rayinda Citra Utami
- Pengolah Data/ : Rina Irawati
Tri Novia Arsianty
Wantri Fajarwati
Yohana Hadi Dwicahyanthy
Ika Mustikaning Dewi
Dkk.
- Alamat Redaksi : Gedung Sapta Pesona
Jl. Medan Merdeka Barat No. 17 Lt. 21
Jakarta Pusat 10110**
- Website : www.parekraf.go.id
www.indonesia.travel
www.indonesiakreatif.net**
- Email : pusdatin@parekraf.go.id**
- ISBN : 978-602-7547-14-8**

DAFTAR ISI

KATA PENGANTAR	i
TIM PENYUSUN	ii
DAFTAR ISI	iii
DAFTAR TABEL	v
DAFTAR GRAFIK	xi
BAB I. PENDAHULUAN	1
1.1. Latar Belakang	2
1.2. Perumusan Masalah	6
1.3. Maksud dan Tujuan	6
1.4. Jadwal Pelaksanaan Kegiatan	7
1.5. Pelaksanaan Pekerjaan	7
1.6. Sistematika Penyajian	8
BAB II. RUANG LINGKUP & METODOLOGI	9
2.1. Ruang Lingkup	10
2.1.1. Lingkup Materi	10
2.1.2. Lingkup Teritori	10
2.1.3. Lingkup Waktu	10
2.2. Design Sampel	11
2.2.1. Kerangka Sampel	11
2.2.2. Pemilihan Sampel.....	11
2.3. Banyaknya Sampel	12
2.4. Metode Pengumpulan Data	13
2.5. Pengolahan Data	14
2.5.1. Penyusunan program pengolahan	14
2.5.2. Penyusunan program tabulasi	15
2.5.3. Batching dokumen	15
2.5.4. Editing/coding pra komputer	15
2.5.5. Entry data	15
2.5.6. Editing pasca komputer	15
2.5.7. Tabulasi	16

BAB III. KONSEP DAN DEFINISI	17
3.1. Wisata	18
3.2. Karakteristik Wisatawan Mancanegara	18
3.2.1. Profil Demografi	18
3.2.2. Pola Perjalanan Wisatawan Mancanegara	19
3.2.3. Persepsi yang Didapat Selama Melakukan Wisata	23
BAB IV. TABEL DATA	24
LAMPIRAN	96
DAFTAR PUSTAKA	99

DAFTAR TABEL

Tabel	Uraian	
A.	Pendapatan dari Devisa Wisatawan Mancanegara ke Indonesia Tahun 2010 – 2014	4
B.	Peranan dan Dampak Pariwisata Terhadap Ekonomi Nasional Tahun 2013	5
C.	Banyaknya Sampel menurut Lokasi Pendataan/Pintu Keluar	12
1.	Rata-Rata Lama Tinggal Wisman Menurut Negara Tempat Tinggal dan Pintu Keluar, Tahun 2014	25
2.	Rata-Rata Lama Tinggal Wisman Menurut Negara Tempat Tinggal dan Maksud Kunjungan, Tahun 2014	26
3.	Rata-Rata Lama Tinggal Wisman Menurut Negara Tempat Tinggal dan Pekerjaan Utama, Tahun 2014	27
4.	Rata-Rata Lama Tinggal Wisman Menurut Negara Tempat Tinggal dan Jenis Kelamin, Tahun 2014	28
5.	Rata-Rata Lama Tinggal Wisman Menurut Negara Tempat Tinggal dan Kelompok Umur, Tahun 2014	29
6.	Rata-rata Lama Tinggal Wisman Menurut Negara Tempat Tinggal dan Provinsi yang Dikunjungi, Tahun 2014	30
7.	Rata-Rata Lama Tinggal Wisman Menurut Negara Tempat Tinggal dan Jumlah Provinsi yang Dikunjungi, Tahun 2014.....	33
8.	Rata-Rata Lama Tinggal Wisman Menurut Negara Tempat Tinggal dan Teman Perjalanan, Tahun 2014	34
9.	Rata-Rata Lama Tinggal Wisman Menurut Negara Tempat Tinggal dan Akomodasi yang Digunakan, Tahun 2014	35
10.	Rata-Rata Lama Tinggal Wisman Menurut Negara Tempat Tinggal dan Frekuensi Kunjungan, Tahun 2014	36
11.	Rata-Rata Pengeluaran Wisman Per Hari Menurut Negara Tempat Tinggal dan Pintu Keluar, Tahun 2014	37
12.	Rata-Rata Pengeluaran Wisman Per Hari Menurut Negara Tempat Tinggal dan Maksud Kunjungan, Tahun 2014	38
13.	Rata-Rata Pengeluaran Wisman Per Hari Menurut Negara Tempat Tinggal dan Pekerjaan Utama, Tahun 2014	39
14.	Rata-Rata Pengeluaran Wisman Per Hari Menurut Negara Tempat Tinggal dan Jenis Kelamin, Tahun 2014	40

15.	Rata-Rata Pengeluaran Wisman Per Hari Menurut Negara Tempat Tinggal dan Kelompok Umur, Tahun 2014	41
16.	Rata-Rata Pengeluaran Wisman Per Hari Menurut Negara Tempat Tinggal dan Jumlah Provinsi yang Dikunjungi, Tahun 2014	42
17.	Rata-Rata Pengeluaran Wisman Per Hari Menurut Negara Tempat Tinggal dan Teman Perjalanan, Tahun 2014	43
18.	Rata-Rata Pengeluaran Wisman Per Hari Menurut Negara Tempat Tinggal dan Akomodasi yang Digunakan, Tahun 2014	44
19.	Rata-Rata Pengeluaran Wisman Per Hari Menurut Negara Tempat Tinggal dan Frekuensi Kunjungan, Tahun 2014	45
20.	Rata-Rata Pengeluaran Wisman per Kunjungan Menurut Negara Tempat Tinggal dan Pintu Keluar, Tahun 2014	46
21.	Rata-Rata Pengeluaran Wisman Per Kunjungan Menurut Negara Tempat Tinggal dan Distribusi Pengeluaran, Tahun 2014	47
22.	Rata-Rata Pengeluaran Wisman Per Kunjungan Menurut Negara Tempat Tinggal dan Maksud Kunjungan, Tahun 2014	49
23.	Rata-Rata Pengeluaran Wisman Per Kunjungan Menurut Negara Tempat Tinggal dan Pekerjaan Utama, Tahun 2014	50
24.	Rata-Rata Pengeluaran Wisman Per Kunjungan Menurut Distribusi Pengeluaran dan Maksud Kunjungan, Tahun 2014	51
25.	Rata-Rata Pengeluaran Wisman Per Kunjungan Menurut Distribusi Pengeluaran dan Pekerjaan Utama, Tahun 2014	51
26.	Rata-Rata Pengeluaran Wisman Per Kunjungan Menurut Negara Tempat Tinggal dan Jenis Kelamin, Tahun 2014	52
27.	Rata-Rata Pengeluaran Wisman Per Kunjungan Menurut Negara Tempat Tinggal dan Kelompok Umur, Tahun 2014	53
28.	Rata-Rata Pengeluaran Wisman Per Kunjungan Menurut Negara Tempat Tinggal dan Jenis Angkutan yang Digunakan, Tahun 2014..	54
29.	Rata-Rata Pengeluaran Wisman Per Kunjungan Menurut Negara Tempat Tinggal dan Jumlah Provinsi yang Dikunjungi, Tahun 2014	55
30.	Rata-Rata Pengeluaran Wisman Per Kunjungan Menurut Negara Tempat Tinggal dan Teman Perjalanan, Tahun 2014	56
31.	Rata-Rata Pengeluaran Wisman Per Kunjungan Menurut Negara Tempat Tinggal dan Akomodasi yang Digunakan, Tahun 2014	57
32.	Rata-Rata Pengeluaran Wisman Per Kunjungan Menurut Negara Tempat Tinggal dan Frekuensi Kunjungan, Tahun 2014	58
33.	Rata-Rata Pengeluaran Wisman untuk Tiket Angkutan Indonesia Menurut Negara Tempat Tinggal dan Pintu Keluar, Tahun 2014	59

34. Distribusi Wisman Menurut Negara Tempat Tinggal dan Jenis Kelamin, Tahun 2014	60
35. Distribusi Wisman Menurut Kelompok Umur dan Jenis Kelamin, Tahun 2014	61
36. Distribusi Wisman Menurut Maksud Kunjungan dan Jenis Kelamin, Tahun 2014	61
37. Distribusi Wisman Menurut Pengaturan Perjalanan dan Jenis Kelamin, Tahun 2014	62
38. Distribusi Wisman Menurut Jenis Akomodasi dan Jenis Kelamin, Tahun 2014	62
39. Distribusi Wisman Menurut Frekuensi Kunjungan dan Jenis Kelamin, Tahun 2014	62
40. Distribusi Wisman Menurut Negara Tempat Tinggal dan Kelompok Umur, Tahun 2014	63
41. Distribusi Wisman Menurut Maksud Kunjungan dan Kelompok Umur, Tahun 2014	64
42. Distribusi Wisman Menurut Pengaturan Perjalanan dan Kelompok Umur, Tahun 2014	64
43. Distribusi Wisman Menurut Jenis Akomodasi yang Digunakan dan Kelompok Umur, Tahun 2014	65
44. Distribusi Wisman Menurut Frekuensi Kunjungan dan Kelompok Umur, Tahun 2014	65
45. Distribusi Wisman Menurut Negara Tempat Tinggal dan Maksud Kunjungan, Tahun 2014	66
46. Distribusi Wisman Menurut Pekerjaan Utama dan Maksud Kunjungan, Tahun 2014	67
47. Distribusi Wisman Menurut Teman Perjalanan dan Maksud Kunjungan, Tahun 2014	67
48. Distribusi Wisman Menurut Pengaturan Perjalanan dan Maksud Kunjungan, Tahun 2014	68
49. Distribusi Wisman Menurut Jenis Akomodasi Yang Digunakan dan Maksud Kunjungan, Tahun 2014	68
50. Distribusi Wisman Menurut Frekuensi Kunjungan dan Maksud Kunjungan, Tahun 2014	68
51. Distribusi Wisman Menurut Negara Tempat Tinggal dan Pekerjaan Utama, Tahun 2014	69
52. Distribusi Wisman Menurut Teman Perjalanan dan Pekerjaan Utama, Tahun 2014	70

53. Distribusi Wisman Menurut Pengaturan Perjalanan dan Pekerjaan Utama, Tahun 2014	70
54. Distribusi Wisman Menurut Frekuensi Kunjungan dan Pekerjaan Utama, Tahun 2014	70
55. Distribusi Wisman Menurut Negara Tempat Tinggal dan Jenis Angkutan yang Digunakan, Tahun 2014	71
56. Distribusi Wisman Menurut Negara Tempat Tinggal dan Provinsi yang Dikunjungi/Kawasan yang dikunjungi, Tahun 2014	72
57. Distribusi Wisman Menurut Negara Tempat Tinggal dan Teman Perjalanan, Tahun 2014	75
58. Distribusi Wisman Menurut Pengaturan Perjalanan dan Teman Perjalanan, Tahun 2014	76
59. Distribusi Wisman Menurut Jenis Akomodasi dan Teman Perjalanan, Tahun 2014	76
60. Distribusi Wisman Menurut Frekuensi Kunjungan dan Teman Perjalanan, Tahun 2014	76
61. Distribusi Wisman Menurut Negara Tempat Tinggal dan Jenis Akomodasi Yang Digunakan, Tahun 2014	77
62. Distribusi Wisman Menurut Negara Tempat Tinggal dan Frekuensi Kunjungan, Tahun 2014	78
63. Distribusi Wisman Menurut Negara Tempat Tinggal, Jenis Kelamin dan Jenis Akomodasi yang Digunakan, Tahun 2014	79
64. Distribusi Wisman Menurut Kelompok Umur, Jenis Kelamin dan Jenis Akomodasi yang Digunakan, Tahun 2014	80
65. Distribusi Wisman Menurut Maksud Kunjungan, Jenis Kelamin dan Jenis Akomodasi yang Digunakan, Tahun 2014	80
66. Distribusi Wisman Menurut Pekerjaan Utama dan Jenis Kelamin dan Jenis Akomodasi yang Digunakan, Tahun 2014	80
67. Distribusi Wisman Menurut Negara Tempat Tinggal dan Penggunaan Paket Wisata, Tahun 2014	81
68. Distribusi Wisman Menurut Negara Tempat Tinggal dan Jenis Cenderamata yang Dibeli, Tahun 2014	82
69. Distribusi Wisman Menurut Negara Tempat Tinggal dan Jenis Media Sumber Informasi, Tahun 2014	83
70. Distribusi Wisman Menurut Maksud Kunjungan dan Jenis Media Sumber Informasi, Tahun 2014	84
71. Distribusi Wisman Menurut Pekerjaan Utama dan Jenis Media Sumber Informasi, Tahun 2014	84

72. Distribusi Wisman Menurut Pengaturan Perjalanan dan Jenis Media Sumber Informasi, Tahun 2014	85
73. Distribusi Wisman Menurut Jenis Akomodasi dan Jenis Media Sumber Informasi, Tahun 2014	85
74. Distribusi Wisman Menurut Frekwensi Kunjungan dan Jenis Media Sumber Informasi, Tahun 2014	85
75. Distribusi Wisman Menurut Negara Tempat Tinggal dan Jenis Aktivitas Alam yang Dilakukan, Tahun 2014.....	86
76. Distribusi Wisman Menurut Maksud Kunjungan dan Jenis Aktivitas Alam yang Dilakukan, Tahun 2014	87
77. Distribusi Wisman Menurut Pekerjaan Utama dan Jenis Aktivitas Alam yang Dilakukan, Tahun 2014	87
78. Distribusi Wisman Menurut Pengaturan Perjalanan dan Jenis Aktivitas Alam yang Dilakukan, Tahun 2014	88
79. Distribusi Wisman Menurut Jenis Akomodasi dan Jenis Aktivitas Alam yang Dilakukan, Tahun 2014	88
80. Distribusi Wisman Menurut Frekuensi Kunjungan dan Jenis Aktivitas Alam yang Dilakukan, Tahun 2014	88
81. Distribusi Wisman Menurut Negara Tempat Tinggal dan Jenis Aktivitas Budaya yang Dilakukan, Tahun 2014	89
82. Distribusi Wisman Menurut Maksud Kunjungan dan Jenis Aktivitas Budaya yang Dilakukan, Tahun 2014	90
83. Distribusi Wisman Menurut Pekerjaan Utama dan Jenis Aktivitas Budaya yang Dilakukan, Tahun 2014	90
84. Distribusi Wisman Menurut Pengaturan Perjalanan dan Jenis Aktivitas Budaya yang Dilakukan, Tahun 2014	91
85. Distribusi Wisman Menurut Jenis Akomodasi dan Jenis Aktivitas Budaya yang Dilakukan, Tahun 2014	91
86. Distribusi Wisman Menurut Frekuensi Kunjungan dan Jenis Aktivitas Budaya yang Dilakukan, Tahun 2014	91
87. Distribusi Wisman Menurut Negara Tempat Tinggal dan Jenis Aktivitas Buatan Yang Dilakukan, Tahun 2014.....	92
88. Distribusi Wisman Menurut Maksud Kunjungan dan Jenis Aktivitas Buatan Yang Dilakukan, Tahun 2014	93
89. Distribusi Wisman Menurut Pekerjaan Utama dan Jenis Aktivitas Buatan Yang Dilakukan, Tahun 2014	93
90. Distribusi Wisman Menurut Pengaturan Perjalanan dan Jenis Aktivitas Buatan Yang Dilakukan, Tahun 2014	94

91. Distribusi Wisman Menurut Jenis Akomodasi dan Jenis Aktivitas Buatan Yang Dilakukan, Tahun 2014	94
92. Distribusi Wisman Menurut Frekuensi Kunjungan dan Jenis Aktivitas Buatan Yang Dilakukan, Tahun 2014	94
93. Penilaian Wisman Mengenai Indonesia Tahun 2014	95
94. Penilaian Wisman Mengenai Kualitas dan Harga Berbagai Pelayanan dan Fasilitas di Indonesia, Tahun 2014	95

DAFTAR GRAFIK

Grafik	Uraian	
A.	Perkembangan Kunjungan Wisman Dunia	2
B.	Perkembangan Jumlah Wisman ke Indonesia dan Devisa Tahun 2010-2013.....	4

Bab I

Pendahuluan

1.1. LATAR BELAKANG

Berbagai organisasi internasional antara lain, Bank Dunia dan *World Tourism Organization* (WTO), telah mengakui bahwa pariwisata merupakan bagian yang tidak terpisahkan dari kehidupan manusia. Pariwisata juga merupakan kegiatan yang strategis jika ditinjau dari segi pengembangan ekonomi dan sosial budaya karena kepariwisataan mendorong terciptanya lapangan pekerjaan, peningkatan pendapatan masyarakat, peningkatan kualitas masyarakat. Industri jasa pariwisata juga telah tumbuh menjadi salah satu industri terbesar di dunia dan merupakan salah satu sektor ekonomi yang tumbuh paling cepat di dunia. Menurut badan pariwisata dunia atau *World Tourism Organization (UNWTO)*, jumlah kunjungan wisatawan internasional pada tahun 2014 sebesar 1,1 milyar atau mengalami kenaikan sebesar 4,7% dibandingkan tahun 2013 sebesar 1,08 milyar. Perkiraan *UNWTO* bahwa pada tahun 2030 kedatangan turis internasional akan mencapai 1,8 milyar merupakan peluang dan tantangan yang harus dicermati dan sikapi dalam membangun kepariwisataan nasional.

Gambar A. Kunjungan Wisman Dunia Tahun 2013



Sumber : *World Tourism Organization (UNWTO)*

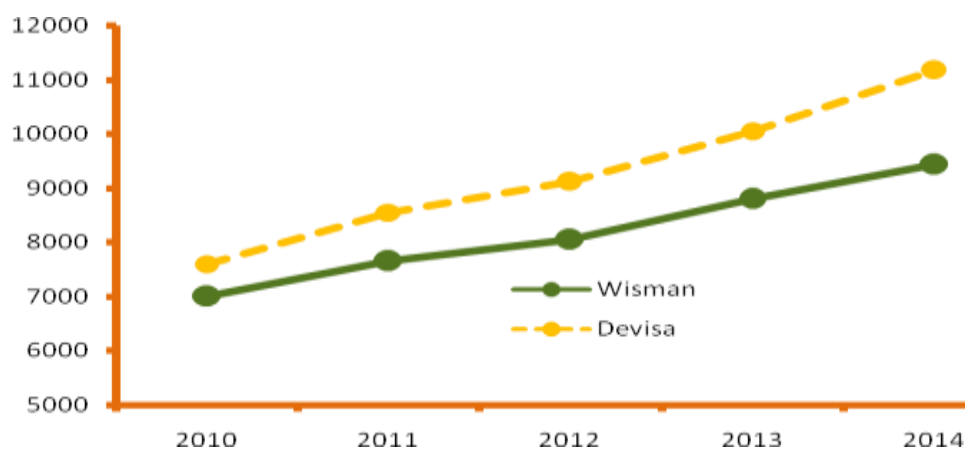
Pembangunan kepariwisataan diarahkan untuk menjadi salah satu sektor andalan perekonomian nasional yang mampu menggalakkan berbagai kegiatan ekonomi guna menyediakan lapangan pekerjaan, meningkatkan

pendapatan masyarakat dan perolehan devisa. Dengan demikian banyaknya wisatawan yang berkunjung dan besarnya dana yang dibelanjakan oleh wisatawan selama berada di Indonesia akan sangat menentukan besar kecilnya penerimaan devisa tersebut.

Sementara itu untuk mendukung penyediaan data dan informasi yang berkesinambungan, yang akan digunakan sebagai dasar pengambilan kebijakan yang tepat mengenai strategi pengembangan kepariwisataan nasional, pada tahun 2014 Pusat Data dan Informasi Kementerian Pariwisata dan Ekonomi Kreatif bekerjasama dengan Badan Pusat Statistik, Direktorat Jenderal Imigrasi dan PT. (Persero) Angkasa Pura I dan II melaksanakan serangkaian kegiatan Statistik Profil Wisatawan Mancanegara (wisman) di 10 (sepuluh) pintu utama. Kegiatan ini dilaksanakan untuk melengkapi data kunjungan wisatawan mancanegara ke Indonesia tahun 2014, dengan tujuan utama untuk memperoleh data pengeluaran wisman yang akan digunakan dalam menghitung penerimaan devisa dari kunjungan wisman tahun 2014.

Data yang telah dihimpun mencatat jumlah wisatawan mancanegara (wisman) yang berkunjung ke Indonesia meningkat sebesar 7,19% yakni sebanyak 9.435.411 kunjungan dibanding tahun 2013 sebanyak 8.802.129 kunjungan, sedangkan devisa yang diperoleh sebesar 11,16 miliar USD atau mengalami peningkatan sebesar 11,06% dibanding tahun 2013 sebesar 10,05 miliar USD.

Grafik A. Perkembangan Jumlah Kunjungan Wisman Ke Indonesia dan Devisa Tahun 2010 - 2014



Sumber : BPS dan Kemenpar

Sementara itu, jika dilihat lebih jauh lagi berdasarkan profil wisman yang berkunjung ke Indonesia, pada tahun 2014 rata-rata lama tinggal wisman di Indonesia adalah 7,66 hari atau mengalami peningkatan sebesar 0,18% dibanding tahun 2013 yang mencapai 7,65 hari. Sedangkan rata-rata pengeluaran wisman per hari pada tahun 2014 sebesar 154,42 USD atau mengalami kenaikan sebesar 3,42% dibanding tahun 2013 yang hanya sebesar 149,31 USD, begitu pula dengan rata-rata pengeluaran wisman per kunjungan pada tahun 2014 juga mengalami peningkatan sebesar 3,61% atau sebesar 1.183,43 USD dibanding tahun 2013 yang hanya sebesar 1.142,24 USD.

Tabel A. Pendapatan Dari Devisa Wisman Ke Indonesia
Tahun 2010 – 2014

Tahun	Wisatawan Mancanegara		Rata-Rata Lama Tinggal (hari)	Rata-Rata Pengeluaran Per Orang (USD)		Penerimaan Devisa	
	Jumlah	Pertumbuhan (%)		Per Hari	Per Kunjungan	Jumlah (juta USD)	Pertumbuhan (%)
2010	7.002.944	10,74	8,04	135,01	1.085,75	7.603,45	20,73
2011	7.649.731	9,24	7,84	142,69	1.118,26	8.554,39	12,51
2012	8.044.462	5,16	7,70	147,22	1.133,81	9.120,85	6,62
2013	8.802.129	9,42	7,65	149,31	1.142,24	10.054,15	10,23
2014	9.435.411	7,19	7,66	154,42	1.183,43	11.166,13	11,06

Sumber: BPS dan Kemenpar

Selain dimanfaatkan untuk menghitung jumlah devisa yang diperoleh dari kunjungan wisman, data pengeluaran ini juga dimanfaatkan untuk menghitung peranan pariwisata terhadap perekonomian nasional dari sudut pandang makro ekonomi. Lebih rinci mengenai perhitungan peranan pariwisata terhadap perekonomian nasional dari sudut pandang makro ekonomi dapat dilihat pada Tabel B:

Tabel B. Peranan Pariwisata Terhadap Ekonomi Nasional Tahun 2013

Uraian	Output (triliun Rp)	PDB (triliun Rp)	Upah/Gaji (triliun Rp)	PTL (triliun Rp)	TK (juta org)
A. Nilai Ekonomi Nasional	18.280,75	9.083,97	2.850,39	337,63	112,76
B. Nilai Ekonomi Pariwisata	790,01	365,02	118,34	13,26	9,61
1. Wisman	229,37	109,36	36,08	4,10	2,98
2. Wisnus	317,85	150,12	48,06	5,40	4,32
3. Wisnas	10,68	4,87	1,62	0,18	0,14
4. Investasi	219,94	94,54	30,45	3,37	2,02
5. Promosi & Pembinaan	12,17	6,14	2,13	0,20	0,15
C. Peranan Pariwisata (persen)	4,32	4,02	4,15	3,93	8,52
1. Wisman	1,25	1,20	1,27	1,22	2,64
2. Wisnus	1,74	1,65	1,69	1,60	3,83
3. Wisnas	0,06	0,05	0,06	0,05	0,12
4. Investasi	1,20	1,04	1,07	1,00	1,79
5. Promosi & Pembinaan	0,07	0,07	0,07	0,06	0,14

Sumber : BPS dan Kemenparekraf

Tabel di atas memperlihatkan bahwa bidang pariwisata memberikan kontribusi pada perekonomian nasional, dimana pada tahun 2013 kontribusi pariwisata terhadap output nasional sebesar 790,01 triliun rupiah atau sebesar 4,32%, PDB sebesar 365,02 triliun rupiah atau sebesar 4,02%, Upah/Gaji sebesar 118,34 triliun rupiah atau sebesar 4,15%, Pajak tidak langsung sebesar 13,26 triliun rupiah atau sebesar 3,93% dan tenaga kerja sebesar 9,61 juta orang atau sebesar 8,52%.

Sementara itu, pada tahun 2013 wisman juga telah memberikan kontribusi terhadap Output nasional sebesar 229,37 triliun rupiah atau sebesar 1,25%, terhadap PDB sebesar 109,36 triliun rupiah atau sebesar 1,20%, terhadap upah/gaji sebesar 36,08 triliun rupiah atau sebesar 1,27%, terhadap pajak tidak langsung sebesar 4,10 triliun rupiah atau sebesar 1,22% dan terhadap tenaga kerja sebesar 2,98 triliun rupiah atau sebesar 2,64%.

Dari uraian di atas, jelas bahwa data-data mengenai profil wisatawan mancanegara sangat dibutuhkan untuk melengkapi informasi yang berkaitan

dengan kunjungan wisman, yang pada akhirnya akan dimanfaatkan sebagai salah satu bahan masukan bagi pimpinan dalam menyusun kebijakan pengembangan kepariwisataan nasional.

1.2. PERUMUSAN MASALAH

Perubahan global yang terjadi di bidang ekonomi, sosial dan politik akan berpengaruh terhadap segala aspek yang terkait dengan perkembangan pariwisata. Agar mampu beradaptasi terhadap perubahan-perubahan tersebut diperlukan kebijakan yang didukung oleh data dan informasi yang cepat, akurat, tepat dan berkesinambungan, terutama yang berkaitan dengan wisatawan mancanegara (wisman). Sehubungan dengan hal tersebut di atas, maka yang menjadi perumusan masalah dalam kegiatan ini adalah :

“Bagaimana memperoleh data dan informasi mengenai statistik profil wisatawan mancanegara (wisman) yang akan meninggalkan Indonesia tahun 2014, yang meliputi profil demografi, pola perjalanan dan pola pengeluaran dalam rangka mendukung kebijakan pengembangan kepariwisataan nasional”.

1.3. MAKSUD DAN TUJUAN

Kegiatan ini dimaksudkan untuk melaksanakan serangkaian kegiatan pengumpulan, pengolahan, dan penyajian data mengenai profil wisman yang akan meninggalkan Indonesia tahun 2014.

kegiatan ini bertujuan untuk memperoleh data dan informasi strategis mengenai profil wisatawan mancanegara yang meliputi:

- Profil demografi wisatawan mancanegara
- Pola perjalanan wisatawan mancanegara
- Pola pengeluaran wisatawan mancanegara.

1.4. JADWAL PELAKSANAAN KEGIATAN

Pelaksanaan kegiatan statistik profil wisman tahun 2014 dilaksanakan sesuai dengan jadwal sebagai berikut :

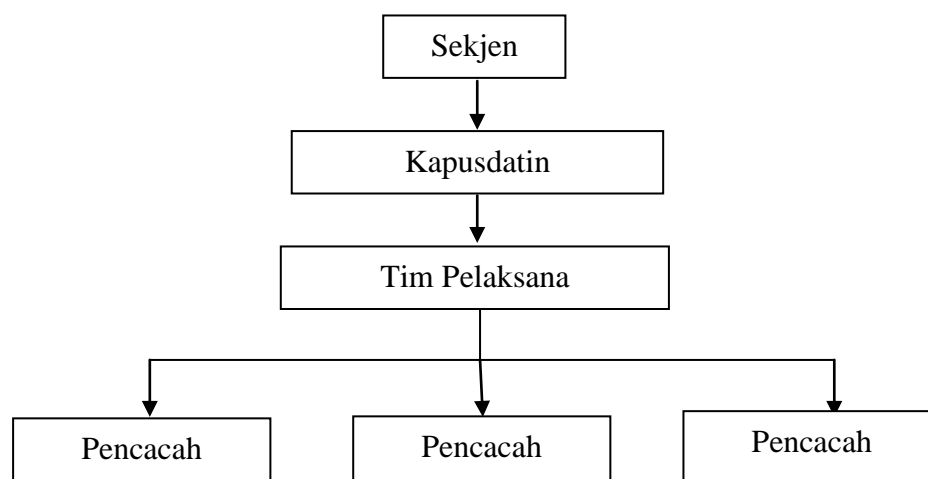
NO.	KEGIATAN	B U L A N											
		1	2	3	4	5	6	7	8	9	10	11	12
1	Administrasi dan persiapan	■	■	■									
2	Pra Survey			■	■								
3	Pendataan Tahap I				■	■							
4	Pendataan Tahap II						■	■					
5	Pengolahan								■	■			
6	Tabulasi									■			
7	Laporan Sementara										■		
8	Laporan Akhir											■	

Jadwal Kegiatan Statistik Profil Wisman

1.5. PELAKSANAAN PEKERJAAN

Kegiatan ini dilaksanakan secara *swakelola* oleh Pusat Data dan Informasi Kementerian Pariwisata dengan melibatkan instansi terkait, antara lain Badan Pusat Statistik, Direktorat Jenderal Imigrasi, PT. (Persero) Angkasa Pura I dan II, Administrator Bandara/Pelabuhan Laut serta perguruan tinggi, baik yang berada dalam lingkup unit pelaksana teknis maupun di luar unit pelaksana teknis Kementerian Pariwisata dan Ekonomi Kreatif, sedangkan susunan organisasi lapangannya adalah sebagai berikut :

Bagan Organisasi Lapangan



1.6. SISTEMATIKA PENYAJIAN

Sistematika penyajian laporan hasil kegiatan Statistik Profil Wisatawan Mancanegara Tahun 2014 adalah sebagai berikut :

- Bab I. Pendahuluan, menggambarkan latar belakang, perumusan masalah, maksud dan tujuan, jadwal pelaksanaan dan pelaksanaan pekerjaan;
- Bab II. Ruang lingkup dan metodologi, menjelaskan mengenai cakupan kegiatan, metodologi dan tahapan pengolahan;
- Bab II. Konsep dan definisi, menggambarkan mengenai konsep dan definisi yang digunakan dalam kegiatan ini, sehingga pembaca memahami batasan yang digunakan dalam kegiatan ini;
- Bab IV. Tabel-tabel hasil pengolahan.

Bab II

Ruang Lingkup &

Metodologi

2.1. RUANG LINGKUP

2.1.1. Lingkup Materi

Sesuai dengan maksud dan tujuan, sasaran kegiatan ini meliputi pengumpulan, pengolahan, dan penyajian data wisatawan mancanegara yang berkunjung ke Indonesia kurang dari 3 (tiga) bulan yang bertujuan selain untuk bekerja atau memperoleh penghasilan di tempat yang dikunjungi. Pendataan profil wisatawan mancanegara yang diperoleh akan menggambarkan :

- a. **Profil Demografi**, adalah gambaran umum mengenai karakteristik responden, antara lain umur, jenis kelamin, negara tempat tinggal dan pekerjaan;
- b. **Pola Perjalanan**, adalah gambaran umum mengenai perjalanan responden, sejak keberangkatannya sampai kembali ke tempat tinggal semula, antara lain : maksud kunjungan, mitra kunjungan, frekuensi kunjungan dan aktivitas yang dilakukan selama di Indonesia.
- c. **Pola Pengeluaran** adalah gambaran umum seluruh pengeluaran responden selama berada di Indonesia (tidak termasuk tiket pesawat perjalanan internasional).

2.1.2. Lingkup Teritori

Pelaksanaan kegiatan ini dilakukan pada 10 pintu masuk utama, yaitu Bandara Soekarno-Hatta (Jakarta), Ngurah Rai (Denpasar), Kualanamu (Medan), Juanda (Surabaya), Sam Ratulangi (Manado), dan Pelabuhan Laut di Batam, Sepinggan (Balikpapan), Pintu Lintas Batas Entikong (Pontianak), Adi Sucipto (Yogyakarta), serta Pelabuhan laut Tanjung Pinang.

2.1.3. Lingkup Waktu

Waktu yang digunakan untuk dalam pendataan wisatawan mancanegara ini dibuat dalam 2 tahap, yaitu *low season* pada bulan April, Mei dan *high season* pada bulan Agustus, September.

2.2. DESAIN SAMPEL

2.2.1. Kerangka Sampel

Dalam pelaksanaan kegiatan *Statistik Profil Wisatawan Mancanegara Tahun 2014* ini digunakan satu jenis kerangka sampel, yaitu kerangka sampel untuk pemilihan wisatawan mancanegara (wisman) yang telah memenuhi kriteria sebagai responden. Kerangka sampel untuk pemilihan responden ini berdasarkan jumlah kedatangan wisman ke Indonesia menurut pintu masuk pada tahun sebelumnya (2013). Di dalam setiap pintu masuk dalam kerangka sampel tersebut terdapat informasi jumlah wisman menurut negara tempat tinggal.

Kerangka sampel untuk pemilihan wisman sebagai responden ini sebenarnya hanya dipakai sebagai dasar alokasi sampel per pintu masuk berdasarkan negara tempat tinggal wisman. Berdasarkan data tahun tahun sebelumnya distribusi jumlah wisman yang berkunjung ke Indonesia tidak mengalami perubahan yang signifikan, sehingga sampel untuk kegiatan ini akan terdistribusi secara proporsional terhadap jumlah kunjungan pada tahun 2013.

2.2.2. Pemilihan sampel

Metode sampling yang digunakan untuk pemilihan sampel pada prinsipnya adalah *Simple Random Sampling (SRS)*. Namun karena faktor kesulitan di lapangan dalam menentukan apakah responden yang terpilih secara SRS, memenuhi kriteria atau tidak, maka syarat utama yang dipakai dalam pemilihan sampel adalah kriteria wisman sebagai responden, antara lain, berumur 15 tahun ke atas, dan tinggal di Indonesia tidak lebih dari 90 hari.

Selain itu juga diberikan kuota kepada responden yang menggunakan paket tour dengan tujuan agar lebih banyak responden yang bisa memberikan jawaban rincian pengeluaran selama mereka berada di Indonesia.

Alokasi sampel di setiap pintu masuk dilakukan di pusat, sehingga dalam pelaksanaan lapangannya di setiap pintu masuk sudah teralokasi jumlah wisman yang harus dicacah menurut negara tempat tinggal.

Sedangkan kriteria batasan yang tidak dapat diambil sebagai responden adalah sebagai berikut :

- berusia di bawah 15 tahun;
- penumpang transit;
- pengguna paket tour (*tour package*) → dibatasi;
- lama kunjungan lebih dari 90 hari (3 bulan), dan;
- maksud kunjungan untuk bekerja.

2.3. BANYAKNYA SAMPEL

Pengumpulan data dilakukan 2 (dua) tahap dengan target jumlah sampel 16.500, masing-masing 7.438 responden untuk tahap I dan 9.062 responden untuk tahap II yang selanjutnya masing-masing dialokasikan ke dalam setiap pintu keluar, seperti terlihat dalam tabel berikut :

Tabel C.

Banyaknya Sampel menurut Lokasi Pendataan/Pintu Keluar

No.	LOKASI SURVEY	TAHAP I	TAHAP II	JUMLAH
1	Soekarno Hatta	2.858	3.502	6.360
2	Ngurah Rai	3.030	3.690	6.720
3	Kualanamu	280	310	590
4	Juanda	290	360	650
5	Batam	350	430	780
6	Tanjung Pinang	170	210	380
7	Sam Ratulangi	110	130	240
8	Entikong	112	138	250
9	Sepinggan	108	132	240
10	Adi Sucipto	130	160	290
	TOTAL	7.438	9.062	16.500

Alokasi per pintu masuk pada tahap awal dilakukan secara proporsional terhadap jumlah kedatangan wisman pada tahun 2012. Namun karena karakteristik wisman di setiap pintu masuk berbeda-beda, maka jumlah sampel pada pintu masuk yang mempunyai karakteristik heterogen ditambah dengan cara mengurangi jumlah sampel pada pintu masuk wisman yang mempunyai karakteristik homogen.

Sementara alokasi per negara tempat tinggal wisman dilakukan secara proporsional terhadap jumlah kunjungannya, dengan rumusan sebagai berikut:

$$n_{ij} = (N_{ij} / N_i) \times n_i$$

n_{ij} : jumlah sampel pintu i dari negara J

N_{ij} : Jumlah wisman yang datang melalui pintu i dari negara j

N_i : Jumlah wisman yang datang melalui pintu i

n_i : Jumlah sampel pintu i

$i = 1, 2, \dots, 10$

$j = 1, 2, \dots, 51$

Dalam pelaksanaan survei tahun ini dilakukan dua tahap. Apabila pada tahap pertama jumlah sampel menurut negara tempat tinggal belum terpenuhi, maka kekurangannya dialokasikan kembali dalam pelaksanaan tahap kedua. Sementara apabila dalam tahap pertama alokasi sampelnya melebihi target yang telah ditetapkan, maka pada tahap kedua sampel dari negara yang bersangkutan dikurangi. Sehingga dalam hal ini tetap mempertahankan jumlah sampel yang telah ditetapkan sebelumnya berdasarkan negara tempat tinggal.

2.4. METODE PENGUMPULAN DATA

Pengumpulan data dalam kegiatan ini dilakukan melalui wawancara langsung dengan bertatap muka antara petugas pencacah dengan responden.

Responden adalah wisatawan mancanegara yang akan meninggalkan Indonesia. Sebelum melakukan wawancara, terlebih dahulu dilakukan identifikasi responden, apakah sudah sesuai dengan konsep wisman serta sudah memenuhi kriteria umur atau belum serta lama tinggal di Indonesia tidak melebihi 90 (sembilan puluh) hari.

Apabila responden menghendaki untuk mengisi sendiri kuesionernya maka diperkenankan dengan tuntunan cara pengisian dari pencacah. Namun lebih diutamakan pencacah yang harus mengisi berdasarkan hasil wawancara. Sedangkan pertanyaan terbuka (*remark*) diminta responden yang mengisi sendiri karena diharapkan bisa menuangkan pendapat yang belum tercakup dalam pertanyaan sebelumnya secara bebas, khususnya mengenai kritik/saran terhadap kepariwisataan di Indonesia.

Walaupun dalam identifikasi awal responden telah memenuhi kriteria untuk dipilih sebagai sampel, namun apabila mereka tidak merespon dengan baik atau tidak mau memberikan jawaban maka wawancara tidak diteruskan dan harus mencari penggantinya.

2.5. PENGOLAHAN DATA

Setelah data dikumpulkan maka dilakukan pengolahan dengan tahapan sebagai berikut :

2.5.1. Penyusunan program pengolahan

Pada saat penyusunan kuesioner selesai, maka bersamaan dengan pelaksanaan lapangan disusun program pengolahan. Karena pengolahan menggunakan media scanner Lembar Jawaban Komputer (LJK), maka dibuat program LJK untuk pengolahan data. Kemudian data yang diperoleh dalam format *.txt dikonversi untuk dapat diselaraskan dengan program tabulasi. Dalam pengolahan menggunakan media scanner sering tidak jelas hasil konversi karena penulisan pada LJK yang kurang jelas. Kemudian dilakukan validasi akhir dengan menggunakan program validasi untuk menentukan konsistensi antar isian sebelum dimasukkan ke program tabulasi.

2.5.2. Penyusunan program tabulasi

Berdasarkan pertanyaan kuesioner yang ada maka disusunlah program tabulasi untuk memperoleh tabel-tabel yang akan digunakan dalam analisis.

2.5.3. *Batching* dokumen

Setelah kuesioner diterima, dilakukan *batching* dokumen yang dipisahkan menurut pintu ke luar dan diberikan nomor urut dokumen untuk memudahkan dalam mengidentifikasi dokumen seandainya terjadi kesalahan dalam memasukkan data.

2.5.4. *Editing/coding* pra komputer

Sebelum data dimasukkan dalam media komputer dilakukan pemberian kode dalam bentuk numerik, baik dari jawaban kuantitatif maupun kualitatif. Selain itu juga dilakukan pemeriksaan kelengkapan isian serta konsistensi antar isian secara manual agar data yang dimasukkan dalam media komputer sudah benar.

2.5.5. Entry data

Untuk mempercepat proses pengolahan dalam melakukan penghitungan maka data hasil lapangan dientry dengan menggunakan media scanner LJK.

2.5.6. Editing pasca komputer

Walaupun pada saat entry dokumen sudah sekaligus dilakukan validasi secara interaktif, masih sering didapatkan data “outliers” yang akan mengakibatkan hasil survei ini menjadi tidak relevan. Untuk itu dilakukan editing kembali ke dalam kuesioner dengan tidak melakukan perubahan

isian yang asli, tetapi mencoretnya dan mengganti isian tersebut dengan yang lebih relevan.

2.5.7. Tabulasi

Hasil akhir dari proses pengolahan adalah tabel-tabel sesuai dengan maksud dan tujuan survei. Proses tabulasi ini dilakukan berulang untuk mendapatkan hasil yang benar-benar valid dan ada keterbandingan dengan data sebelumnya.

Bab III

Konsep dan Definisi

Untuk mendapatkan kesamaan persepsi terhadap hasil penelitian ini, perlu adanya penjelasan mengenai konsep dan definisi dari laporan hasil survei ini, konsep dan definisi ini di rangkup berdasarkan International Recommendations Tourism Statistics (IRTS 2008) dan UU no. 10 tahun 2009 tentang Kepariwisata sebagai berikut:

- 3.1. Wisata** adalah Kegiatan perjalanan yang dilakukan oleh seseorang atau sekelompok orang dengan mengunjungi tempat tertentu untuk rekreasi, pengembangan pribadi, atau mempelajari keunikan daya tarik wisata yang dikunjungi.

Wisatawan adalah orang yang melakukan wisata

Wisatawan Mancanegara (Wisman) adalah seseorang yang bertempat tinggal di luar wilayah Indonesia yang berkunjung ke Indonesia selama tidak lebih dari 1 (satu) tahun, untuk segala maksud kunjungan, kecuali untuk bekerja atau memperoleh pendapatan/ penghasilan di Indonesia.

3.2. Karakteristik Wisatawan Mancanegara

Karakteristik Responden adalah gambaran menyeluruh dari variabel yang dipilih mengenai responden, yang menyangkut profil demografi, pola perjalanan, lama tinggal, pola pengeluaran, dan pandangan (opini).

Rata-rata adalah ukuran nilai sentral yang representatif yang pengukurannya menggunakan metode rata-rata hitung (*mean*).

- 3.2.1. Profil Demografi** adalah gambaran mengenai kondisi umum wisman, seperti daerah asal wisman, umur, jenis kelamin dan pekerjaan dari wisman.

- 1. Negara Tempat Tinggal** adalah negara tempat bermukim/berdomisili responden terakhir secara berturut-turut minimal satu tahun.
- 2. Kewarganegaraan** adalah status hukum yang diberikan Pemerintah kepada seseorang sebagai warga negara, dan tercatat pada paspor.

- 3. Pekerjaan utama** adalah pekerjaan utama yang dimiliki wisman. Dalam hal ini wisman bisa memiliki lebih dari 1 pekerjaan. Seperti seorang dokter juga bekerja di Kementerian Kesehatan, dan bila ada kasus seperti itu dipilih pekerjaan yang utama yang dimiliki wisman.

Profesional : apabila wisman adalah pekerja ahli dan mencari nafkah dari keahliannya. Seperti dokter, guru, artis, designer, dan lainnya.

Manager/Eksekutif : apabila wisman adalah pimpinan perusahaan (level menengah ke atas)

Pemerintahan : apabila wisman adalah pekerja di pemerintahan.

Militer : apabila wisman adalah pekerja di militer (AU, AD, AL dan kepolisian)

Karyawan : apabila wisman adalah karyawan (level menengah ke bawah), seperti tenaga administrasi, montir, teknisi, tenaga penjual, dan lainnya.

Ibu Rumah Tangga : apabila wisman hanya sebagai ibu rumah tangga

Pelajar : apabila wisman adalah pelajar atau mahasiswa

Pensiunan : apabila wisman telah purna tugas.

Lainnya : apabila wisman pekerja yang tidak termasuk dalam kategori tersebut, seperti NGO, LSM, tidak bekerja, pekerja part timer.

3.2.2. Pola Perjalanan Wisatawan Mancanegara

Pola perjalanan wisman adalah trend pergerakan perjalanan wisman dalam melakukan perjalanan wisata. Yang termasuk dalam pola perjalanan adalah maksud kunjungan, frekwensi kunjungan, teman perjalanan, lama tinggal dan pengeluaran.

- 1. Maksud utama perjalanan** adalah tujuan utama wisman melakukan perjalanan. Karena di samping tujuan utama tersebut ada, wisman memiliki tujuan utama lainnya. Sebagai contoh wisman berkunjung ke Indonesia dengan tujuan utama berlibur dan juga mengunjungi teman/keluarga di Indonesia.

Maksud utama melakukan perjalanan terdiri dari :

Berlibur/rekreasi : apabila tujuan melakukan perjalanan adalah untuk mendapatkan kesenangan dan kesegaran, seperti berkunjung ke obyek wisata, tamasya atau menonton pagelaran seni.

Bisnis : apabila tujuannya untuk bisnis, misalnya inspeksi ke cabang-cabang perusahaan, melakukan kontrak bisnis dan negosiasi kerja, serta tur kesenian yang berprofesi sebagai seniman.

Misi/Dinas : apabila tujuan utama melakukan perjalanan untuk dinas/misi kenegaraan, urusan diplomatik dan urusan kenegaraan/badan dunia.

Berkunjung ke teman dan saudara : apabila tujuan utama melakukan perjalanan untuk mengunjungi teman/ saudara, menghadiri pernikahan dan acara keluarga lainnya.

MICE (pertemuan, insentif, rapat, pameran) : apabila tujuan utama melakukan perjalanan untuk pertemuan skala besar, konferensi internasional dan pameran.

Keagamaan/Ziarah : apabila tujuan utama melakukan perjalanan untuk keagamaan/ziarah dan menghadiri kegiatan-kegiatan yang berhubungan dengan keagamaan/ziarah.

Kesehatan/Kecantikan : apabila tujuan utama melakukan perjalanan untuk kesehatan, kecantikan dan perawatan pengobatan, termasuk tujuan untuk menikmati spa Indonesia.

Pendidikan/Training : apabila tujuan utama melakukan perjalanan untuk kegiatan yang berhubungan dengan pendidikan dan training. Seperti kursus singkat karyawan di luar negaranya (di luar on job training)

Misi olahraga/kesenian : apabila tujuan utama melakukan perjalanan untuk tujuan misi olahraga/kesenian dari negaranya, seperti Asean Games, Lomba seni tari internasional.

Lainnya : apabila ada tujuan lain yang belum terangkum, seperti misi kemanusiaan.

2. **Frekwensi Kunjungan** adalah banyaknya kunjungan wisman ke negara yang dikunjungi (Indonesia)
3. **Teman Perjalanan** adalah orang yang bersama wisman melakukan perjalanan wisata
4. **Lama Tinggal** adalah banyaknya hari yang dihabiskan di negara tujuan. Penambahan hari ditandai oleh pengantian tanggal (*Duration of stay refers to the time spent during a stay in a place or country visited/WTO:IRTS 2008*)

Lama menginap : adalah jumlah malam yang digunakan untuk menginap selama di tempat tujuan, baik menginap dihotel (bintang dan non bintang), apartemen/vila, tempat keluarga atau akomodasi lainnya (seperti di kapal).

Provinsi yang dikunjungi adalah provinsi-provinsi mana saja yang dikunjungi selama berada di negara tujuan.

5. **Pengeluaran wisman** adalah jumlah pengeluaran atau biaya yang dikeluarkan selama melakukan perjalanan. Pengeluaran ini dibedakan berdasarkan :
 - Akomodasi adalah semua pengeluaran yang dikeluarkan untuk akomodasi dan pengeluaran makan dan minum yang tidak dapat dipisahkan dengan akomodasi.
 - Makan dan minum adalah semua pengeluaran makan dan minum selama melakukan perjalanan
 - Penerbangan domestik adalah pengeluaran penerbangan di dalam kawasan negara tujuan yang digunakan selama melakukan perjalanan
 - Transportasi lokal adalah pengeluaran untuk transportasi lokal yang digunakan selama berada di negara tujuan, dalam hal ini transportasi yang digunakan adalah transportasi darat, laut/ penyeberangan.

- Belanja dan keperluan harian adalah pengeluaran yang dikeluarkan untuk keperluan belanja kebutuhan selama berada di negara tujuan wisata
- Souvenir adalah pengeluaran untuk cinderamata yang dibeli di negara tujuan untuk dibawa pulang ke negaranya.
- Hiburan adalah pengeluaran untuk hiburan yang dilakukan selama di negara tujuan, seperti ke cafe, karaoke, dan lainnya
- Kesehatan dan kecantikan adalah pengeluaran yang dikeluarkan untuk keperluan kesehatan dan kecantikan, dalam hal ini pengeluaran spa termasuk di dalamnya
- Pendidikan adalah pengeluaran untuk biaya pendidikan atau kursus di negara tujuan
- Paket tour lokal adalah pengeluaran untuk paket tour yang dibeli di negara tujuan
- Tamasya adalah pengeluaran untuk biaya tiket masuk ke obyek wisata komersial
- Guide service adalah pengeluaran untuk tip guide
- Lainnya adalah biaya yang timbul di luar biaya di atas.

6. Aktivitas yang dilakukan selama di Indonesia adalah aktivitas yang dilakukan wisman selama berada di negara tujuan, dalam hal ini dibedakan menjadi :

- Aktivitas alam adalah aktivitas yang dilakukan wisman selama berada di negara tujuan yang berhubungan dengan alam, seperti berkelana (treking, kayaking, hiking, mendaki gunung), aktivitas yang berhubungan dengan laut (surfing, snorkeling diving, dll), agrotourism, Ecotourism, dan lainnya
- Aktivitas budaya adalah aktivitas yang dilakukan wisman selama berada di negara tujuan yang berhubungan dengan budayam seperti mengunjungi museum, mengunjungi pagelaran budaya, keagamaan dan lainnya

- Aktivitas lainnya adalah aktivitas yang dilakukan wisman selama berada di negara tujuan selain aktivitas alam dan budaya, seperti tamasya, belanja, pendidikan, kesehatan dan kecantikan, MICE, mengunjungi teman/keluarga, kuliner dan lainnya

3.2.3. Persepsi yang didapat selama melakukan wisata

Persepsi adalah suatu proses aktivitas seseorang dalam memberi kesan, penilaian, pendapat, merasakan dan menginterpretasikan sesuatu berdasarkan informasi yang ditampilkan dari sumber lain. Sebelum melakukan perjalanan wisata biasanya wisatawan mempelajari daerah atau obyek yang akan menjadi tujuannya dengan mempertimbangkan beberapa alternatif yang ada sesuai dengan kriteria dan motivasi perjalanan sehingga dapat membuat keputusan yang tepat. Setelah melakukan perjalanan wisata, wisatawan mengetahui gambaran yang sebenarnya dari daerah/ tujuan wisata yang dikunjungi dan dibandingkan dengan persepsi awal yang terbentuk.

Persepsi yang terangkum dalam survei ini adalah persepsi wisman mengenai kualitas pelayanan dan kualitas harga mengenai negara yang kunjungi.

Bab IV

Tabel Data

**Tabel 1. Rata-rata Lama Tinggal Wisman
Menurut Negara Tempat Tinggal dan Pintu Keluar, tahun 2014**

Unit : Hari

Negara Tempat Tinggal	Pintu Keluar										Rata-rata
	Soekarno Hatta	Ngurah Rai	Batam	Kualanamu	Juanda	Sam Ratulangi	sepinggan	Entikong	Adi Sucipto	Tanjung Pinang	
1	2	3	4	5	6	7	8	9	10	11	12
Brunei Darussalam	5,50	12,33	8,50	-	7,57	-	-	3,00	-	-	7,29
Filipina	5,75	5,94	2,64	6,31	9,20	-	7,67	-	-	2,50	5,46
Malaysia	4,90	6,02	2,91	6,31	7,05	15,50	4,77	4,19	5,03	2,38	5,30
Singapura	4,58	5,71	3,06	4,70	5,43	7,09	5,22	3,60	4,68	2,28	4,16
Thailand	5,18	8,08	2,20	5,92	7,41	7,00	6,00	-	4,96	3,00	5,88
Vietnam	4,49	5,10	2,25	7,33	-	-	3,00	-	7,00	3,00	4,64
Asean Lainnya	6,00	7,91	2,00	7,00	11,75	10,00	2,00	-	4,00	2,00	6,51
Asean	4,91	6,17	3,02	6,17	6,69	7,47	5,10	4,16	4,99	2,31	4,96
Bangladesh	6,20	6,50	2,00	-	3,00	-	-	-	-	-	5,71
China	5,59	6,27	2,80	7,00	11,44	7,50	7,00	2,00	8,75	3,00	6,28
Hongkong	5,07	6,98	2,33	5,50	6,44	7,00	-	-	3,67	2,00	5,96
India	9,41	7,01	2,41	8,17	8,80	-	7,44	3,00	6,67	2,86	7,75
Jepang	6,69	6,64	2,71	12,71	8,47	5,76	13,88	11,00	10,45	3,50	6,75
Korea Selatan	6,66	6,03	2,26	22,00	4,67	-	14,75	5,00	10,00	3,00	6,35
Pakistan	7,63	4,00	-	-	-	-	-	-	-	-	7,41
Srilanka	6,45	5,89	-	4,33	-	14,00	-	-	-	-	6,88
Taiwan	5,50	6,08	2,50	7,33	6,81	6,00	8,50	-	-	2,50	5,89
Asia Lainnya	6,45	6,63	-	8,00	15,20	-	-	-	-	-	6,96
Asia	6,51	6,42	2,46	9,55	8,70	7,03	9,55	4,70	8,68	2,81	6,52
Arab Saudi	7,46	6,10	-	-	-	-	-	-	-	-	7,42
Bahrain	6,17	-	-	-	-	-	-	-	-	-	6,17
Iran	6,00	-	-	-	-	-	-	-	-	-	6,00
Kuwait	7,06	10,00	-	5,00	14,00	-	-	-	-	-	7,43
Mesir	4,36	7,25	-	-	-	-	-	-	-	-	5,00
Uni Emirat Arab	6,95	11,11	-	-	4,00	-	-	-	-	-	8,03
Timur Tengah Lainnya	7,56	8,78	-	-	15,20	-	-	-	-	-	7,81
Timur Tengah	7,28	8,45	-	5,00	9,00	-	-	-	-	-	7,38
Austria	9,18	15,06	-	11,00	-	15,63	-	-	-	-	13,31
Belanda	13,44	16,96	4,00	13,29	13,36	15,20	12,50	29,50	8,88	3,00	15,14
Belgia	11,37	16,97	-	40,50	4,00	16,57	-	-	5,50	-	14,90
Denmark	5,07	11,47	-	-	15,00	21,00	-	-	-	-	9,89
Finlandia	10,45	13,13	-	-	3,00	8,00	-	-	-	-	11,41
Ingggris	8,85	11,03	2,33	18,29	9,31	14,09	3,20	3,00	14,67	3,50	10,14
Italia	9,64	11,60	14,00	7,00	5,86	10,64	4,00	-	-	-	10,04
Jerman	11,23	13,97	3,00	20,83	8,00	14,16	7,82	-	7,11	3,00	12,47
Norwegia	6,93	11,30	2,00	-	-	-	-	-	-	-	9,20
Perancis	14,00	12,94	4,40	21,00	10,53	13,74	6,40	-	12,25	3,00	12,92
Portugal	7,65	13,31	3,00	-	3,00	-	-	-	-	-	9,45
Rusia	9,95	14,65	9,50	20,50	22,00	15,00	3,00	-	14,00	-	13,03
Spanyol	13,39	16,45	10,00	60,00	7,50	16,80	2,00	2,00	16,00	-	15,26
Swedia	7,13	20,63	-	-	-	40,00	-	2,00	-	-	14,53
Swiss	19,23	14,15	3,00	11,00	15,50	13,88	10,50	26,00	-	-	15,85
Eropa Barat Lainnya	10,84	13,21	2,00	27,00	4,00	17,00	-	-	8,00	-	12,30
Eropa Timur Lainnya	9,76	13,63	-	6,00	-	14,50	-	2,00	7,00	-	11,53
Eropa	11,38	13,80	4,35	18,31	9,70	14,49	6,69	15,00	9,88	3,18	12,66
Amerika Serikat	10,11	12,90	4,17	11,11	11,21	16,70	8,70	-	8,00	2,67	11,07
Kanada	11,03	15,99	2,00	7,00	31,00	-	8,00	-	11,00	-	14,02
Amerika Tengah	6,00	20,00	-	-	-	-	14,13	-	-	-	12,58
Amerika Selatan	9,20	13,03	-	-	2,00	9,00	-	-	6,50	-	11,12
Amerika Lainnya	5,00	5,44	-	-	-	-	-	-	-	-	5,36
Amerika	10,15	13,66	3,86	10,08	13,26	15,42	10,55	-	8,30	2,67	11,67
Australia	8,67	9,13	3,44	17,15	7,29	16,33	7,59	-	8,20	2,75	9,08
Selandia Baru	7,06	11,56	3,00	-	8,50	14,00	-	-	7,00	-	10,24
Oseania Lainnya	9,00	6,75	28,00	-	-	-	-	-	-	-	10,25
Oseania	8,50	9,25	5,42	17,15	7,44	15,91	7,59	-	8,00	2,75	9,16
Afrika Selatan	9,13	10,17	-	-	-	6,00	-	2,00	17,00	-	9,65
Afrika Lainnya	8,70	12,63	-	-	-	-	-	-	-	-	10,44
Afrika	8,96	10,78	-	-	-	6,00	-	2,00	17,00	-	9,89
Rata-rata	7,08	9,11	3,05	7,40	7,99	12,01	6,71	4,53	6,03	2,37	7,66

**Tabel 2. Rata-rata Lama Tinggal Wisman
Menurut Negara Tempat Tinggal dan Maksud Kunjungan, Tahun 2014**

Unit : Hari

Negara Tempat Tinggal	Maksud Kunjungan										Rata-rata
	Liburan	Bisnis	Dinas	Mengunjungi Teman	Konvensi	Keagamaan	Kesehatan	Pendidikan	Olahraga	Lainnya	
1	2	3	4	5	6	7	8	9	10	11	12
Brunei Darussalam	7,13	4,18	4,00	11,75	4,17	8,50	-	28,00	-	-	7,29
Filipina	5,19	5,19	16,50	5,86	4,14	14,00	-	5,75	4,00	6,50	5,46
Malaysia	5,18	4,57	4,98	6,60	3,93	4,80	2,80	15,28	4,32	5,26	5,30
Singapura	4,00	4,20	6,27	5,24	3,56	3,60	3,60	7,16	3,75	4,50	4,16
Thailand	5,97	4,47	4,57	12,08	3,44	3,00	-	21,40	4,50	8,00	5,88
Vietnam	4,76	4,69	-	6,50	3,25	-	-	7,00	-	-	4,64
Asean Lainnya	6,55	6,83	3,00	4,25	3,86	-	-	33,00	-	-	6,51
Asean	4,80	4,48	6,01	6,46	3,80	5,43	3,20	13,69	4,18	5,23	4,96
Bangladesh	5,60	6,25	-	-	2,00	-	-	-	-	-	5,71
China	6,51	5,29	3,63	7,69	4,31	4,00	3,00	16,50	10,83	5,00	6,28
Hongkong	6,80	3,90	7,50	10,09	3,94	-	5,00	14,00	-	-	5,96
India	7,40	7,26	17,75	10,60	6,31	7,00	-	5,33	7,00	30,00	7,75
Jepang	6,69	6,61	7,79	7,83	5,47	-	14,00	14,83	8,78	7,00	6,75
Korea Selatan	6,44	5,24	15,50	10,73	3,91	10,00	-	14,13	6,50	4,00	6,35
Pakistan	4,80	5,70	35,00	10,00	-	-	-	-	-	-	7,41
Srilanka	5,91	6,80	-	4,00	4,00	-	-	12,00	-	13,00	6,88
Taiwan	6,45	5,30	6,14	4,91	3,66	-	-	7,00	-	3,50	5,89
Asia Lainnya	7,40	5,68	6,67	11,17	4,17	8,00	-	9,00	-	-	6,96
Asia	6,65	5,88	11,03	8,34	4,66	6,67	6,40	13,75	9,11	8,50	6,52
Arab Saudi	9,09	4,79	7,80	7,90	4,65	4,50	-	4,00	-	14,00	7,42
Bahrain	4,00	3,75	-	18,00	-	-	-	-	-	-	6,17
Iran	7,00	-	5,00	-	-	-	-	-	-	-	6,00
Kuwait	10,78	5,13	6,00	3,00	3,00	-	-	-	-	-	7,43
Mesir	6,43	3,67	-	5,00	-	-	-	7,00	-	-	5,00
Uni Emirat Arab	9,72	5,10	6,00	-	8,33	-	-	-	-	-	8,03
Timur Tengah Lainnya	9,91	5,67	5,00	5,60	2,00	-	-	-	-	-	7,81
Timur Tengah	9,18	4,80	6,94	7,57	4,89	4,50	-	5,50	-	14,00	7,38
Austria	15,14	7,70	4,00	30,00	2,50	-	7,00	-	-	11,00	13,31
Belanda	16,73	8,21	8,00	18,09	8,36	-	-	15,80	12,00	12,00	15,14
Belgia	17,52	6,71	4,00	13,00	2,00	-	-	-	-	5,00	14,90
Denmark	11,60	6,90	-	10,00	3,50	-	-	-	-	-	9,89
Finlandia	14,26	5,89	-	7,00	-	-	-	-	-	-	11,41
Inggris	11,80	5,43	7,71	13,89	4,18	-	-	5,33	-	28,50	10,14
Italia	13,14	5,30	7,33	9,00	3,25	-	-	11,50	-	5,00	10,04
Jerman	14,28	6,65	14,00	10,80	7,57	14,00	-	11,00	10,50	7,00	12,47
Norwegia	10,63	5,44	-	8,33	7,00	-	-	-	-	-	9,20
Perancis	14,09	6,51	27,50	13,56	4,00	-	-	9,00	13,50	17,00	12,92
Portugal	13,16	4,88	-	3,00	2,33	-	-	-	-	10,00	9,45
Rusia	13,55	10,21	-	7,50	5,50	14,00	5,00	89,00	3,00	13,33	13,03
Spanyol	16,59	11,08	2,00	10,75	-	20,00	-	-	-	-	15,26
Swedia	17,81	4,78	-	44,00	4,00	-	-	40,00	-	-	14,53
Swiss	17,02	4,17	6,00	36,67	4,00	-	-	6,00	-	23,00	15,85
Eropa Barat Lainnya	15,42	4,22	-	9,67	2,75	-	-	-	-	-	12,30
Eropa Timur Lainnya	14,16	5,29	3,50	6,00	5,80	-	4,00	-	-	14,00	11,53
Eropa	14,45	6,46	9,64	15,15	5,01	16,00	5,33	16,30	9,75	13,94	12,66
Amerika Serikat	12,66	8,30	6,00	13,25	5,12	6,00	-	12,06	20,00	24,83	11,07
Kanada	15,64	9,28	60,00	16,33	3,50	10,00	-	5,00	-	40,00	14,02
Amerika Tengah	20,00	11,91	-	-	-	-	-	-	-	-	12,58
Amerika Selatan	13,22	4,21	-	8,00	7,00	-	-	-	10,00	-	11,12
Amerika Lainnya	5,44	3,00	-	7,00	-	-	-	-	-	-	5,36
Amerika	13,35	8,35	11,40	13,67	4,72	8,00	-	11,67	17,50	27,00	11,67
Australia	9,22	7,70	9,86	8,76	5,11	-	42,00	16,91	19,50	8,87	9,08
Selandia Baru	10,93	6,58	19,00	12,00	14,00	-	-	-	-	2,00	10,24
Oseania Lainnya	15,00	2,00	-	14,00	3,00	-	-	-	-	-	10,25
Oseania	9,33	7,53	10,47	9,15	5,21	-	42,00	16,91	19,50	8,44	9,16
Afrika Selatan	10,73	8,46	11,00	5,00	5,00	-	-	-	-	-	9,65
Afrika Lainnya	12,11	9,20	-	9,33	-	-	-	5,00	-	-	10,44
Afrika	11,09	8,67	11,00	8,25	5,00	-	-	5,00	-	-	9,89
Rata-rata	8,47	5,60	8,74	8,31	4,39	7,00	8,20	13,84	7,52	9,51	7,66

**Tabel 3. Rata-rata Lama Tinggal Wisman
Menurut Negara Tempat Tinggal dan Pekerjaan Utama, Tahun 2014**

Unit : Hari

Negara Tempat Tinggal	Pekerjaan Utama									Rata-rata
	Profesional	Manager	Pegawai Pem / pbb	Militer	Karyawan	Ibu RT	Pelajar	Pensiunan	Lainnya	
1	2	3	4	5	6	7	8	9	10	11
Brunei Darussalam	7,27	4,40	6,67	-	10,00	20,00	9,00	17,00	12,00	7,29
Filipina	5,28	5,82	4,67	-	4,44	4,47	7,04	8,75	4,71	5,46
Malaysia	5,31	4,49	4,23	3,67	5,29	5,37	8,43	5,57	5,22	5,30
Singapura	4,53	4,10	3,62	6,00	3,75	3,64	4,29	4,21	3,27	4,16
Thailand	6,08	4,73	4,75	6,00	5,31	4,50	10,54	7,00	4,17	5,88
Vietnam	4,77	4,50	6,67	-	3,67	4,00	5,13	-	5,00	4,64
Asean Lainnya	8,64	4,44	4,00	-	4,00	2,00	9,56	-	4,14	6,51
Asean	5,09	4,43	4,25	5,13	4,64	4,66	7,15	5,66	4,42	4,96
Bangladesh	5,75	6,43	-	-	-	7,00	-	-	2,50	5,71
China	6,57	5,30	6,00	-	6,53	6,38	6,96	8,71	5,00	6,28
Hongkong	6,18	4,90	4,50	-	8,08	6,50	7,04	5,00	3,50	5,96
India	7,80	7,14	8,30	7,00	7,72	8,13	13,13	6,90	7,67	7,75
Jepang	6,33	6,51	7,03	8,00	6,49	6,73	8,44	11,90	14,83	6,75
Korea Selatan	6,23	5,51	5,47	5,00	6,74	5,92	8,20	15,33	7,86	6,35
Pakistan	4,80	6,44	-	-	5,00	-	19,50	-	-	7,41
Srilanka	7,56	7,78	5,50	-	5,67	-	4,00	4,50	-	6,88
Taiwan	6,18	5,46	5,27	4,00	6,04	5,55	6,38	6,25	5,00	5,89
Asia Lainnya	7,11	6,33	5,44	7,00	7,33	5,20	11,50	5,00	7,00	6,96
Asia	6,54	5,91	6,24	6,43	6,65	6,36	7,94	8,68	7,87	6,52
Arab Saudi	7,78	6,58	5,80	7,83	8,23	6,86	8,81	3,00	9,55	7,42
Bahrain	-	6,17	-	-	-	-	-	-	-	6,17
Iran	7,00	5,00	-	-	-	-	-	-	-	6,00
Kuwait	5,00	7,33	4,25	-	14,67	9,00	10,00	-	9,50	7,43
Mesir	6,80	4,08	-	-	7,00	-	-	-	-	5,00
Uni Emirat Arab	10,82	6,00	5,00	7,00	5,75	21,00	5,00	6,00	5,00	8,03
Timur Tengah Lainnya	8,53	6,64	5,00	-	8,25	4,67	17,00	6,00	-	7,81
Timur Tengah	7,91	6,34	5,25	7,71	8,43	7,67	9,65	5,25	9,21	7,38
Austria	13,33	10,40	16,00	4,00	11,17	8,00	18,14	-	17,83	13,31
Belanda	14,29	10,91	18,28	21,00	15,03	9,90	20,42	22,00	16,50	15,14
Belgia	15,13	10,67	12,00	3,00	20,33	21,50	22,25	15,50	19,00	14,90
Denmark	11,50	7,67	-	7,00	7,00	-	17,50	-	-	9,89
Finlandia	10,14	6,25	-	-	49,00	7,00	11,75	-	14,00	11,41
Inggris	10,42	7,52	7,36	5,00	10,21	7,60	12,80	10,82	17,25	10,14
Italia	10,95	6,44	16,00	-	10,00	8,17	17,20	13,00	10,20	10,04
Jerman	13,39	8,63	17,00	12,00	11,37	9,00	15,33	14,75	15,75	12,47
Norwegia	9,39	9,57	-	-	7,50	2,00	9,71	-	-	9,20
Perancis	13,39	10,38	10,50	10,00	13,18	9,60	14,83	18,63	14,07	12,92
Portugal	9,28	5,57	-	-	7,67	-	15,50	21,00	15,50	9,45
Rusia	13,84	9,16	9,20	-	13,43	23,50	20,30	-	12,00	13,03
Spanyol	16,55	12,88	25,00	-	14,50	9,50	10,75	-	19,50	15,26
Swedia	12,93	7,92	4,75	-	23,00	10,00	20,29	34,00	16,67	14,53
Swiss	15,00	11,06	13,75	-	19,78	5,00	18,65	27,25	16,83	15,85
Eropa Barat Lainnya	11,84	10,07	9,50	-	9,67	-	16,00	21,00	25,00	12,30
Eropa Timur Lainnya	11,60	9,43	7,33	30,00	19,67	7,00	12,67	8,50	8,67	11,53
Eropa	12,83	9,28	12,69	11,09	13,32	9,70	16,03	18,51	16,05	12,66
Amerika Serikat	11,51	8,32	9,29	13,00	12,07	8,95	14,78	19,00	10,21	11,07
Kanada	14,67	9,03	14,80	7,00	19,56	6,20	16,84	13,14	36,00	14,02
Amerika Tengah	14,00	8,33	14,00	-	-	-	-	-	-	12,58
Amerika Selatan	9,91	11,00	8,50	14,00	17,83	7,00	12,50	-	12,00	11,12
Amerika Lainnya	5,67	4,50	7,00	-	-	-	4,50	-	-	5,36
Amerika	12,04	8,62	10,38	12,00	14,45	8,32	14,85	17,48	13,35	11,67
Australia	8,81	7,85	9,58	6,67	9,97	8,86	9,11	12,98	10,70	9,08
Selandia Baru	10,35	8,87	13,50	-	7,23	22,00	12,78	15,67	8,83	10,24
Oseania Lainnya	16,50	3,33	4,00	-	21,00	-	-	-	14,00	10,25
Oseania	8,93	7,88	9,79	6,67	9,88	9,00	9,29	13,07	10,55	9,16
Afrika Selatan	9,70	9,56	11,50	-	-	14,50	8,33	6,00	7,67	9,65
Afrika Lainnya	10,14	14,00	4,00	-	14,75	-	6,33	7,00	-	10,44
Afrika	9,80	10,36	9,00	-	14,75	14,50	7,33	6,50	7,67	9,89
Rata-rata	8,04	6,18	7,33	7,40	7,57	6,18	9,91	11,40	8,96	7,66

**Tabel 4. Rata-rata Lama Tinggal Wisman
Menurut Negara Tempat Tinggal dan Jenis Kelamin, Tahun 2014**

Unit : Hari

Negara Tempat Tinggal	Jenis Kelamin		Rata-rata
	Laki-laki	Perempuan	
1	2	3	4
Brunei Darussalam	6,38	13,17	7,29
Filipina	5,51	5,37	5,46
Malaysia	5,18	5,55	5,30
Singapura	4,23	4,02	4,16
Thailand	5,65	6,28	5,88
Vietnam	4,83	4,15	4,64
Asean Lainnya	6,55	6,44	6,51
Asean	4,91	5,06	4,96
Bangladesh	5,50	7,00	5,71
China	6,20	6,37	6,28
Hongkong	5,53	6,73	5,96
India	8,02	6,84	7,75
Jepang	6,92	6,43	6,75
Korea Selatan	5,85	7,18	6,35
Pakistan	7,63	4,00	7,41
Srilanka	6,96	6,33	6,88
Taiwan	5,69	6,20	5,89
Asia Lainnya	7,27	6,25	6,96
Asia	6,51	6,55	6,52
Arab Saudi	7,42	7,42	7,42
Bahrain	6,17	-	6,17
Iran	6,00	-	6,00
Kuwait	7,63	5,50	7,43
Mesir	4,87	5,67	5,00
Uni Emirat Arab	7,82	9,50	8,03
Timur Tengah Lainnya	7,46	9,38	7,81
Timur Tengah	7,34	7,83	7,38
Austria	12,00	15,50	13,31
Belanda	13,37	17,81	15,14
Belgia	13,31	17,52	14,90
Denmark	8,88	11,85	9,89
Finlandia	10,94	12,00	11,41
Inggris	9,33	11,35	10,14
Italia	9,07	12,54	10,04
Jerman	11,64	13,86	12,47
Norwegia	8,79	10,17	9,20
Perancis	11,67	14,53	12,92
Portugal	8,08	13,75	9,45
Rusia	11,85	14,30	13,03
Spanyol	15,59	14,69	15,26
Swedia	14,09	15,32	14,53
Swiss	13,85	18,56	15,85
Erupa Barat Lainnya	10,50	14,54	12,30
Erupa Timur Lainnya	8,83	15,15	11,53
Erupa	11,43	14,54	12,66
Amerika Serikat	10,62	11,88	11,07
Kanada	12,59	16,30	14,02
Amerika Tengah	13,67	9,33	12,58
Amerika Selatan	9,49	13,69	11,12
Amerika Lainnya	5,14	5,75	5,36
Amerika	10,93	12,95	11,67
Australia	9,22	8,90	9,08
Selandia Baru	10,44	9,88	10,24
Oseania Lainnya	10,25	-	10,25
Oseania	9,31	8,95	9,16
Afrika Selatan	9,53	9,92	9,65
Afrika Lainnya	12,20	8,25	10,44
Afrika	10,20	9,29	9,89
Rata-rata	7,32	8,29	7,66

**Tabel 5. Rata-rata Lama Tinggal Wisman
Menurut Negara Tempat Tinggal dan Kelompok Umur, Tahun 2014**

Unit : Hari

Negara Tempat Tinggal	Kelompok Usia						Rata-rata
	15-24	25-34	35-44	45-54	55-64	>64	
1	2	3	4	5	6	7	8
Brunei Darussalam	6,50	7,50	5,88	7,00	12,25	8,33	7,29
Filipina	6,30	5,83	4,80	4,97	4,43	12,50	5,46
Malaysia	7,78	5,37	4,64	4,86	5,58	5,42	5,30
Singapura	3,86	4,00	4,17	4,36	5,22	4,36	4,16
Thailand	9,65	5,19	4,80	6,70	4,00	5,67	5,88
Vietnam	4,83	4,86	4,26	5,00	4,40	-	4,64
Asean Lainnya	9,38	5,47	6,45	7,14	3,00	-	6,51
Asean	6,41	4,90	4,51	4,84	5,41	5,43	4,96
Bangladesh	-	5,67	4,88	8,00	-	-	5,71
China	6,58	6,35	5,60	6,40	7,93	7,88	6,28
Hongkong	6,46	6,60	5,48	5,48	4,94	-	5,96
India	8,38	8,69	6,65	8,29	6,80	21,00	7,75
Jepang	7,55	6,69	6,49	6,63	6,97	8,13	6,75
Korea Selatan	7,24	6,61	5,83	5,96	4,35	8,00	6,35
Pakistan	35,00	7,14	4,60	4,00	5,00	-	7,41
Srilanka	4,00	6,15	8,75	9,40	4,00	4,50	6,88
Taiwan	6,27	5,77	5,78	6,09	6,13	5,50	5,89
Asia Lainnya	12,71	7,02	6,18	5,54	7,33	7,00	6,96
Asia	7,16	6,64	6,04	6,57	6,59	7,80	6,52
Arab Saudi	8,59	9,10	6,62	6,83	5,69	4,00	7,42
Bahrain	-	18,00	2,00	4,25	-	-	6,17
Iran	-	6,00	-	-	-	-	6,00
Kuwait	12,00	9,80	5,13	7,00	-	-	7,43
Mesir	5,00	7,67	4,17	4,29	-	7,00	5,00
Uni Emirat Arab	17,50	7,00	6,14	3,00	9,50	6,50	8,03
Timur Tengah Lainnya	18,50	7,56	6,79	6,88	4,50	12,67	7,81
Timur Tengah	10,29	8,81	6,40	6,71	5,87	7,78	7,38
Austria	18,25	14,96	10,92	6,67	11,75	-	13,31
Belanda	20,25	13,94	13,34	14,39	16,68	22,08	15,14
Belgia	15,14	17,64	14,58	-	10,30	14,00	14,90
Denmark	15,50	8,86	7,67	5,67	13,75	-	9,89
Finlandia	11,14	13,92	7,33	9,00	7,00	-	11,41
Inggris	13,59	10,98	7,98	8,88	8,04	13,80	10,14
Italia	12,78	10,35	10,13	8,48	9,70	12,67	10,04
Jerman	15,10	12,83	11,57	10,16	13,03	14,00	12,47
Norwegia	9,00	10,84	8,43	7,75	5,00	3,00	9,20
Perancis	16,60	13,81	10,83	10,44	14,57	15,25	12,92
Portugal	11,33	13,15	6,29	3,75	12,00	21,00	9,45
Rusia	16,29	13,98	8,19	15,00	7,17	-	13,03
Spanyol	13,57	18,10	12,26	12,27	5,50	23,00	15,26
Swedia	20,07	12,56	12,10	4,00	24,50	-	14,53
Swiss	18,43	20,00	11,12	7,93	20,71	13,00	15,85
Europa Barat Lainnya	14,20	13,18	7,36	10,67	20,60	11,50	12,30
Europa Timur Lainnya	18,00	12,29	10,70	8,22	13,78	14,00	11,53
Europa	16,09	13,39	10,69	10,45	13,35	17,00	12,66
Amerika Serikat	12,88	11,85	9,34	10,08	11,88	16,38	11,07
Kanada	24,65	14,92	11,31	9,22	10,82	10,00	14,02
Amerika Tengah	17,00	24,00	10,00	14,50	2,00	-	12,58
Amerika Selatan	24,80	11,03	9,72	9,13	5,67	3,00	11,12
Amerika Lainnya	5,50	5,50	4,33	-	6,50	-	5,36
Amerika	17,06	12,44	9,63	9,95	11,22	15,28	11,67
Australia	9,47	8,61	8,74	8,53	10,89	12,60	9,08
Selandia Baru	12,36	9,21	7,17	12,50	12,60	14,33	10,24
Oseania Lainnya	-	-	7,60	14,67	-	-	10,25
Oseania	9,58	8,66	8,66	8,85	11,02	12,67	9,16
Afrika Selatan	12,33	10,88	7,64	9,78	4,50	11,50	9,65
Afrika Lainnya	7,33	11,17	13,00	6,50	5,00	18,50	10,44
Afrika	9,83	10,95	8,79	9,18	4,75	15,00	9,89
Rata-rata	9,53	7,75	6,59	7,25	8,76	10,90	7,66

**Tabel 6. Rata-rata Lama Tinggal Wisman
Menurut Negara Tempat Tinggal dan Provinsi yang Dikunjungi, Tahun 2014**

Unit : Hari

Negara Tempat Tinggal	Provinsi yang Dikunjungi										
	NAD	Sumut	Sumbar	Riau	Kep. Riau	Sumsel	Bengkulu	Jambi	Lampung	Babel	DKI
1	2	3	4	5	6	7	8	9	10	11	12
Brunei Darussalam	-	2,00	-	-	2,33	-	-	-	-	-	3,90
Filipina	7,00	6,31	-	7,00	2,44	7,00	-	-	-	-	4,34
Malaysia	4,13	6,03	3,71	4,43	2,43	9,25	-	4,00	3,00	-	3,91
Singapura	6,00	4,32	2,67	4,86	2,64	6,50	5,00	2,50	3,00	-	4,01
Thailand	-	4,33	2,00	-	2,43	5,00	-	2,00	2,00	2,00	3,89
Vietnam	-	5,25	-	-	2,50	-	-	-	2,00	-	4,04
Asean Lainnya	-	5,33	-	-	2,00	-	-	-	-	-	3,26
Asean	4,60	5,79	3,27	4,80	2,59	8,25	5,00	2,75	2,50	2,00	3,97
Bangladesh	-	-	-	-	2,00	-	-	-	-	-	4,75
China	8,00	5,43	2,33	-	2,74	3,00	-	-	-	5,00	4,11
Hongkong	-	5,50	2,00	-	2,14	6,00	-	-	4,00	-	3,83
India	3,00	20,75	8,00	3,50	2,46	5,00	7,00	2,00	-	-	7,23
Jepang	-	9,45	4,33	-	2,95	-	7,00	-	-	3,00	5,19
Korea Selatan	-	18,00	17,00	6,00	2,32	-	10,00	-	-	-	4,79
Pakistan	-	-	-	-	2,00	-	-	-	-	-	5,50
Srilanka	-	4,33	-	-	-	-	-	-	-	-	5,08
Taiwan	5,00	14,00	-	-	3,00	-	-	-	4,00	-	4,15
Asia Lainnya	-	8,00	-	-	-	-	-	-	7,00	-	4,52
Asia	6,00	11,06	6,40	4,33	2,55	4,67	8,00	2,00	5,00	4,00	4,90
Arab Saudi	-	2,00	4,00	-	10,00	3,50	-	-	-	10,00	4,48
Bahrain	-	-	-	-	7,00	-	-	-	-	-	4,00
Iran	-	-	-	-	-	-	-	-	-	-	3,50
Kuwait	-	5,00	-	-	-	-	-	-	-	-	3,83
Mesir	-	-	-	-	-	-	-	-	-	-	4,07
Uni Emirat Arab	-	10,00	-	-	-	-	-	-	-	-	4,24
Timur Tengah Lainnya	-	-	-	-	2,00	-	-	-	-	-	5,55
Timur Tengah		5,67	4,00	-	6,33	3,50	-	-	-	10,00	4,50
Austria	-	9,00	-	-	-	5,00	-	-	-	-	4,19
Belanda	-	9,44	8,33	-	3,67	5,33	-	-	-	-	5,49
Belgia	14,00	15,00	5,00	-	3,00	-	-	-	3,00	7,00	3,57
Denmark	-	-	-	-	-	-	-	-	-	-	4,06
Finlandia	-	7,00	5,00	-	-	-	-	-	-	-	4,83
Inggris	-	12,13	4,00	-	3,00	-	-	-	-	9,00	4,30
Italia	-	2,67	15,00	7,00	7,00	7,00	-	-	-	-	4,00
Jerman	5,00	10,00	4,00	5,00	3,00	7,00	-	-	9,00	-	4,93
Norwegia	-	2,00	-	-	2,00	-	-	-	-	-	5,19
Perancis	7,00	11,00	5,00	-	3,78	7,00	-	-	4,00	-	4,88
Portugal	-	4,00	9,50	-	3,00	-	-	-	-	-	4,14
Rusia	4,00	14,00	-	-	7,33	3,00	-	-	-	-	3,74
Spanyol	-	4,00	6,00	5,00	10,00	-	6,00	-	-	-	5,69
Swedia	-	-	-	-	-	-	-	-	-	-	4,75
Swiss	-	14,00	-	-	3,00	-	-	-	-	-	6,88
Eropa Barat Lainnya	-	27,00	3,00	-	2,00	-	-	-	5,00	-	4,10
Eropa Timur Lainnya	-	6,25	2,50	-	-	-	-	-	-	-	4,47
Eropa	7,00	9,77	6,25	6,00	3,79	5,63	6,00	-	5,25	8,00	4,77
Amerika Serikat	-	6,93	4,50	7,50	3,67	3,67	-	2,00	1,00	-	5,29
Kanada	-	4,33	9,00	-	5,50	5,00	5,00	-	-	-	6,48
Amerika Tengah	-	-	-	-	-	-	-	-	-	-	7,86
Amerika Selatan	-	10,00	-	-	-	-	-	4,00	-	-	3,87
Amerika Lainnya	-	-	-	-	-	-	-	-	-	-	2,00
Amerika	-	6,67	6,43	7,50	4,00	4,00	5,00	3,00	1,00	-	5,43
Australia	7,00	12,33	8,17	4,00	3,71	5,60	5,00	-	6,50	9,75	5,13
Selandia Baru	-	2,00	8,00	-	2,00	-	-	-	-	-	4,72
Oseania Lainnya	-	-	-	-	28,00	-	-	-	-	-	3,00
Oseania	7,00	11,30	8,14	4,00	4,94	5,60	5,00	-	6,50	9,75	5,08
Afrika Selatan	-	-	-	-	-	-	-	-	-	-	5,57
Afrika Lainnya	-	-	-	-	-	-	-	-	-	-	8,67
Afrika	-	-	-	-	-	-	-	-	-	-	6,78
Rata-rata	5,60	6,66	5,85	5,08	2,68	6,15	6,43	2,71	4,06	7,50	4,58

Tabel 6. Lanjutan

Unit : Hari

Negara Tempat Tinggal	Provinsi yang Dikunjungi											
	Jabar	Jateng	DIY	Jatim	Banten	Bali	Kalbar	Kalsel	Kalteng	Kaltim	Kalut	Sulut
	13	14	15	16	17	18	19	20	21	22	23	24
Brunei Darussalam	4,83	1,00	2,00	9,75	-	11,40	3,00	-	-	-	-	-
Filipina	4,11	5,00	6,42	5,60	3,00	5,65	-	4,00	-	6,80	-	4,00
Malaysia	3,64	3,44	4,38	6,58	5,00	5,63	3,91	3,50	9,00	4,73	-	12,00
Singapura	3,96	3,60	3,69	4,90	3,00	5,39	3,29	2,00	-	5,38	-	6,78
Thailand	4,96	2,50	3,35	6,55	3,33	7,11	-	-	-	6,00	-	7,00
Vietnam	2,67	6,00	5,33	2,00	6,00	4,43	-	-	-	3,00	-	-
Asean Lainnya	12,00	3,50	4,50	7,25	-	6,69	-	-	-	6,00	-	5,00
Asean	3,96	3,47	4,18	6,13	4,00	5,75	3,88	3,00	9,00	5,11	-	6,90
Bangladesh	4,67	3,00	4,00	3,00	-	5,33	-	-	-	-	-	-
China	3,86	5,00	6,26	9,77	8,33	6,12	6,00	-	-	6,57	-	8,44
Hongkong	4,42	5,33	3,25	5,54	-	6,55	9,00	-	-	-	-	6,20
India	4,15	7,00	4,54	8,43	2,50	6,77	3,29	4,00	12,00	4,10	-	-
Jepang	4,68	6,83	4,97	5,34	2,67	6,28	5,86	-	-	7,09	-	6,83
Korea Selatan	4,17	6,14	4,61	5,67	8,00	5,85	5,00	4,00	-	13,50	-	5,00
Pakistan	10,00	-	-	8,33	5,00	4,00	-	3,00	-	-	-	-
Srilanka	3,50	-	-	-	-	4,89	-	-	-	-	-	14,00
Taiwan	5,00	7,67	4,73	5,30	2,00	5,73	-	-	-	6,67	-	6,00
Asia Lainnya	5,10	7,33	5,40	7,13	-	5,86	-	-	-	-	-	4,00
Asia	4,41	6,40	4,98	7,13	4,93	6,14	5,00	3,67	12,00	6,17	-	7,51
Arab Saudi	6,07	20,00	4,20	3,33	-	5,65	-	13,00	-	3,00	-	-
Bahrain	10,00	-	-	-	-	-	-	-	-	-	-	-
Iran	-	-	-	-	-	5,00	-	-	-	-	-	-
Kuwait	7,00	5,00	-	5,00	2,00	6,00	-	-	-	-	-	-
Mesir	-	-	4,00	-	-	7,25	-	-	-	-	-	-
Uni Emirat Arab	5,33	-	4,00	4,00	-	9,50	-	-	-	-	-	-
Timur Tengah Lainnya	4,67	5,00	10,00	8,00	-	7,40	-	-	-	-	-	-
Timur Tengah	6,00	8,75	4,88	4,50	2,00	6,55	-	13,00	-	3,00	-	-
Austria	-	-	8,00	6,40	-	11,51	-	-	-	-	-	14,38
Belanda	6,34	6,31	7,02	10,34	7,00	12,84	21,33	-	-	19,00	-	10,93
Belgia	4,00	-	8,00	5,67	-	14,66	-	-	-	-	-	13,67
Denmark	2,50	2,00	4,50	10,25	-	10,47	-	-	-	-	-	14,33
Finlandia	4,60	-	3,50	3,50	-	7,94	-	-	-	-	-	8,00
Inggris	7,46	12,40	6,76	6,52	3,50	9,67	6,00	-	6,00	5,75	-	13,36
Italia	5,50	9,25	5,14	4,40	6,33	8,97	-	-	-	5,20	-	8,00
Jerman	5,54	3,00	6,33	5,50	-	11,31	-	6,00	7,00	6,77	-	11,77
Norwegia	4,50	-	4,00	-	-	9,75	-	-	-	-	-	-
Perancis	4,90	7,00	8,90	7,07	-	10,68	7,00	12,00	3,50	7,00	-	12,04
Portugal	3,00	4,00	5,00	3,00	-	10,41	-	-	-	-	-	-
Rusia	9,50	-	4,17	11,50	-	12,35	-	-	-	3,00	-	15,00
Spanyol	7,33	-	3,71	3,67	-	11,64	2,00	5,00	-	6,00	-	9,71
Swedia	3,00	-	7,33	2,50	-	17,00	6,00	-	-	-	-	40,00
Swiss	6,80	14,00	6,07	3,33	-	11,44	5,00	-	-	4,50	-	12,78
Eropa Barat Lainnya	5,00	-	4,25	13,33	-	8,83	-	-	-	-	-	11,75
Eropa Timur Lainnya	4,50	5,00	3,25	2,75	-	11,41	11,33	9,00	-	5,00	5,00	7,67
Eropa	5,86	7,36	6,48	6,84	5,71	11,17	9,73	8,00	5,00	7,56	5,00	11,79
Amerika Serikat	5,55	6,45	4,70	8,65	6,00	10,40	2,00	-	2,00	5,62	-	12,38
Kanada	9,91	2,00	6,36	9,25	2,00	12,03	5,00	-	4,00	8,00	-	-
Amerika Tengah	5,00	-	5,00	-	-	20,00	-	-	-	8,25	-	-
Amerika Selatan	4,00	-	4,50	4,00	5,00	10,50	-	-	-	-	-	9,00
Amerika Lainnya	6,00	-	-	-	-	5,22	-	-	-	-	-	-
Amerika	6,25	6,08	5,00	8,57	4,33	10,76	3,50	-	3,33	6,84	-	12,00
Australia	5,93	8,78	4,67	8,56	-	8,60	26,00	-	-	7,60	-	11,10
Selandia Baru	8,17	10,67	6,50	4,25	-	9,67	-	-	-	-	-	14,00
Oseania Lainnya	-	-	7,00	-	-	6,80	-	-	-	-	-	-
Oseania	6,21	9,25	4,92	7,97	-	8,65	26,00	-	-	7,60	-	11,58
Afrika Selatan	8,33	-	17,00	4,00	2,50	8,46	2,00	-	-	-	-	6,00
Afrika Lainnya	1,00	-	-	-	-	11,22	-	-	-	-	-	-
Afrika	6,50	-	17,00	4,00	2,50	9,14	2,00	-	-	-	-	6,00
Rata-rata	4,92	5,95	5,16	6,75	4,61	8,14	4,45	5,46	5,67	6,10	5,00	10,23

Tabel 6. Lanjutan

Unit : Hari

Negara Tempat Tinggal	Provinsi yang Dikunjungi										
	Sulteng	Sultra	Sulsel	Sulbar	Gorontalo	NTB	NTT	Maluku	Maluku Utara	Papua	Irja Barat
1	25	26	27	28	29	30	31	32	33	34	35
Brunei Darussalam	-	-	-	-	-	-	-	-	-	-	-
Filipina	-	-	-	-	6,00	3,25	5,00	-	-	-	-
Malaysia	-	-	4,33	-	-	3,96	2,20	4,00	-	-	-
Singapura	-	-	9,00	-	-	4,00	9,00	-	-	-	-
Thailand	-	-	3,00	-	-	8,00	10,00	-	-	-	-
Vietnam	-	-	-	-	-	-	-	-	-	-	-
Asean Lainnya	-	-	-	-	-	5,25	-	-	-	-	-
Asean	-	-	5,00	-	6,00	4,20	4,89	4,00	-	-	-
Bangladesh	-	-	-	-	-	-	-	-	-	-	-
China	-	-	4,00	7,00	-	3,50	9,50	5,00	-	6,00	8,00
Hongkong	-	-	-	-	-	4,89	-	-	-	-	-
India	-	-	-	-	4,00	3,14	-	-	-	-	-
Jepang	-	55,00	4,75	-	-	5,00	5,50	-	-	-	-
Korea Selatan	-	-	3,50	-	-	4,24	-	-	-	-	-
Pakistan	-	-	-	-	-	-	-	-	-	-	-
Srilanka	-	-	-	-	-	-	-	-	-	-	-
Taiwan	-	-	-	-	-	6,33	9,50	-	-	5,00	-
Asia Lainnya	-	-	3,00	-	-	7,00	-	-	-	-	-
Asia	-	55,00	4,11	7,00	4,00	4,61	8,17	5,00	-	5,33	8,00
Arab Saudi	-	-	-	-	-	2,50	-	-	-	-	-
Bahrain	-	-	-	-	-	-	-	-	-	-	-
Iran	-	-	-	-	-	-	-	-	-	-	-
Kuwait	-	-	-	-	-	-	-	-	-	-	-
Mesir	-	-	-	-	-	-	-	-	-	-	-
Uni Emirat Arab	-	-	-	-	-	4,00	-	-	-	-	-
Timur Tengah Lainnya	-	-	-	-	-	3,50	-	-	-	-	-
Timur Tengah	-	-	-	-	-	3,20	-	-	-	-	-
Austria	-	-	4,00	-	-	7,60	5,00	-	-	-	-
Belanda	-	-	13,50	-	4,50	8,67	12,75	13,67	-	7,00	8,00
Belgia	-	-	10,33	-	-	8,11	6,00	-	-	-	-
Denmark	-	-	-	-	-	6,00	-	-	-	-	-
Finlandia	-	-	-	-	-	6,00	3,00	-	-	-	-
Inggris	-	7,00	5,00	-	-	5,77	5,25	12,00	-	5,00	-
Italia	-	-	8,50	14,00	-	6,00	7,83	-	-	-	-
Jerman	-	-	16,00	-	-	7,22	5,50	-	-	7,00	-
Norwegia	-	-	-	-	-	5,25	7,00	-	-	-	-
Perancis	-	-	9,82	5,00	3,00	6,67	7,48	-	-	19,00	5,00
Portugal	-	-	2,00	-	-	8,50	-	-	-	-	-
Rusia	-	-	-	-	-	6,59	7,00	-	-	-	-
Spanyol	-	11,00	5,00	-	-	6,13	4,20	-	-	-	-
Swedia	-	-	-	-	-	7,36	-	-	-	-	-
Swiss	-	-	21,00	-	-	6,62	9,00	-	-	-	-
Eropa Barat Lainnya	4,00	-	7,00	-	3,00	8,22	-	6,00	-	13,00	-
Eropa Timur Lainnya	21,00	-	5,00	-	-	5,53	3,50	-	-	6,00	-
Eropa	12,50	9,00	9,67	9,50	3,60	6,91	6,97	11,80	-	8,50	6,50
Amerika Serikat	-	-	6,75	-	7,00	6,47	4,75	8,00	-	6,33	30,00
Kanada	-	-	4,00	-	-	7,13	9,33	13,00	-	38,00	-
Amerika Tengah	-	-	-	-	-	-	-	-	-	-	-
Amerika Selatan	-	-	-	-	6,00	5,86	8,67	-	-	-	-
Amerika Lainnya	-	-	-	-	-	2,00	-	-	-	-	-
Amerika	-	-	6,20	-	6,67	6,60	7,06	9,25	-	14,25	30,00
Australia	-	-	2,00	-	3,00	6,27	7,00	18,00	28,00	7,00	-
Selandia Baru	-	-	-	-	-	8,57	5,50	4,00	-	-	-
Oseania Lainnya	-	-	-	-	-	-	7,00	-	-	-	-
Oseania	-	-	2,00	-	3,00	6,55	6,75	13,33	28,00	7,00	-
Afrika Selatan	-	-	5,00	-	-	6,25	6,00	-	-	5,00	-
Afrika Lainnya	-	-	-	-	-	4,00	-	-	-	-	-
Afrika	-	-	5,00	-	-	5,50	6,00	-	-	5,00	-
Rata-rata	12,50	24,33	7,76	8,67	4,64	6,39	6,85	10,36	28,00	8,85	12,75

**Tabel 7. Rata-rata Lama Tinggal Wisman
Menurut Negara Tempat Tinggal dan Jumlah Provinsi yang Dikunjungi, Tahun 2014**

Unit : Hari

Negara Tempat Tinggal	Jumlah Provinsi yang Dikunjungi				Rata-rata
	1	2	3	>3	
1	2	3	4	5	6
Brunei Darussalam	7,10	8,00	7,00	12,00	7,29
Filipina	4,55	8,90	9,75	23,50	5,46
Malaysia	4,94	7,07	11,10	19,07	5,30
Singapura	3,87	7,84	10,33	13,50	4,16
Thailand	5,29	7,69	12,13	11,00	5,88
Vietnam	4,27	6,57	10,00	-	4,64
Asean Lainnya	4,69	11,83	-	-	6,51
Asean	4,94	7,07	11,10	17,77	4,96
Bangladesh	4,40	9,00	-	-	5,71
China	5,88	9,53	10,69	22,33	6,28
Hongkong	5,31	9,94	10,50	13,00	5,96
India	7,05	11,13	13,75	8,00	7,75
Jepang	6,23	8,36	18,16	21,33	6,75
Korea Selatan	5,67	8,56	14,25	14,80	6,35
Pakistan	5,46	13,75	-	-	7,41
Srilanka	7,09	5,00	6,50	-	6,88
Taiwan	5,31	7,82	16,29	29,00	5,89
Asia Lainnya	5,86	9,09	17,67	16,00	6,96
Asia	5,96	8,96	14,90	19,00	6,52
Arab Saudi	5,67	9,43	13,19	14,50	7,42
Bahrain	3,80	18,00	-	-	6,17
Iran	5,00	7,00	-	-	6,00
Kuwait	5,00	10,33	11,33	-	7,43
Mesir	4,94	6,00	-	-	5,00
Uni Emirat Arab	6,24	11,45	-	-	8,03
Timur Tengah Lainnya	6,00	10,27	28,00	15,00	7,81
Timur Tengah	5,64	9,77	13,50	14,67	7,38
Austria	10,73	15,23	26,75	25,50	13,31
Belanda	12,04	18,45	21,08	28,44	15,14
Belgia	12,28	16,13	28,80	25,50	14,90
Denmark	9,57	8,43	-	30,00	9,89
Finlandia	7,06	11,00	20,00	35,67	11,41
Inggris	8,22	13,88	20,29	25,56	10,14
Italia	7,18	12,32	15,80	32,20	10,04
Jerman	10,48	14,18	19,19	24,71	12,47
Norwegia	8,17	12,25	12,50	-	9,20
Perancis	9,81	15,82	22,35	30,45	12,92
Portugal	7,13	15,43	12,00	21,00	9,45
Rusia	10,49	16,36	15,25	43,67	13,03
Spanyol	10,43	22,90	18,93	24,70	15,26
Swedia	11,80	19,94	19,00	-	14,53
Swiss	10,98	16,14	31,67	31,58	15,85
Europa Barat Lainnya	8,76	14,38	17,67	31,50	12,30
Europa Timur Lainnya	9,25	12,83	22,63	20,80	11,53
Europa	9,87	15,50	20,72	28,49	12,66
Amerika Serikat	9,18	12,43	19,08	19,83	11,07
Kanada	10,48	15,36	30,45	35,75	14,02
Amerika Tengah	5,86	24,00	14,00	-	12,58
Amerika Selatan	8,57	11,94	28,00	25,00	11,12
Amerika Lainnya	5,22	6,00	-	-	5,36
Amerika	9,30	13,23	22,07	23,85	11,67
Australia	8,40	12,99	18,00	39,60	9,08
Selandia Baru	9,27	12,68	18,67	-	10,24
Oseania Lainnya	8,71	-	21,00	-	10,25
Oseania	8,45	12,96	18,19	39,60	9,16
Afrika Selatan	8,25	10,25	19,50	30,00	9,65
Afrika Lainnya	10,20	11,67	-	-	10,44
Afrika	8,87	10,64	19,50	30,00	9,89
Rata-rata	6,46	11,24	17,93	25,64	7,66

**Tabel 8. Rata-Rata Lama Tinggal Wisman
Menurut Negara Tempat Tinggal dan Teman Perjalanan Tahun 2014**

Unit : Hari

Negara Tempat Tinggal	Teman Perjalanan			Rata-rata
	Sendiri	Famili	Teman/Relasi	
1	2	3	4	5
Brunei Darussalam	6,59	8,60	7,46	7,29
Filipina	5,49	4,61	6,01	5,46
Malaysia	5,48	5,62	4,77	5,30
Singapura	4,41	3,93	4,13	4,16
Thailand	5,53	5,33	6,58	5,88
Vietnam	5,23	4,47	4,21	4,64
Asean Lainnya	7,50	4,36	7,27	6,51
Asean	5,15	4,95	4,77	4,96
Bangladesh	7,00	6,67	4,17	5,71
China	6,16	6,37	6,21	6,28
Hongkong	5,18	7,01	5,68	5,96
India	8,82	6,95	7,45	7,75
Jepang	7,16	6,64	6,42	6,75
Korea Selatan	5,88	6,89	6,18	6,35
Pakistan	4,80	4,00	14,00	7,41
Srilanka	6,45	5,17	8,56	6,88
Taiwan	5,21	6,27	6,07	5,89
Asia Lainnya	5,39	7,56	8,32	6,96
Asia	6,54	6,61	6,39	6,52
Arab Saudi	6,10	8,02	7,93	7,42
Bahrain	3,80	18,00	-	6,17
Iran	-	7,00	5,00	6,00
Kuwait	5,00	10,00	9,60	7,43
Mesir	4,00	6,83	4,50	5,00
Uni Emirat Arab	7,18	8,31	8,75	8,03
Timur Tengah Lainnya	6,92	8,67	7,73	7,81
Timur Tengah	5,95	8,15	8,00	7,38
Austria	12,60	13,48	13,94	13,31
Belanda	12,91	16,07	16,12	15,14
Belgia	8,30	16,69	18,05	14,90
Denmark	5,63	12,31	14,83	9,89
Finlandia	14,15	8,56	10,00	11,41
Inggris	8,87	10,68	11,42	10,14
Italia	8,40	12,33	9,66	10,04
Jerman	11,61	12,99	12,67	12,47
Norwegia	7,38	9,70	10,93	9,20
Perancis	10,70	13,13	14,34	12,92
Portugal	5,00	12,15	12,71	9,45
Rusia	12,69	12,91	13,74	13,03
Spanyol	15,16	15,76	14,64	15,26
Swedia	13,57	13,31	16,42	14,53
Swiss	16,69	15,80	15,21	15,85
Eropa Barat Lainnya	10,88	14,30	11,35	12,30
Eropa Timur Lainnya	9,07	10,29	14,69	11,53
Eropa	10,88	13,33	13,70	12,66
Amerika Serikat	10,78	11,20	11,40	11,07
Kanada	14,55	11,30	16,20	14,02
Amerika Tengah	17,71	6,25	2,00	12,58
Amerika Selatan	9,76	12,91	11,58	11,12
Amerika Lainnya	5,33	5,25	5,50	5,36
Amerika	11,51	11,20	12,41	11,67
Australia	9,57	9,08	8,65	9,08
Selandia Baru	10,95	11,38	8,35	10,24
Oseania Lainnya	8,20	13,50	14,00	10,25
Oseania	9,66	9,20	8,64	9,16
Afrika Selatan	7,80	10,56	10,75	9,65
Afrika Lainnya	12,00	11,75	5,50	10,44
Afrika	9,00	10,96	9,44	9,89
Rata-rata	7,36	8,01	7,56	7,66

**Tabel 9. Rata-Rata Lama Tinggal Wisman
Menurut Negara Tempat Tinggal dan Akomodasi yang Digunakan, Tahun 2014**

Unit : Hari

Negara Tempat Tinggal	Akomodasi Yang Digunakan					Rata-rata
	Hotel Berbintang	Hotel Non Berbintang	Apartemen/ Vila/Resort	Rumah Teman/Saudara	Lainnya	
1	2	3	4	5	6	7
Brunei Darussalam	4,93	11,60	9,00	12,44	2,00	7,29
Filipina	4,83	5,39	13,75	7,04	12,33	5,46
Malaysia	4,48	5,76	6,66	7,85	19,11	5,30
Singapura	3,75	5,30	5,52	5,44	4,83	4,16
Thailand	4,86	6,93	15,42	11,39	11,17	5,88
Vietnam	4,27	5,85	-	5,00	6,50	4,64
Asean Lainnya	6,38	6,50	3,33	8,83	-	6,51
Asean	4,27	5,74	6,53	7,39	11,41	4,96
Bangladesh	6,00	6,00	2,00	-	-	5,71
China	5,58	8,69	7,33	11,49	17,38	6,28
Hongkong	5,59	6,40	6,66	8,73	10,50	5,96
India	6,56	11,39	12,88	11,57	8,80	7,75
Jepang	6,08	8,52	9,73	9,31	21,42	6,75
Korea Selatan	5,72	7,79	7,31	12,17	13,25	6,35
Pakistan	7,64	4,00	5,00	10,00	-	7,41
Srilanka	4,94	5,00	8,00	7,00	19,33	6,88
Taiwan	5,48	8,49	8,09	4,92	-	5,89
Asia Lainnya	6,17	6,88	8,55	11,33	-	6,96
Asia	5,85	8,42	8,45	9,91	16,82	6,52
Arab Saudi	6,98	7,73	9,45	8,94	-	7,42
Bahrain	3,80	-	-	18,00	-	6,17
Iran	6,00	-	-	-	-	6,00
Kuwait	6,63	8,50	15,00	3,00	-	7,43
Mesir	5,00	-	7,00	-	3,00	5,00
Uni Emirat Arab	6,92	17,00	6,00	14,00	-	8,03
Timur Tengah Lainnya	7,88	8,50	9,00	5,50	-	7,81
Timur Tengah	6,89	8,57	9,44	8,72	3,00	7,38
Austria	11,16	20,25	12,45	30,00	21,50	13,31
Belanda	11,48	20,25	17,13	21,76	19,91	15,14
Belgia	12,47	21,72	14,14	12,50	21,00	14,90
Denmark	9,14	5,50	14,29	-	-	9,89
Finlandia	8,33	17,83	8,00	9,00	40,00	11,41
Inggris	8,34	14,87	11,02	18,20	18,00	10,14
Italia	7,99	16,11	11,17	18,25	-	10,04
Jerman	10,09	16,70	15,66	10,85	16,75	12,47
Norwegia	9,15	9,33	9,40	9,00	-	9,20
Perancis	10,49	17,51	13,88	16,10	19,25	12,92
Portugal	8,48	20,00	8,50	8,00	30,00	9,45
Rusia	9,33	18,14	20,56	34,67	8,00	13,03
Spanyol	10,18	19,17	14,67	15,67	30,57	15,26
Swedia	10,00	23,30	21,40	28,00	26,00	14,53
Swiss	10,44	19,88	18,94	26,83	38,67	15,85
Eropa Barat Lainnya	10,94	14,92	12,20	13,00	18,50	12,30
Eropa Timur Lainnya	7,98	15,00	13,20	23,50	23,83	11,53
Eropa	9,85	17,61	14,62	17,99	22,37	12,66
Amerika Serikat	8,21	16,11	14,13	15,03	21,32	11,07
Kanada	9,80	19,28	12,11	31,33	23,00	14,02
Amerika Tengah	11,70	14,00	20,00	-	-	12,58
Amerika Selatan	8,59	15,84	8,25	19,50	20,00	11,12
Amerika Lainnya	5,20	6,50	5,33	4,00	-	5,36
Amerika	8,59	16,75	13,08	18,75	21,60	11,67
Australia	8,07	11,03	9,66	11,41	11,90	9,08
Selandia Baru	8,62	13,07	11,53	17,38	22,50	10,24
Oseania Lainnya	3,25	21,00	6,00	21,00	-	10,25
Oseania	8,09	11,16	9,72	11,97	12,58	9,16
Afrika Selatan	7,48	8,00	14,22	17,00	17,50	9,65
Afrika Lainnya	8,75	14,00	14,25	7,00	5,00	10,44
Afrika	7,79	10,00	14,23	10,33	13,33	9,89
Rata-rata	6,28	10,93	10,00	10,45	16,46	7,66

**Tabel 10. Rata-Rata Lama Tinggal Wisman
Menurut Negara Tempat Tinggal dan Frekuensi Kunjungan, Tahun 2014**

Unit : Hari

Negara Tempat Tinggal	Frekuensi Kunjungan				Rata-rata
	1	2	3	>3	
1	2	3	4	5	6
Brunei Darussalam	9,19	5,75	3,00	7,07	7,29
Filipina	5,41	5,43	4,31	5,95	5,46
Malaysia	5,28	5,16	5,00	5,49	5,30
Singapura	4,02	4,44	4,16	4,11	4,16
Thailand	6,74	4,83	4,61	5,74	5,88
Vietnam	4,91	4,65	3,50	4,89	4,64
Asean Lainnya	7,82	6,60	3,00	4,92	6,51
Asean	5,10	4,93	4,60	4,98	4,96
Bangladesh	5,00	6,17	-	8,00	5,71
China	6,30	6,11	6,34	6,37	6,28
Hongkong	6,35	5,52	5,28	6,16	5,96
India	7,36	7,60	7,33	9,01	7,75
Jepang	6,54	6,51	6,64	7,72	6,75
Korea Selatan	6,64	5,55	5,05	7,30	6,35
Pakistan	5,50	12,00	5,00	7,00	7,41
Srilanka	6,46	5,25	-	10,60	6,88
Taiwan	6,16	5,87	5,73	5,13	5,89
Asia Lainnya	7,71	5,69	7,63	6,23	6,96
Asia	6,53	6,19	6,20	7,12	6,52
Arab Saudi	7,70	7,60	6,56	7,03	7,42
Bahrain	3,00	3,00	-	9,33	6,17
Iran	7,00	-	5,00	-	6,00
Kuwait	8,50	3,33	7,33	-	7,43
Mesir	6,17	4,83	4,00	4,00	5,00
Uni Emirat Arab	8,90	5,29	9,00	7,50	8,03
Timur Tengah Lainnya	7,57	7,14	8,00	9,14	7,81
Timur Tengah	7,76	7,07	6,85	7,12	7,38
Austria	13,88	14,44	2,50	11,88	13,31
Belanda	14,42	15,68	16,03	16,38	15,14
Belgia	16,52	9,77	3,33	16,69	14,90
Denmark	10,38	5,50	11,00	7,75	9,89
Finlandia	14,35	7,00	8,33	6,50	11,41
Inggris	11,57	8,69	7,67	7,72	10,14
Italia	11,74	8,54	10,29	6,70	10,04
Jerman	13,87	10,82	10,27	10,55	12,47
Norwegia	10,61	8,40	6,25	7,13	9,20
Perancis	13,85	11,81	12,34	8,72	12,92
Portugal	9,74	9,86	5,00	9,60	9,45
Rusia	13,84	8,39	9,40	16,00	13,03
Spanyol	14,72	16,19	16,00	16,18	15,26
Swedia	17,91	5,64	10,00	13,38	14,53
Swiss	16,70	13,78	9,11	18,73	15,85
Eropa Barat Lainnya	13,30	8,20	5,25	16,20	12,30
Eropa Timur Lainnya	12,91	9,08	10,67	9,31	11,53
Eropa	13,59	11,11	10,86	11,58	12,66
Amerika Serikat	11,49	8,75	12,87	12,02	11,07
Kanada	14,49	13,09	13,79	13,48	14,02
Amerika Tengah	11,80	22,33	3,50	9,00	12,58
Amerika Selatan	12,86	11,71	6,25	6,67	11,12
Amerika Lainnya	5,88	3,50	5,00	-	5,36
Amerika	12,26	9,93	12,28	11,84	11,67
Australia	8,44	8,86	9,21	10,20	9,08
Selandia Baru	10,03	10,00	9,33	11,27	10,24
Oseania Lainnya	9,00	-	-	11,50	10,25
Oseania	8,56	8,93	9,22	10,27	9,16
Afrika Selatan	9,55	6,50	16,00	10,00	9,65
Afrika Lainnya	11,20	8,50	-	10,50	10,44
Afrika	9,97	7,50	16,00	10,17	9,89
Rata-rata	8,46	7,12	6,84	7,04	7,66

**Tabel 11. Rata-rata Pengeluaran Wisman per Hari
Menurut Negara Tempat Tinggal dan Pintu Keluar, Tahun 2014**

Unit : US \$

Negara Tempat Tinggal	Pintu Keluar										Rata-rata
	Soekarno Hatta	Ngurah Rai	Batam	Kualanamu	Juanda	Sam Ratulangi	sepinggan	Entikong	Adi Sucipto	Tanjung Pinang	
1	2	3	4	5	6	7	8	9	10	11	12
Brunei Darussalam	138,97	68,33	136,53	-	89,57	-	-	110,33	-	-	106,04
Filipina	161,53	212,15	127,23	49,09	154,37	-	130,20	-	-	85,33	154,03
Malaysia	160,31	170,61	149,12	80,54	87,73	51,87	154,89	91,94	112,76	80,75	133,84
Singapura	173,77	196,33	115,18	137,77	128,92	177,26	133,61	189,00	193,52	107,86	158,25
Thailand	180,79	147,40	98,36	101,31	93,48	205,36	147,08	-	151,43	84,17	158,05
Vietnam	164,28	130,71	95,11	73,91	-	-	446,67	-	99,82	80,00	147,21
Asean Lainnya	146,18	113,31	125,63	108,50	73,49	296,00	165,00	-	130,00	140,00	128,18
Asean	165,63	172,67	121,56	84,16	99,08	171,21	147,24	94,02	131,15	102,50	143,59
Bangladesh	133,31	157,46	230,00	-	112,33	-	-	-	-	-	138,86
China	184,99	176,98	118,07	139,71	82,60	10,09	187,69	147,50	103,43	103,15	168,74
Hongkong	216,46	183,74	99,86	108,18	130,49	100,29	-	-	132,73	142,50	187,10
India	134,79	172,06	161,89	45,63	117,07	-	188,43	95,11	108,75	95,50	147,07
Jepang	172,48	172,76	153,34	98,58	141,92	85,51	178,76	25,27	69,03	100,00	168,59
Korea Selatan	181,66	180,03	168,29	49,95	184,21	-	220,14	76,00	16,00	125,00	179,02
Pakistan	155,95	179,25	-	-	-	-	-	-	-	-	156,69
Srilanka	102,01	209,75	-	93,69	-	105,12	-	-	-	-	134,04
Taiwan	214,41	163,55	133,20	45,91	110,72	8,33	186,06	-	-	136,00	177,30
Asia Lainnya	187,01	191,45	-	33,94	86,93	-	-	-	-	-	175,10
Asia	176,72	175,21	153,67	79,73	105,68	72,67	190,43	62,62	80,39	109,11	169,44
Arab Saudi	210,44	250,79	-	-	-	-	-	-	-	-	211,52
Bahrain	137,38	-	-	-	-	-	-	-	-	-	137,38
Iran	205,42	-	-	-	-	-	-	-	-	-	205,42
Kuwait	155,57	246,30	-	77,20	148,93	-	-	-	-	-	158,28
Mesir	312,56	129,10	-	-	-	-	-	-	-	-	253,44
Uni Emirat Arab	217,84	177,31	-	-	55,25	-	-	-	-	-	199,54
Timur Tengah Lainnya	184,72	191,57	-	-	86,93	-	-	-	-	-	186,33
Timur Tengah	207,30	194,87	-	77,20	128,11	-	-	-	-	-	205,55
Austria	139,24	141,99	-	56,27	-	90,50	-	-	-	-	130,84
Belanda	153,90	116,16	88,88	59,66	109,42	63,47	193,76	96,78	116,99	100,00	124,86
Belgia	125,04	128,78	-	45,32	53,00	63,91	-	-	127,00	-	114,93
Denmark	257,30	199,01	-	-	158,80	47,62	-	-	-	-	188,30
Finlandia	202,34	112,04	-	-	219,00	125,00	-	-	-	-	145,01
Inggris	187,86	155,36	211,43	85,79	120,52	66,53	179,75	200,00	80,68	122,14	158,93
Italia	183,97	129,43	110,00	85,86	172,95	67,79	172,31	-	-	-	148,09
Jerman	158,11	123,48	131,76	45,15	276,00	141,14	157,37	-	72,08	100,00	135,46
Norwegia	198,82	141,16	196,50	-	-	-	-	-	-	-	158,06
Perancis	111,06	138,14	84,86	94,14	106,65	90,32	127,58	-	123,78	111,33	127,45
Portugal	177,59	141,09	127,33	-	195,83	-	-	-	-	-	157,22
Rusia	153,16	142,49	92,63	82,24	122,27	50,00	169,00	-	53,50	-	141,00
Spanyol	147,61	113,16	135,90	40,83	135,87	41,62	176,00	47,50	33,15	-	112,58
Swedia	176,87	100,11	-	-	-	6,55	-	117,50	-	-	112,34
Swiss	117,22	127,25	128,33	71,09	62,45	212,32	227,24	24,46	-	-	125,36
Eropa Barat Lainnya	190,25	173,07	139,00	36,26	220,00	48,53	-	-	163,75	-	166,53
Eropa Timur Lainnya	152,51	152,47	-	97,11	-	32,24	-	13,50	10,00	-	145,20
Eropa	151,33	133,65	117,83	61,77	143,32	86,47	165,36	66,16	87,50	113,71	135,02
Amerika Serikat	164,64	132,80	90,96	123,75	98,27	56,07	224,24	-	210,65	128,75	146,07
Kanada	188,51	124,41	138,00	150,38	75,13	-	209,81	-	107,09	-	141,93
Amerika Tengah	101,22	239,20	-	-	-	-	154,85	-	-	-	159,63
Amerika Selatan	168,37	130,60	-	-	225,00	77,22	-	-	486,23	-	147,43
Amerika Lainnya	295,00	198,80	-	-	-	-	-	-	-	-	215,10
Amerika	169,31	130,80	94,44	128,37	92,47	58,13	188,45	-	226,36	128,75	145,72
Australia	165,99	181,21	145,19	67,56	93,55	77,79	131,43	-	87,90	121,82	175,87
Selandia Baru	170,70	152,28	192,50	-	134,65	42,86	-	-	345,71	-	154,28
Oseania Lainnya	103,07	173,37	288,57	-	-	-	-	-	-	-	189,56
Oseania	165,80	179,31	211,32	67,56	99,42	72,20	131,43	-	125,50	121,82	174,43
Afrika Selatan	224,16	188,47	-	-	-	24,17	-	213,00	13,53	-	191,60
Afrika Lainnya	267,56	216,99	-	-	-	-	-	-	-	-	240,39
Afrika	240,37	196,82	-	-	-	24,17	-	213,00	13,53	-	206,81
Rata-rata	168,91	159,53	126,25	80,90	106,94	93,87	164,29	89,81	120,90	103,94	154,42

Tabel 12. Rata-rata Pengeluaran Wisman per Hari
Menurut Negara Tempat Tinggal dan Maksud Kunjungan, Tahun 2014

Unit : US \$

Negara Tempat Tinggal	Maksud Kunjungan										Rata-rata
	Liburan	Bisnis	Dinas	Mengunjungi Teman	Konvensi	Keagamaan	Kesehatan	Pendidikan	Olahraga	Lainnya	
	2	3	4	5	6	7	8	9	10	11	
Brunei Darussalam	98,63	160,46	272,00	83,96	181,52	85,65	-	42,25	-	-	106,04
Filipina	160,89	172,47	64,45	130,78	197,66	18,21	-	97,57	116,50	54,85	154,03
Malaysia	148,29	158,06	130,11	73,32	158,01	132,46	126,21	36,36	113,13	124,64	133,84
Singapura	162,05	172,25	91,99	100,07	172,82	100,22	98,11	86,34	108,20	106,70	158,25
Thailand	171,63	185,43	177,47	90,43	244,52	219,33	-	44,90	162,39	115,19	158,05
Vietnam	136,11	161,41	-	78,85	202,85	-	-	40,57	-	-	147,21
Asean Lainnya	132,49	126,73	415,67	70,88	164,07	-	-	86,97	-	-	128,18
Asean	153,85	166,08	116,38	82,18	171,54	96,74	110,41	46,73	118,68	114,71	143,59
Bangladesh	147,86	122,48	-	-	422,50	-	-	-	-	-	138,86
China	173,71	175,97	240,90	81,19	199,12	88,50	100,00	56,15	126,54	115,00	168,74
Hongkong	187,40	214,22	132,67	76,85	251,38	-	192,67	175,54	-	-	187,10
India	153,67	165,75	73,71	51,21	157,85	91,43	-	156,06	53,57	42,47	147,07
Jepang	175,15	173,41	157,99	77,44	178,77	-	64,79	72,33	127,00	166,52	168,59
Korea Selatan	183,42	211,84	62,42	83,17	219,06	170,40	-	68,45	236,62	1025,00	179,02
Pakistan	230,17	165,25	108,71	99,50	-	-	-	-	-	-	156,69
Srilanka	186,88	138,28	-	106,75	215,50	-	-	38,33	-	26,69	134,04
Taiwan	167,84	211,84	140,23	101,53	204,79	-	-	99,57	-	180,00	177,30
Asia Lainnya	174,88	168,47	170,07	136,52	283,18	60,00	-	312,22	-	-	175,10
Asia	173,96	182,97	105,42	82,79	195,37	104,30	128,03	79,60	132,37	130,02	169,44
Arab Saudi	208,99	267,31	139,81	112,26	222,54	124,89	-	150,00	-	369,43	211,52
Bahrain	168,75	200,87	-	77,50	-	-	-	-	-	-	137,38
Iran	205,71	-	205,00	-	-	-	-	-	-	-	205,42
Kuwait	119,95	253,93	154,83	104,33	158,33	-	-	-	-	-	158,28
Mesir	211,98	335,27	-	180,00	-	-	-	186,71	-	-	253,44
Uni Emirat Arab	186,19	226,41	223,50	-	232,40	-	-	-	-	-	199,54
Timur Tengah Lainnya	165,69	309,84	145,30	69,18	185,00	-	-	-	-	-	186,33
Timur Tengah	198,02	269,76	149,39	105,10	222,39	124,89	-	173,36	-	369,43	205,55
Austria	128,48	164,51	102,50	82,30	308,00	-	214,00	-	-	44,18	130,84
Belanda	121,76	173,50	138,28	64,42	90,15	-	-	129,09	281,92	1.333,33	124,86
Belgia	112,33	158,45	131,00	54,88	202,00	-	-	-	-	90,00	114,93
Denmark	171,82	240,99	-	224,20	300,00	-	-	-	-	-	188,30
Finlandia	129,32	220,04	-	184,14	-	-	-	-	-	-	145,01
Inggris	150,25	248,25	171,17	74,46	259,58	-	-	165,63	-	92,95	158,93
Italia	136,62	205,42	311,09	93,86	212,92	-	-	35,43	-	72,50	148,09
Jerman	120,66	236,94	142,86	135,28	182,45	170,43	-	113,36	111,05	959,86	135,46
Norwegia	151,86	251,24	-	49,40	147,86	-	-	-	-	-	158,06
Perancis	127,98	159,96	34,67	66,62	180,18	-	-	83,78	14,41	89,18	127,45
Portugal	139,58	208,69	-	193,00	260,71	-	-	-	-	303,60	157,22
Rusia	148,18	157,28	-	122,93	146,68	60,71	424,80	19,64	169,00	115,00	141,00
Spanyol	112,26	128,40	176,00	113,02	-	7,15	-	-	-	-	112,58
Swedia	104,05	230,08	-	99,57	64,50	-	-	6,55	-	-	112,34
Swiss	129,65	246,62	147,33	24,99	261,25	-	-	114,17	-	39,13	125,36
Eropa Barat Lainnya	162,20	236,89	-	156,76	179,82	-	-	-	-	-	166,53
Eropa Timur Lainnya	132,32	231,86	156,21	285,00	217,48	-	493,75	-	-	140,43	145,20
Eropa	129,80	200,92	117,74	77,39	180,08	70,40	349,81	73,93	134,63	193,78	135,02
Amerika Serikat	134,33	185,03	189,83	99,67	260,51	31,67	-	154,32	68,83	109,17	146,07
Kanada	131,98	231,24	55,13	100,35	218,09	350,00	-	109,20	-	34,95	141,93
Amerika Tengah	239,20	147,48	-	-	-	-	-	-	-	-	159,63
Amerika Selatan	145,15	186,66	-	125,00	147,71	-	-	-	84,30	-	147,43
Amerika Lainnya	198,80	383,33	-	257,14	-	-	-	-	-	-	215,10
Amerika	135,57	190,91	118,94	102,30	247,13	230,63	-	153,24	71,04	93,46	145,72
Australia	181,11	166,63	117,92	81,32	233,88	-	95,87	78,47	115,97	189,96	175,87
Selandia Baru	159,94	185,81	23,26	57,50	101,86	-	-	-	-	185,00	154,28
Oseania Lainnya	209,95	166,50	-	39,07	344,50	-	-	-	-	-	189,56
Oseania	179,85	168,74	106,46	77,33	229,04	-	95,87	78,47	115,97	189,89	174,43
Afrika Selatan	168,86	229,85	133,45	339,60	395,20	-	-	-	-	-	191,60
Afrika Lainnya	270,49	280,24	-	72,14	-	-	-	160,00	-	-	240,39
Afrika	197,41	244,71	133,45	112,67	395,20	-	-	160,00	-	-	206,81
Rata-rata	155,30	182,90	113,60	83,36	192,33	104,32	129,76	68,12	118,78	147,69	154,42

**Tabel 13. Rata-rata Pengeluaran Wisman per Hari
Menurut Negara Tempat Tinggal dan Pekerjaan Utama, Tahun 2014**

Unit : US \$

Negara Tempat Tinggal	Pekerjaan Utama									Rata-rata
	Profesional	Manager	Pegawai Pem / pbb	Militer	Karyawan	Ibu RT	Pelajar	Pensiunan	Lainnya	
1	2	3	4	5	6	7	8	9	10	11
Brunei Darussalam	81,33	152,94	136,25	-	81,27	115,50	118,52	56,75	104,17	106,04
Filipina	161,19	179,61	266,86	-	153,39	106,80	100,03	42,51	187,45	154,03
Malaysia	144,67	162,35	160,54	167,24	128,34	110,53	69,90	121,44	127,15	133,84
Singapura	149,30	194,09	165,01	65,61	138,57	162,24	119,94	151,31	176,83	158,25
Thailand	181,22	190,22	197,08	214,50	163,24	160,79	76,67	90,07	123,92	158,05
Vietnam	140,94	175,84	85,55	-	119,61	202,44	128,68	-	267,00	147,21
Asean Lainnya	131,65	172,23	151,10	-	129,13	140,00	107,88	-	96,21	128,18
Asean	148,46	175,40	165,88	100,14	135,34	128,15	84,20	117,39	142,86	143,59
Bangladesh	103,17	153,47	-	-	-	100,00	-	-	226,00	138,86
China	162,30	203,59	231,68	-	149,88	155,71	142,41	165,34	217,12	168,74
Hongkong	185,01	226,05	203,56	-	153,21	179,66	130,20	33,40	289,79	187,10
India	146,42	163,21	148,66	217,57	143,60	140,07	68,46	140,41	178,33	147,07
Jepang	172,96	185,24	196,26	326,88	158,65	170,87	135,96	128,21	99,06	168,59
Korea Selatan	177,46	214,14	207,59	104,00	173,62	186,47	133,44	77,57	164,31	179,02
Pakistan	210,92	161,60	-	-	146,60	-	117,31	-	-	156,69
Srilanka	115,04	170,70	133,18	-	110,06	-	36,75	82,00	-	134,04
Taiwan	180,52	207,87	216,84	75,00	141,67	150,38	155,11	134,04	170,40	177,30
Asia Lainnya	169,17	184,89	185,78	205,62	181,80	154,00	182,28	189,00	62,71	175,10
Asia	168,25	194,45	199,55	206,13	156,34	163,62	135,15	139,88	147,23	169,44
Arab Saudi	213,82	232,55	163,45	212,83	209,59	281,75	123,98	126,67	199,14	211,52
Bahrain	-	137,38	-	-	-	-	-	-	-	137,38
Iran	205,71	205,00	-	-	-	-	-	-	-	205,42
Kuwait	268,29	183,86	199,76	-	84,70	127,33	51,70	-	130,05	158,28
Mesir	193,65	304,47	-	-	186,71	-	-	-	-	253,44
Uni Emirat Arab	155,49	288,95	195,40	187,86	171,35	130,38	239,00	223,50	440,00	199,54
Timur Tengah Lainnya	184,23	302,32	98,68	-	145,94	193,36	109,16	116,67	-	186,33
Timur Tengah	205,59	240,19	155,43	209,59	185,20	218,64	120,38	148,62	198,30	205,55
Austria	115,70	167,42	121,31	102,50	216,69	105,46	83,87	-	152,15	130,84
Belanda	127,84	152,95	117,12	129,19	146,38	110,42	80,11	96,08	205,78	124,86
Belgia	97,35	169,71	131,25	405,00	126,48	131,14	102,01	130,23	47,11	114,93
Denmark	167,32	208,58	-	176,86	161,40	-	288,20	-	-	188,30
Finlandia	171,07	281,72	-	-	65,16	184,14	99,45	-	202,36	145,01
Inggris	156,41	216,85	126,13	142,20	150,12	77,37	159,62	126,78	70,54	158,93
Italia	128,67	192,98	156,21	-	203,16	166,90	99,87	80,35	193,86	148,09
Jerman	127,08	188,67	145,83	127,00	172,95	87,22	92,86	128,08	133,79	135,46
Norwegia	146,12	213,09	-	-	271,07	218,00	115,07	-	-	158,06
Perancis	123,35	163,73	127,48	92,80	115,60	149,98	111,21	109,10	120,73	127,45
Portugal	157,69	225,44	-	-	148,70	-	55,23	178,57	162,71	157,22
Rusia	112,81	248,66	153,80	-	150,37	113,94	75,34	-	320,83	141,00
Spanyol	104,20	142,06	108,32	-	124,66	90,16	119,00	-	96,96	112,58
Swedia	111,03	191,84	386,11	-	93,20	135,80	84,61	28,74	107,84	112,34
Swiss	111,57	233,69	112,73	-	73,52	323,00	110,80	195,94	68,11	125,36
Eropa Barat Lainnya	120,42	209,21	95,00	-	141,86	-	104,58	117,33	380,64	166,53
Eropa Timur Lainnya	150,97	188,76	114,09	24,00	89,60	294,52	70,50	105,00	112,88	145,20
Eropa	128,84	184,80	130,24	100,35	136,33	130,89	104,57	110,08	143,28	135,02
Amerika Serikat	149,41	194,55	167,77	185,05	124,74	170,58	90,43	85,69	103,76	146,07
Kanada	129,88	225,73	208,89	145,29	106,86	405,77	85,00	213,08	75,01	141,93
Amerika Tengah	160,57	197,80	83,93	-	-	-	-	-	-	159,63
Amerika Selatan	169,34	125,81	197,76	107,14	118,89	89,29	138,60	-	168,58	147,43
Amerika Lainnya	218,97	217,22	257,14	-	-	-	165,67	-	-	215,10
Amerika	146,29	194,08	178,90	162,23	118,11	202,89	92,82	110,52	98,07	145,72
Australia	176,30	240,66	183,30	178,23	151,16	207,32	140,75	126,78	139,74	175,87
Selandia Baru	153,89	197,57	79,00	-	211,64	134,09	125,99	94,74	129,30	154,28
Oseania Lainnya	305,45	246,70	262,50	-	66,67	-	-	-	39,07	189,56
Oseania	174,95	237,31	173,64	178,23	152,62	205,46	139,72	125,52	136,23	174,43
Afrika Selatan	220,39	192,03	111,87	-	-	88,31	131,84	24,17	229,48	191,60
Afrika Lainnya	331,76	208,21	535,50	-	170,37	-	141,58	132,14	-	240,39
Afrika	247,29	196,01	174,63	-	170,37	88,31	136,05	82,31	229,48	206,81
Rata-rata	153,48	193,40	164,72	139,68	144,77	157,05	110,08	118,75	142,21	154,42

**Tabel 14. Rata-rata Pengeluaran Wisman per Hari
Menurut Negara Tempat Tinggal dan Jenis Kelamin Tahun 2014**

Unit : US \$

Negara Tempat Tinggal	Jenis Kelamin		Rata-rata
	Laki-laki	Perempuan	
1	2	3	4
Brunei Darussalam	114,67	78,84	106,04
Filipina	155,05	152,26	154,03
Malaysia	135,53	130,52	133,84
Singapura	157,50	159,82	158,25
Thailand	167,83	142,12	158,05
Vietnam	140,59	167,63	147,21
Asean Lainnya	122,65	139,07	128,18
Asean	144,91	140,98	143,59
Bangladesh	144,64	111,64	138,86
China	166,78	171,13	168,74
Hongkong	210,54	152,49	187,10
India	145,77	152,31	147,07
Jepang	166,32	173,06	168,59
Korea Selatan	189,34	165,07	179,02
Pakistan	155,52	192,50	156,69
Srilanka	133,66	137,21	134,04
Taiwan	196,25	149,92	177,30
Asia Lainnya	172,55	181,96	175,10
Asia	171,52	165,88	169,44
Arab Saudi	213,07	188,00	211,52
Bahrain	137,38	-	137,38
Iran	205,42	-	205,42
Kuwait	159,02	148,55	158,28
Mesir	279,42	141,88	253,44
Uni Emirat Arab	205,17	167,08	199,54
Timur Tengah Lainnya	192,46	164,99	186,33
Timur Tengah	208,56	174,74	205,55
Austria	122,77	141,34	130,84
Belanda	149,10	97,39	124,86
Belgia	140,88	82,29	114,93
Denmark	211,45	154,92	188,30
Finlandia	174,67	111,74	145,01
Inggris	168,02	147,74	158,93
Italia	151,48	141,80	148,09
Jerman	149,94	115,28	135,46
Norwegia	165,66	142,72	158,06
Perancis	135,50	119,10	127,45
Portugal	165,81	141,44	157,22
Rusia	160,96	123,00	141,00
Spanyol	123,64	91,94	112,58
Swedia	126,24	89,46	112,34
Swiss	122,65	128,10	125,36
Eropa Barat Lainnya	169,51	163,83	166,53
Eropa Timur Lainnya	155,91	136,83	145,20
Eropa	147,66	119,97	135,02
Amerika Serikat	154,34	132,94	146,07
Kanada	156,80	123,43	141,93
Amerika Tengah	163,58	142,29	159,63
Amerika Selatan	175,18	117,11	147,43
Amerika Lainnya	235,06	183,87	215,10
Amerika	157,07	129,12	145,72
Australia	171,46	181,95	175,87
Selandia Baru	145,19	171,34	154,28
Oseania Lainnya	189,56	-	189,56
Oseania	169,57	181,34	174,43
Afrika Selatan	192,39	189,86	191,60
Afrika Lainnya	256,01	211,53	240,39
Afrika	211,41	197,19	206,81
Rata-rata	159,61	146,23	154,42

**Tabel 15. Rata-rata Pengeluaran Wisman per Hari
Menurut Negara Tempat Tinggal dan Kelompok Usia, Tahun 2014**

Unit : US \$

Negara Tempat Tinggal	Kelompok Usia						Rata-rata
	15-24	25-34	35-44	45-54	55-64	>64	
1	2	3	4	5	6	7	8
Brunei Darussalam	50,38	111,23	122,01	135,88	51,37	110,20	106,04
Filipina	79,52	155,23	172,97	206,19	113,29	46,88	154,03
Malaysia	74,98	136,31	155,79	146,06	119,02	161,14	133,84
Singapura	121,31	155,98	172,46	165,27	171,62	142,05	158,25
Thailand	81,09	188,26	171,39	180,15	152,23	128,53	158,05
Vietnam	154,86	136,46	151,33	201,85	274,80	-	147,21
Asean Lainnya	104,19	124,06	190,97	83,94	125,00	-	128,18
Asean	87,38	146,51	163,00	156,22	126,55	146,12	143,59
Bangladesh	-	166,65	162,69	80,46	-	-	138,86
China	142,32	170,14	208,02	167,09	219,01	94,82	168,74
Hongkong	153,61	176,58	166,71	207,90	162,37	-	187,10
India	138,84	134,87	177,92	151,69	101,95	92,86	147,07
Jepang	145,87	167,23	194,21	169,66	183,41	152,40	168,59
Korea Selatan	141,94	169,66	126,30	221,52	228,09	207,22	179,02
Pakistan	108,71	109,14	232,52	321,63	256,00	-	156,69
Srilanka	36,75	165,25	69,97	148,06	120,00	82,00	134,04
Taiwan	151,82	172,50	187,36	155,36	282,76	206,12	177,30
Asia Lainnya	158,17	177,18	167,56	187,58	204,39	209,86	175,10
Asia	144,32	166,19	181,52	171,67	194,91	142,56	169,44
Arab Saudi	188,27	189,46	197,44	264,69	261,36	305,58	211,52
Bahrain	-	77,50	175,00	196,35	-	-	137,38
Iran	-	205,42	-	-	-	-	205,42
Kuwait	93,21	149,73	202,20	162,57	-	-	158,28
Mesir	59,80	172,13	307,20	318,83	-	186,71	253,44
Uni Emirat Arab	54,20	234,23	212,21	176,19	265,26	373,08	199,54
Timur Tengah Lainnya	117,49	172,19	185,42	247,22	294,11	168,11	186,33
Timur Tengah	146,83	187,72	199,57	247,82	263,45	231,60	205,55
Austria	85,11	113,36	164,26	133,05	232,94	-	130,84
Belanda	84,34	130,96	145,97	145,99	126,16	85,72	124,86
Belgia	61,73	116,26	128,60	115,15	117,36	188,36	114,93
Denmark	214,76	205,02	306,70	212,68	97,47	-	188,30
Finlandia	123,92	117,59	287,41	202,08	246,43	-	145,01
Inggris	157,59	144,88	180,03	150,21	144,22	284,15	158,93
Italia	231,33	120,40	155,62	155,53	141,41	70,47	148,09
Jerman	102,60	125,76	162,89	148,35	152,35	127,54	135,46
Norwegia	93,83	151,27	220,86	202,71	119,53	276,33	158,06
Perancis	95,22	113,79	166,71	140,67	131,37	128,75	127,45
Portugal	66,97	135,80	255,64	209,53	189,08	178,57	157,22
Rusia	103,11	125,85	201,02	167,65	258,67	-	141,00
Spanyol	102,62	95,76	119,50	195,69	119,55	121,74	112,58
Swedia	80,71	108,18	212,40	180,83	78,77	-	112,34
Swiss	138,72	87,40	123,11	261,92	103,90	400,67	125,36
Eropa Barat Lainnya	110,03	104,32	185,85	190,38	353,75	119,22	166,53
Eropa Timur Lainnya	55,81	120,41	169,17	220,57	176,88	48,93	145,20
Eropa	110,13	121,95	162,77	153,76	143,89	135,70	135,02
Amerika Serikat	109,24	132,10	165,26	167,75	150,40	137,81	146,07
Kanada	75,94	130,65	170,41	221,53	211,05	112,40	141,93
Amerika Tengah	225,29	139,04	132,82	173,09	128,50	-	159,63
Amerika Selatan	92,43	163,09	138,76	125,53	414,41	103,00	147,43
Amerika Lainnya	152,73	128,50	420,00	-	209,54	-	215,10
Amerika	94,77	135,05	164,70	177,29	168,83	136,51	145,72
Australia	149,44	171,63	178,20	203,33	186,89	148,76	175,87
Selandia Baru	133,18	183,23	239,65	108,07	101,92	113,37	154,28
Oseania Lainnya	-	-	155,26	219,18	-	-	189,56
Oseania	148,60	172,59	180,26	194,52	179,56	147,16	174,43
Afrika Selatan	167,49	173,53	232,30	194,32	547,33	68,91	191,60
Afrika Lainnya	175,77	214,96	154,21	792,08	494,80	153,14	240,39
Afrika	170,58	185,05	207,54	271,26	519,68	120,85	206,81
Rata-rata	118,11	148,70	172,00	171,06	161,23	143,05	154,42

**Tabel 16. Rata-rata pengeluaran Wisman per Hari
Menurut Negara Tempat Tinggal dan Jumlah Provinsi yang Dikunjungi, Tahun 2014**

Unit : US \$

Negara Tempat Tinggal	Jumlah Provinsi yang Dikunjungi				Rata-rata
	1	2	3	>3	
	1	2	3	4	
Brunei Darussalam	103,30	113,22	136,57	132,42	106,04
Filipina	159,59	142,60	173,10	111,19	154,03
Malaysia	132,47	140,02	156,32	119,03	133,84
Singapura	158,14	163,36	156,82	92,00	158,25
Thailand	166,30	129,26	174,51	109,09	158,05
Vietnam	159,67	103,57	77,60	-	147,21
Asean Lainnya	142,61	111,51	-	-	128,18
Asean	132,47	140,02	156,32	114,49	143,59
Bangladesh	154,02	120,33	-	-	138,86
China	169,80	165,66	144,42	161,13	168,74
Hongkong	186,45	187,21	176,90	226,35	187,10
India	148,83	141,44	138,98	180,13	147,07
Jepang	168,91	179,59	126,58	91,69	168,59
Korea Selatan	176,27	197,39	135,96	203,70	179,02
Pakistan	155,61	158,09	-	-	156,69
Srilanka	117,62	178,50	296,92	-	134,04
Taiwan	172,21	191,86	288,56	92,22	177,30
Asia Lainnya	197,22	151,24	86,96	116,81	175,10
Asia	169,37	175,33	150,21	143,15	169,44
Arab Saudi	225,37	199,47	198,53	179,24	211,52
Bahrain	194,11	77,50	-	-	137,38
Iran	205,00	205,71	-	-	205,42
Kuwait	245,95	91,98	124,47	-	158,28
Mesir	249,87	303,50	-	-	253,44
Uni Emirat Arab	278,76	117,17	-	-	199,54
Timur Tengah Lainnya	221,79	160,06	71,32	173,33	186,33
Timur Tengah	231,06	179,34	183,52	177,23	205,55
Austria	134,28	127,20	139,23	98,37	130,84
Belanda	142,13	102,67	106,70	129,33	124,86
Belgia	124,60	124,11	63,45	83,43	114,93
Denmark	180,72	160,90	-	314,67	188,30
Finlandia	182,54	102,56	137,50	132,41	145,01
Inggris	163,37	151,23	94,68	228,81	158,93
Italia	166,85	175,01	100,58	84,24	148,09
Jerman	142,88	123,48	154,29	95,22	135,46
Norwegia	182,64	123,29	53,44	-	158,06
Perancis	157,13	100,86	106,52	78,29	127,45
Portugal	190,99	100,85	145,83	178,57	157,22
Rusia	169,20	122,05	116,05	49,92	141,00
Spanyol	118,68	77,93	142,24	101,01	112,58
Swedia	133,21	79,97	157,29	-	112,34
Swiss	154,54	123,26	57,59	111,10	125,36
Eropa Barat Lainnya	147,23	99,06	154,09	317,52	166,53
Eropa Timur Lainnya	171,81	138,61	87,43	92,48	145,20
Eropa	152,63	117,12	111,50	120,09	135,02
Amerika Serikat	164,31	131,41	107,12	125,97	146,07
Kanada	177,86	120,20	75,85	116,63	141,93
Amerika Tengah	191,61	157,01	83,93	-	159,63
Amerika Selatan	135,06	205,22	103,99	108,00	147,43
Amerika Lainnya	193,43	300,00	-	-	215,10
Amerika	165,91	136,04	97,86	122,00	145,72
Australia	187,51	129,02	92,80	148,67	175,87
Selandia Baru	175,24	114,00	67,32	-	154,28
Oseania Lainnya	231,87	-	66,67	-	189,56
Oseania	186,92	127,62	87,75	148,67	174,43
Afrika Selatan	218,20	182,16	61,92	151,90	191,60
Afrika Lainnya	253,36	183,71	-	-	240,39
Afrika	231,10	182,62	61,92	151,90	206,81
Rata-rata	163,89	138,99	119,65	123,42	154,42

**Tabel 17. Rata-Rata Pengeluaran Wisman Per Hari
Menurut Negara Tempat Tinggal dan Teman Perjalanan, Tahun 2014**

Unit : US \$

Negara Tempat Tinggal	Teman Perjalanan			Rata-rata
	Sendiri	Famili	Teman/Relasi	
1	2	3	4	5
Brunei Darussalam	118,62	97,77	94,58	106,04
Filipina	151,04	176,41	145,31	154,03
Malaysia	124,31	139,02	139,44	133,84
Singapura	162,27	168,71	142,74	158,25
Thailand	165,20	183,70	138,83	158,05
Vietnam	139,74	161,20	145,75	147,21
Asean Lainnya	116,71	173,10	117,58	128,18
Asean	140,00	151,06	140,12	143,59
Bangladesh	123,77	145,50	154,68	138,86
China	143,44	181,10	168,41	168,74
Hongkong	190,01	189,28	179,07	187,10
India	128,79	165,80	150,62	147,07
Jepang	153,99	179,75	173,52	168,59
Korea Selatan	183,75	182,91	172,00	179,02
Pakistan	232,73	185,88	101,21	156,69
Srilanka	100,76	139,84	162,39	134,04
Taiwan	181,64	173,35	179,80	177,30
Asia Lainnya	177,82	169,82	180,66	175,10
Asia	156,59	178,49	170,48	169,44
Arab Saudi	218,25	203,46	214,38	211,52
Bahrain	194,11	77,50	-	137,38
Iran	-	205,71	205,00	205,42
Kuwait	232,36	51,70	130,80	158,28
Mesir	318,25	190,85	250,56	253,44
Uni Emirat Arab	153,59	232,40	200,69	199,54
Timur Tengah Lainnya	184,30	187,07	187,08	186,33
Timur Tengah	213,55	200,49	204,69	205,55
Austria	137,43	143,73	105,47	130,84
Belanda	137,08	132,70	98,29	124,86
Belgia	96,66	106,79	134,54	114,93
Denmark	202,68	168,76	216,99	188,30
Finlandia	138,99	158,99	145,44	145,01
Inggris	174,06	159,97	138,44	158,93
Italia	163,51	140,61	140,25	148,09
Jerman	145,51	135,39	126,21	135,46
Norwegia	168,77	146,10	157,37	158,06
Perancis	110,15	140,23	118,82	127,45
Portugal	184,37	156,45	138,75	157,22
Rusia	122,73	168,13	115,36	141,00
Spanyol	122,23	110,72	104,20	112,58
Swedia	113,69	160,51	84,40	112,34
Swiss	118,44	158,78	100,42	125,36
Europa Barat Lainnya	182,71	203,96	95,54	166,53
Europa Timur Lainnya	153,65	189,75	107,72	145,20
Europa	140,44	143,53	118,11	135,02
Amerika Serikat	148,70	153,01	135,46	146,07
Kanada	135,91	195,60	109,33	141,93
Amerika Tengah	169,13	107,40	223,50	159,63
Amerika Selatan	139,52	164,48	130,92	147,43
Amerika Lainnya	146,75	249,00	232,45	215,10
Amerika	145,45	164,70	127,94	145,72
Australia	137,84	200,35	163,94	175,87
Selandia Baru	126,88	152,71	186,39	154,28
Oseania Lainnya	304,39	93,22	39,07	189,56
Oseania	138,28	197,26	165,30	174,43
Afrika Selatan	215,62	211,30	144,02	191,60
Afrika Lainnya	209,97	276,63	185,14	240,39
Afrika	213,47	234,65	150,01	206,81
Rata-rata	146,38	167,12	145,60	154,42

**Tabel 18. Rata-rata Pengeluaran Wisman Per Hari
Menurut Negara Tempat Tinggal dan Akomodasi yang Digunakan Tahun 2014**

Unit : US \$

Negara Tempat Tinggal	Akomodasi Yang Digunakan					Rata-rata
	Hotel Berbintang	Hotel Non Berbintang	Apartemen/ Vila/Resort	Rumah Teman/Saudara	Lainnya	
1	2	3	4	5	6	7
Brunei Darussalam	165,63	56,12	96,72	58,95	163,50	106,04
Filipina	183,61	108,17	118,44	67,47	61,54	154,03
Malaysia	169,79	98,77	154,75	53,04	33,17	133,84
Singapura	175,95	107,14	180,09	65,96	74,27	158,25
Thailand	192,59	125,15	80,39	77,45	42,81	158,05
Vietnam	180,06	72,17	-	76,47	73,77	147,21
Asean Lainnya	138,39	129,31	125,50	88,53	-	128,18
Asean	174,09	101,46	157,18	58,44	43,73	143,59
Bangladesh	163,17	76,58	230,00	-	-	138,86
China	190,85	103,59	170,29	63,77	61,18	168,74
Hongkong	202,58	82,95	210,02	64,97	70,48	187,10
India	171,82	91,56	127,11	44,36	57,77	147,07
Jepang	188,75	110,77	147,41	76,11	50,98	168,59
Korea Selatan	206,53	126,18	146,34	67,17	88,04	179,02
Pakistan	164,59	179,25	84,00	99,50	-	156,69
Srilanka	190,00	122,20	187,50	61,21	66,26	134,04
Taiwan	198,85	100,67	135,40	82,76	-	177,30
Asia Lainnya	183,98	118,15	218,68	158,70	-	175,10
Asia	191,62	108,54	154,25	71,30	59,68	169,44
Arab Saudi	229,95	195,12	198,47	76,73	-	211,52
Bahrain	194,11	-	-	77,50	-	137,38
Iran	205,42	-	-	-	-	205,42
Kuwait	184,26	146,47	78,57	104,33	-	158,28
Mesir	269,21	-	130,43	-	120,00	253,44
Uni Emirat Arab	249,14	73,86	191,00	26,86	-	199,54
Timur Tengah Lainnya	204,55	225,18	145,82	30,45	-	186,33
Timur Tengah	227,44	174,61	181,59	69,30	120,00	205,55
Austria	153,54	92,56	135,55	82,30	75,88	130,84
Belanda	169,91	76,34	140,51	69,43	66,37	124,86
Belgia	140,75	81,06	112,70	11,96	127,52	114,93
Denmark	222,93	126,73	103,28	-	-	188,30
Finlandia	180,22	75,31	125,00	100,39	227,50	145,01
Inggris	202,96	96,73	144,20	46,59	111,59	158,93
Italia	193,85	97,93	114,23	56,45	-	148,09
Jerman	183,20	80,35	127,11	60,49	75,34	135,46
Norwegia	170,29	104,50	207,53	27,67	-	158,06
Perancis	161,94	76,90	152,37	67,68	62,22	127,45
Portugal	180,77	58,95	161,71	76,25	83,60	157,22
Rusia	196,68	80,20	123,61	34,54	68,75	141,00
Spanyol	188,49	76,63	130,45	58,15	50,32	112,58
Swedia	153,14	68,54	109,73	60,43	67,31	112,34
Swiss	168,59	89,38	174,00	24,99	79,82	125,36
Eropa Barat Lainnya	198,86	150,40	143,51	65,08	38,32	166,53
Eropa Timur Lainnya	204,46	117,86	143,32	62,36	56,85	145,20
Eropa	178,67	84,35	139,83	59,32	71,69	135,02
Amerika Serikat	195,88	87,10	158,73	80,41	77,18	146,07
Kanada	227,28	80,20	163,55	59,22	53,81	141,93
Amerika Tengah	155,09	83,93	239,20	-	-	159,63
Amerika Selatan	165,35	138,09	227,67	31,26	66,75	147,43
Amerika Lainnya	314,77	147,92	151,81	38,75	-	215,10
Amerika	199,89	91,36	163,04	70,10	71,81	145,72
Australia	201,43	111,80	205,97	66,31	72,51	175,87
Selandia Baru	197,62	83,72	153,16	48,35	30,47	154,28
Oseania Lainnya	338,46	66,67	186,17	205,40	-	189,56
Oseania	201,30	109,90	203,56	68,64	67,66	174,43
Afrika Selatan	233,13	157,56	197,10	13,53	82,77	191,60
Afrika Lainnya	366,31	128,19	206,19	115,36	160,00	240,39
Afrika	269,41	143,86	199,90	59,52	92,43	206,81
Rata-rata	187,80	96,66	164,97	63,60	63,62	154,42

**Tabel 19. Rata-Rata Pengeluaran Wisman Per Hari
Menurut Negara Tempat Tinggal dan Frekuensi Kunjungan Tahun 2014**

Unit : US \$

Negara Tempat Tinggal	Frekuensi Kunjungan				Rata-rata
	1	2	3	>3	
1	2	3	4	5	6
Brunei Darussalam	101,56	123,29	104,67	101,10	106,04
Filipina	147,43	180,37	197,27	126,02	154,03
Malaysia	131,72	139,80	142,79	129,46	133,84
Singapura	152,44	154,13	148,95	166,28	158,25
Thailand	139,17	165,58	171,54	184,37	158,05
Vietnam	152,11	128,29	164,77	154,66	147,21
Asean Lainnya	115,10	113,47	191,67	173,05	128,18
Asean	138,18	147,34	148,87	143,96	143,59
Bangladesh	161,43	90,84	-	262,25	138,86
China	170,89	171,23	184,38	147,08	168,74
Hongkong	196,75	181,84	203,15	156,86	187,10
India	151,55	162,87	126,81	132,47	147,07
Jepang	172,59	177,53	195,82	136,99	168,59
Korea Selatan	174,20	201,30	186,40	164,57	179,02
Pakistan	153,55	128,19	248,50	172,51	156,69
Srilanka	141,93	149,95	-	108,92	134,04
Taiwan	173,85	181,69	205,78	168,33	177,30
Asia Lainnya	175,81	235,00	124,85	161,28	175,10
Asia	171,26	178,94	184,22	146,39	169,44
Arab Saudi	212,28	215,35	176,90	220,94	211,52
Bahrain	170,83	433,33	-	98,50	137,38
Iran	205,71	-	205,00	-	205,42
Kuwait	128,63	306,80	193,27	-	158,28
Mesir	130,16	314,21	263,75	391,35	253,44
Uni Emirat Arab	207,78	167,11	184,11	195,33	199,54
Timur Tengah Lainnya	186,47	163,12	258,15	150,22	186,33
Timur Tengah	201,15	215,41	192,82	212,39	205,55
Austria	133,49	104,61	267,60	144,05	130,84
Belanda	121,27	118,86	120,37	142,76	124,86
Belgia	110,50	155,62	128,70	106,66	114,93
Denmark	189,08	200,00	203,39	160,45	188,30
Finlandia	133,57	153,24	189,64	242,85	145,01
Inggris	153,33	186,96	178,15	144,04	158,93
Italia	150,16	137,46	81,19	197,22	148,09
Jerman	122,54	153,81	147,90	168,46	135,46
Norwegia	163,06	150,45	114,68	161,26	158,06
Perancis	123,03	143,82	93,83	166,90	127,45
Portugal	160,14	141,94	193,30	160,40	157,22
Rusia	146,98	151,09	149,85	90,02	141,00
Spanyol	117,28	84,38	119,83	132,22	112,58
Swedia	97,18	193,42	173,00	143,43	112,34
Swiss	104,05	229,19	153,93	106,46	125,36
Eropa Barat Lainnya	107,51	264,61	312,48	243,31	166,53
Eropa Timur Lainnya	137,59	138,76	245,16	158,31	145,20
Eropa	128,94	147,84	135,11	148,92	135,02
Amerika Serikat	140,23	175,94	156,88	129,32	146,07
Kanada	137,41	124,97	139,42	179,28	141,93
Amerika Tengah	175,39	165,24	144,29	93,06	159,63
Amerika Selatan	139,27	177,73	177,04	124,58	147,43
Amerika Lainnya	188,85	186,43	502,00	-	215,10
Amerika	140,16	163,57	155,41	139,27	145,72
Australia	176,49	169,27	174,39	181,51	175,87
Selandia Baru	168,87	145,42	201,47	120,19	154,28
Oseania Lainnya	154,64	-	-	216,89	189,56
Oseania	175,72	167,75	175,73	178,17	174,43
Afrika Selatan	170,17	229,88	158,97	266,44	191,60
Afrika Lainnya	215,34	400,91	-	177,26	240,39
Afrika	183,17	326,80	158,97	235,74	206,81
Rata-rata	150,21	162,42	161,85	153,47	154,42

**Tabel 20. Rata-rata Pengeluaran Wisman per Kunjungan
Menurut Negara Tempat Tinggal dan Pintu Keluar, Tahun 2014**

Unit : US \$

Negara Tempat Tinggal	Pintu Keluar										Rata-rata
	Soekarno Hatta	Ngurah Rai	Batam	Kualanamu	Juanda	Sam Ratulangi	sepinggan	Entikong	Adi Sucipto	Tanjung Pinang	
1	2	3	4	5	6	7	8	9	10	11	12
Brunei Darussalam	764,32	842,78	1.160,50	-	678,14	-	-	331,00	-	-	772,93
Filipina	929,50	1.260,41	335,42	309,62	1.420,20	-	998,22	-	-	213,33	840,71
Malaysia	785,85	1.026,27	434,27	508,25	618,39	804,00	738,23	385,04	566,89	191,98	709,39
Singapura	796,04	1.121,80	352,45	648,16	700,03	1.256,24	697,72	680,40	904,73	245,39	658,59
Thailand	936,56	1.190,51	216,40	599,42	692,88	1.437,50	882,50	-	751,56	252,50	929,06
Vietnam	737,59	666,60	214,00	542,00	-	-	1.340,00	-	698,75	240,00	683,63
Asean Lainnya	877,09	896,18	251,25	759,50	863,50	2.960,00	330,00	-	520,00	280,00	834,51
Asean	812,89	1.065,67	367,27	518,94	662,42	1.279,02	751,14	390,99	653,95	236,52	712,34
Bangladesh	826,50	1.023,50	460,00	-	337,00	-	-	-	-	-	793,50
China	1.034,85	1.109,38	330,60	978,00	944,95	75,67	1.313,83	295,00	905,00	309,44	1.059,04
Hongkong	1.098,28	1.281,66	233,00	595,00	840,93	702,00	-	-	486,67	285,00	1.114,78
India	1.268,57	1.206,37	390,76	372,67	1.030,24	-	1.402,72	285,33	725,00	272,86	1.140,18
Jepang	1.153,97	1.147,44	416,21	1.253,43	1.202,18	492,94	2.480,25	278,00	721,73	350,00	1.137,58
Korea Selatan	1.209,56	1.086,38	380,48	1.099,00	859,67	-	3.247,00	380,00	160,00	375,00	1.137,10
Pakistan	1.189,13	717,00	-	-	-	-	-	-	-	-	1.161,35
Sri Lanka	658,45	1.235,22	-	406,00	-	1.471,67	-	-	-	-	922,81
Taiwan	1.180,17	994,97	333,00	336,67	754,27	50,00	1.581,50	-	-	340,00	1.043,67
Asia Lainnya	1.205,52	1.268,88	-	271,50	1.321,40	-	-	-	-	-	1.219,07
Asia	1.151,20	1.124,56	378,55	761,03	919,04	510,88	1.819,08	294,30	697,91	306,35	1.105,35
Arab Saudi	1.570,12	1.529,80	-	-	-	-	-	-	-	-	1.568,81
Bahrain	847,17	-	-	-	-	-	-	-	-	-	847,17
Iran	1.232,50	-	-	-	-	-	-	-	-	-	1.232,50
Kuwait	1.097,67	2.463,00	-	386,00	2.085,00	-	-	-	-	-	1.175,81
Mesir	1.361,86	936,00	-	-	-	-	-	-	-	-	1.267,22
Uni Emirat Arab	1.514,95	1.970,11	-	-	221,00	-	-	-	-	-	1.602,53
Timur Tengah Lainnya	1.396,26	1.681,56	-	-	1.321,40	-	-	-	-	-	1.455,98
Timur Tengah	1.510,18	1.647,58	-	386,00	1.153,00	-	-	-	-	-	1.516,46
Austria	1.277,71	2.138,66	-	619,00	-	1.414,00	-	-	-	-	1.740,81
Belanda	2.068,07	1.970,56	355,50	792,57	1.462,27	964,80	2.422,00	2.855,00	1.038,25	300,00	1.890,25
Belgia	1.421,23	2.185,51	-	1.835,50	212,00	1.059,00	-	-	698,50	-	1.711,99
Denmark	1.304,86	2.283,42	-	-	2.382,00	1.000,00	-	-	-	-	1.863,13
Finlandia	2.115,36	1.471,47	-	-	657,00	1.000,00	-	-	-	-	1.655,10
Inggris	1.662,76	1.713,89	493,33	1.568,71	1.122,31	937,45	575,20	600,00	1.183,33	427,50	1.610,97
Italia	1.773,55	1.500,79	1.540,00	601,00	1.013,00	721,43	689,25	-	-	-	1.487,29
Jerman	1.776,06	1.724,44	395,29	940,67	2.208,00	1.998,32	1.230,36	-	512,56	300,00	1.689,64
Norwegia	1.378,47	1.595,74	393,00	-	-	-	-	-	-	-	1.454,13
Perancis	1.554,83	1.787,12	373,40	1.977,00	1.123,40	1.240,68	816,50	-	1.516,25	334,00	1.646,66
Portugal	1.358,06	1.877,54	382,00	-	587,50	-	-	-	-	-	1.486,42
Rusia	1.523,53	2.087,81	880,00	1.686,00	2.690,00	750,00	507,00	-	749,00	-	1.836,56
Spanyol	1.976,86	1.861,16	1.359,00	2.450,00	1.019,00	699,20	352,00	95,00	530,33	-	1.718,21
Swedia	1.260,17	2.065,22	-	-	-	262,00	-	235,00	-	-	1.632,11
Swiss	2.253,91	1.800,04	385,00	782,00	968,00	2.945,88	2.386,00	636,00	-	-	1.986,82
Eropa Barat Lainnya	2.062,68	2.285,69	278,00	979,00	880,00	825,00	-	-	1.310,00	-	2.047,65
Eropa Timur Lainnya	1.488,54	2.077,78	-	582,67	-	467,50	-	27,00	70,00	-	1.673,72
Eropa	1.721,95	1.844,13	512,12	1.131,20	1.389,87	1.253,07	1.106,62	992,38	864,09	361,82	1.709,72
Amerika Serikat	1.664,16	1.713,34	379,00	1.375,00	1.101,28	936,40	1.950,90	-	1.685,17	343,33	1.617,36
Kanada	2.079,27	1.989,35	276,00	1.052,67	2.329,00	-	1.678,50	-	1.178,00	-	1.989,32
Amerika Tengah	607,33	4.784,00	-	-	-	-	2.187,25	-	-	-	2.008,67
Amerika Selatan	1.548,96	1.701,32	-	-	450,00	695,00	-	-	3.160,50	-	1.639,31
Amerika Lainnya	1.475,00	1.082,33	-	-	-	-	-	-	-	-	1.153,73
Amerika	1.718,43	1.787,12	364,29	1.294,42	1.226,56	896,17	1.987,32	-	1.878,80	343,33	1.700,00
Australia	1.438,60	1.654,85	500,11	1.158,85	681,57	1.270,56	997,29	-	720,80	335,00	1.597,52
Selandia Baru	1.204,69	1.760,98	577,50	-	1.144,50	600,00	-	-	2.420,00	-	1.579,12
Oseania Lainnya	927,67	1.170,25	8.080,00	-	-	-	-	-	-	-	1.943,00
Oseania	1.409,05	1.659,33	1.144,67	1.158,85	739,44	1.148,64	997,29	-	1.004,00	335,00	1.597,64
Afrika Selatan	2.045,50	1.916,08	-	-	-	145,00	-	426,00	230,00	-	1.849,19
Afrika Lainnya	2.327,80	2.739,50	-	-	-	-	-	-	-	-	2.510,78
Afrika	2.154,08	2.121,94	-	-	-	145,00	-	426,00	230,00	-	2.044,41
Rata-rata	1.195,08	1.453,35	385,22	598,86	854,03	1.127,19	1.102,89	407,15	728,75	246,83	1.183,43

**Tabel 21. Rata-rata Pengeluaran per Kunjungan Wisman
Menurut Negara Tempat Tinggal dan Distribusi Pengeluaran, Tahun 2014**

Unit : US \$

Negara Tempat Tinggal	Distribusi Pengeluaran						
	Akomodasi	Makanan dan Minuman	Penerbangan Domestik	Transport Lokal	Belanja	Souvenir	Hiburan
1	2	3	4	5	6	7	8
Brunei Darussalam	311,71	141,42	19,69	73,67	50,71	92,36	11,80
Filipina	420,26	152,68	23,81	63,08	49,37	55,73	20,55
Malaysia	303,72	124,58	8,62	61,11	69,13	67,71	22,19
Singapura	301,89	117,18	7,83	48,00	56,28	42,56	21,39
Thailand	452,08	150,75	15,34	65,54	55,74	66,86	27,74
Vietnam	304,18	117,53	24,08	59,01	46,79	64,84	20,53
Asean Lainnya	338,26	125,89	16,49	54,26	64,70	43,85	20,53
Asean	317,96	124,96	9,83	56,89	62,39	58,23	22,05
Bangladesh	316,00	121,07	31,57	111,07	55,71	53,71	63,50
China	475,05	169,19	14,37	63,94	98,53	101,65	34,52
Hongkong	519,11	210,71	12,94	82,20	81,50	80,48	28,57
India	550,05	215,81	18,65	87,21	86,76	72,63	37,12
Jepang	523,24	198,36	22,08	88,56	79,92	91,83	31,23
Korea Selatan	502,90	204,96	19,84	81,45	87,59	100,82	41,25
Pakistan	657,06	167,24	21,18	72,59	83,71	90,29	5,88
Srilanka	353,96	188,23	16,54	65,46	76,58	119,04	29,69
Taiwan	480,57	172,47	18,54	76,33	77,76	90,21	26,49
Asia Lainnya	560,30	208,67	26,25	89,15	81,36	101,36	37,76
Asia	505,04	191,34	18,54	79,12	86,39	93,22	33,69
Arab Saudi	775,01	254,32	25,99	143,99	111,06	116,82	37,32
Bahrain	437,00	195,00	14,00	69,33	29,33	29,17	45,83
Iran	585,00	280,00	42,50	90,00	130,00	42,50	-
Kuwait	678,90	166,52	39,67	62,90	57,67	56,95	50,95
Mesir	575,61	240,44	6,94	96,00	140,00	116,67	41,11
Uni Emirat Arab	813,88	282,78	21,59	95,81	102,28	108,56	89,97
Timur Tengah Lainnya	760,63	261,79	21,91	86,79	81,53	134,07	37,56
Timur Tengah	757,78	251,60	25,03	127,39	104,99	113,43	42,04
Austria	760,29	332,22	48,75	121,24	123,54	136,27	50,81
Belanda	858,87	388,21	68,32	125,67	115,77	105,87	50,18
Belgia	864,74	319,91	58,27	127,60	73,58	82,31	45,43
Denmark	754,74	421,37	40,11	126,58	92,34	219,39	28,79
Finlandia	725,79	360,48	43,86	184,34	105,62	75,21	33,97
Inggris	775,36	280,56	65,69	108,93	99,81	86,04	49,63
Italia	710,22	243,37	66,14	114,21	81,49	83,91	42,13
Jerman	805,62	323,74	51,17	117,31	101,55	90,01	39,26
Norwegia	725,18	258,90	30,75	104,58	112,30	63,35	48,45
Perancis	758,38	312,60	47,31	122,80	104,91	111,10	44,27
Portugal	785,88	268,64	29,85	126,09	47,55	105,21	34,73
Rusia	867,57	321,70	58,76	107,36	154,62	120,61	74,92
Spanyol	770,10	330,74	78,98	122,25	86,69	117,15	53,14
Swedia	705,26	329,11	35,02	121,11	100,85	155,32	60,66
Swiss	947,05	390,71	60,15	132,40	101,65	98,34	50,05
Eropa Barat Lainnya	907,48	549,09	105,41	122,54	111,30	94,35	48,74
Eropa Timur Lainnya	778,74	290,42	45,18	146,78	131,24	92,50	61,25
Eropa	797,86	326,25	57,32	121,01	105,43	101,96	47,86
Amerika Serikat	789,20	308,10	51,96	121,92	91,45	94,59	49,16
Kanada	920,49	371,46	62,02	158,03	123,08	123,52	70,07
Amerika Tengah	1.233,58	426,08	64,17	94,42	61,92	29,92	51,67
Amerika Selatan	721,06	281,04	39,21	142,46	116,37	152,72	74,81
Amerika Lainnya	543,64	182,27	7,27	84,55	110,91	85,64	30,91
Amerika	733,57	323,95	29,66	111,40	129,31	100,18	58,00
Australia	700,78	325,61	20,44	103,73	140,94	98,42	58,96
Selandia Baru	727,55	341,50	26,82	114,07	108,23	85,65	50,40
Oseania Lainnya	375,25	231,50	16,25	86,25	160,00	51,88	47,50
Oseania	701,25	326,25	20,82	104,31	138,99	97,47	58,39
Afrika Selatan	980,98	330,21	25,98	130,26	59,67	87,72	44,81
Afrika Lainnya	1.095,50	450,50	22,22	238,61	194,72	138,00	72,00
Afrika	1.014,77	365,70	24,87	162,23	99,52	102,56	52,84
Rata-rata	541,06	218,13	24,27	86,12	89,74	84,60	36,81

Tabel 21. Lanjutan

Unit : US \$

Negara Tempat Tinggal	Kesehatan dan Kecantikan	Pendidikan	Paket Wisata Lokal	Tamasya	Pramuwisata	Lainnya	Rata-rata
	9	10	11	12	13	14	15
Brunei Darussalam	7,91	16,53	0,56	8,62	1,38	36,58	772,93
Filipina	10,35	1,08	7,19	13,84	2,86	19,93	840,71
Malaysia	10,98	2,45	6,64	13,34	1,63	17,27	709,39
Singapura	12,80	2,80	16,84	14,88	1,61	14,53	658,59
Thailand	13,19	7,95	15,88	13,66	3,08	41,26	929,06
Vietnam	12,88	0,34	-	13,26	0,96	19,22	683,63
Asean Lainnya	14,26	56,17	70,21	17,91	0,43	11,55	834,51
Asean	11,75	3,38	11,21	13,92	1,75	18,02	712,34
Bangladesh	17,86	-	4,79	7,14	-	11,07	793,50
China	26,62	0,67	31,41	15,95	5,51	21,63	1.059,04
Hongkong	29,34	5,17	15,92	21,59	5,15	22,10	1.114,78
India	17,62	1,26	8,39	19,07	2,82	22,82	1.140,18
Jepang	28,95	1,70	26,58	17,02	5,55	22,54	1.137,58
Korea Selatan	23,08	2,07	28,26	19,07	6,64	19,18	1.137,10
Pakistan	-	5,88	2,94	32,94	-	21,65	1.161,35
Srilanka	13,77	10,50	19,23	10,08	4,46	15,27	922,81
Taiwan	23,55	-	27,27	17,04	8,62	24,83	1.043,67
Asia Lainnya	20,63	1,24	4,95	37,75	2,80	46,84	1.219,07
Asia	25,30	1,52	25,01	18,02	5,66	22,51	1.105,35
Arab Saudi	17,61	0,59	11,84	30,48	8,64	35,14	1.568,81
Bahrain	-	-	-	5,00	-	22,50	847,17
Iran	42,50	-	-	-	-	20,00	1.232,50
Kuwait	5,71	-	28,57	12,71	1,48	13,76	1.175,81
Mesir	11,11	-	-	15,67	-	23,67	1.267,22
Uni Emirat Arab	23,38	1,16	13,63	19,03	13,09	17,38	1.602,53
Timur Tengah Lainnya	12,42	-	9,26	33,14	2,33	14,56	1.455,98
Timur Tengah	16,54	0,51	11,81	27,90	7,46	29,97	1.516,46
Austria	38,88	-	31,49	48,95	6,86	41,51	1.740,81
Belanda	29,05	17,26	38,53	41,78	12,99	37,75	1.890,25
Belgia	25,92	0,78	51,95	22,71	5,84	32,94	1.711,99
Denmark	27,16	-	98,11	15,58	5,68	33,29	1.863,13
Finlandia	24,10	1,66	18,62	41,24	10,34	29,86	1.655,10
Inggris	65,69	0,65	24,35	29,01	4,28	20,98	1.610,97
Italia	35,81	0,36	19,48	29,27	9,00	51,90	1.487,29
Jerman	26,13	2,87	55,21	40,77	9,99	26,02	1.689,64
Norwegia	37,35	-	20,63	28,13	2,00	22,53	1.454,13
Perancis	31,70	0,58	51,43	32,44	8,22	20,92	1.646,66
Portugal	15,39	-	5,12	48,94	0,61	18,42	1.486,42
Rusia	32,80	3,39	20,58	43,69	5,28	25,29	1.836,56
Spanyol	31,45	4,23	29,68	44,40	15,61	33,81	1.718,21
Swedia	25,06	-	21,47	35,06	3,19	40,00	1.632,11
Swiss	28,38	4,26	83,12	45,72	9,07	35,93	1.986,82
Eropa Barat Lainnya	22,81	-	18,43	28,02	1,11	38,37	2.047,65
Eropa Timur Lainnya	36,57	-	26,20	35,78	7,66	21,40	1.673,72
Eropa	35,61	3,69	40,06	35,84	8,17	28,64	1.709,72
Amerika Serikat	33,57	4,35	17,31	27,06	4,93	23,76	1.617,36
Kanada	43,59	3,06	38,70	45,76	5,99	23,56	1.989,32
Amerika Tengah	16,67	-	-	29,17	-	1,08	2.008,67
Amerika Selatan	35,15	-	19,54	40,33	4,69	11,94	1.639,31
Amerika Lainnya	18,27	-	47,73	28,55	4,55	9,45	1.153,73
Amerika	61,49	2,28	22,32	30,43	3,75	20,44	1.700,00
Australia	71,91	1,76	22,32	29,69	3,23	19,72	1.597,52
Selandia Baru	41,02	0,88	28,68	29,46	5,96	18,89	1.579,12
Oseania Lainnya	17,50	-	10,88	3,75	-	942,25	1.943,00
Oseania	69,81	1,70	22,68	29,58	3,38	23,02	1.597,64
Afrika Selatan	31,58	-	43,19	25,86	1,86	87,07	1.849,19
Afrika Lainnya	129,06	5,00	25,00	110,61	12,22	17,33	2.510,78
Afrika	60,34	1,48	37,82	50,87	4,92	66,49	2.044,41
Rata-rata	28,81	2,61	22,13	22,24	4,47	22,43	1.183,43

Tabel 22. Rata-rata Pengeluaran Wisman per Kunjungan
Menurut Negara Tempat Tinggal dan Maksud Kunjungan, Tahun 2014

Unit : US \$

Negara Tempat Tinggal	Maksud Kunjungan										Rata-rata
	Liburan	Bisnis	Dinas	Mengunjungi Teman	Konvensi	Keagamaan	Kesehatan	Pendidikan	Olahraga	Lainnya	
1	2	3	4	5	6	7	8	9	10	11	12
Brunei Darussalam	702,75	671,00	1.088,00	986,50	756,33	728,00	-	1.183,00	-	-	772,93
Filipina	834,61	894,58	1.063,50	766,86	817,59	255,00	-	561,00	466,00	356,50	840,71
Malaysia	768,38	722,73	647,90	483,91	620,69	635,80	353,40	555,65	488,26	655,74	709,39
Singapura	647,76	723,86	577,00	524,17	614,48	360,80	353,20	618,20	405,75	480,17	658,59
Thailand	1.025,17	829,57	811,29	1.092,75	842,22	658,00	-	960,80	730,75	921,50	929,06
Vietnam	647,58	756,97	-	512,50	659,25	-	-	284,00	-	-	683,63
Asean Lainnya	867,18	866,00	1.247,00	301,25	632,86	-	-	2.870,00	-	-	834,51
Asean	738,04	743,52	699,85	531,02	651,28	525,14	353,30	639,56	496,30	600,00	712,34
Bangladesh	828,00	765,50	-	-	845,00	-	-	-	-	-	793,50
China	1.131,28	930,42	873,25	624,56	857,75	354,00	300,00	926,50	1.370,83	575,00	1.059,04
Hongkong	1.274,31	836,46	995,00	775,45	989,81	-	963,33	2.457,50	-	-	1.114,78
India	1.137,93	1.204,04	1.308,31	542,80	995,69	640,00	-	832,33	375,00	1.274,00	1.140,18
Jepang	1.171,90	1.145,81	1.230,63	606,64	977,83	-	907,00	1.072,92	1.114,78	1.165,67	1.137,58
Korea Selatan	1.181,94	1.110,33	967,50	892,50	857,46	1.704,00	-	966,88	1.538,00	4.100,00	1.137,10
Pakistan	1.104,80	941,90	3.805,00	995,00	-	-	-	-	-	-	1.161,35
Srilanka	1.104,27	940,30	-	427,00	862,00	-	-	460,00	-	347,00	922,81
Taiwan	1.082,27	1.123,48	861,43	498,41	748,75	-	-	697,00	-	630,00	1.043,67
Asia Lainnya	1.302,59	956,68	1.275,50	1.524,50	1.168,13	480,00	-	2.810,00	-	-	1.219,07
Asia	1.156,30	1.075,66	1.162,73	690,09	910,92	695,33	819,40	1.094,47	1.206,06	1.105,14	1.105,35
Arab Saudi	1.899,87	1.279,95	1.090,50	886,85	1.035,30	562,00	-	600,00	-	5.172,00	1.568,81
Bahrain	675,00	753,25	-	1.395,00	-	-	-	-	-	-	847,17
Iran	1.440,00	-	1.025,00	-	-	-	-	-	-	-	1.232,50
Kuwait	1.292,78	1.301,38	929,00	313,00	475,00	-	-	-	-	-	1.175,81
Mesir	1.362,71	1.229,33	-	900,00	-	-	-	1.307,00	-	-	1.267,22
Uni Emirat Arab	1.810,17	1.154,70	1.341,00	-	1.936,67	-	-	-	-	-	1.602,53
Timur Tengah Lainnya	1.642,52	1.755,75	726,50	387,40	370,00	-	-	-	-	-	1.455,98
Timur Tengah	1.817,54	1.296,09	1.036,38	795,79	1.088,11	562,00	-	953,50	-	5.172,00	1.516,46
Austria	1.945,07	1.266,70	410,00	2.469,00	770,00	-	1.498,00	-	-	486,00	1.740,81
Belanda	2.037,39	1.424,35	1.106,20	1.165,09	754,00	-	-	2.039,60	3.383,00	16.000,00	1.890,25
Belgia	1.967,66	1.063,86	524,00	713,50	404,00	-	-	-	-	450,00	1.711,99
Denmark	1.993,16	1.662,80	-	2.242,00	1.050,00	-	-	-	-	-	1.863,13
Finlandia	1.844,58	1.295,78	-	1.289,00	-	-	-	-	-	-	1.655,10
Inggris	1.772,88	1.347,29	1.320,43	1.034,17	1.084,12	-	-	883,33	-	2.649,00	1.610,97
Italia	1.794,67	1.089,19	2.281,33	844,75	692,00	-	-	407,50	-	362,50	1.487,29
Jerman	1.723,01	1.575,65	2.000,00	1.461,00	1.381,43	2.386,00	-	1.247,00	1.166,00	6.719,00	1.689,64
Norwegia	1.614,22	1.367,89	-	411,67	1.035,00	-	-	-	-	-	1.454,13
Perancis	1.802,97	1.041,73	953,50	903,11	720,73	-	-	754,00	194,50	1.516,00	1.646,66
Portugal	1.836,53	1.017,38	-	579,00	608,33	-	-	-	-	3.036,00	1.486,42
Rusia	2.007,35	1.605,89	-	922,00	806,75	850,00	2.124,00	1.748,00	507,00	1.533,33	1.836,56
Spanyol	1.862,49	1.422,31	352,00	1.215,00	-	143,00	-	-	-	-	1.718,21
Swedia	1.852,68	1.099,28	-	4.381,00	258,00	-	-	262,00	-	-	1.632,11
Swiss	2.207,00	1.027,58	884,00	916,33	1.045,00	-	-	685,00	-	900,00	1.986,82
Eropa Barat Lainnya	2.501,24	1.000,22	-	1.515,33	494,50	-	-	-	-	-	2.047,65
Eropa Timur Lainnya	1.873,08	1.225,57	546,75	1.710,00	1.261,40	-	1.975,00	-	-	1.966,00	1.673,72
Eropa	1.875,29	1.298,31	1.135,32	1.172,80	902,82	1.126,33	1.865,67	1.205,05	1.312,63	2.700,75	1.709,72
Amerika Serikat	1.700,74	1.534,84	1.139,00	1.320,57	1.333,80	190,00	-	1.860,88	1.376,67	2.711,00	1.617,36
Kanada	2.063,68	2.145,42	3.308,00	1.639,11	763,30	3.500,00	-	546,00	-	1.398,00	1.989,32
Amerika Tengah	4.784,00	1.756,36	-	-	-	-	-	-	-	-	2.008,67
Amerika Selatan	1.918,88	786,64	-	1.000,00	1.034,00	-	-	-	843,00	-	1.639,31
Amerika Lainnya	1.082,33	1.150,00	-	1.800,00	-	-	-	-	-	-	1.153,73
Amerika	1.810,01	1.594,30	1.355,90	1.398,15	1.167,00	1.845,00	-	1.787,83	1.243,25	2.523,43	1.700,00
Australia	1.670,60	1.282,85	1.162,36	712,52	1.195,98	-	4.026,50	1.326,82	2.261,50	1.684,33	1.597,52
Selandia Baru	1.748,37	1.223,25	442,00	690,00	1.426,00	-	-	-	-	370,00	1.579,12
Oseania Lainnya	3.149,25	333,00	-	547,00	1.033,50	-	-	-	-	-	1.943,00
Oseania	1.678,10	1.270,39	1.114,33	707,97	1.193,96	-	4.026,50	1.326,82	2.261,50	1.602,19	1.597,64
Afrika Selatan	1.812,04	1.944,92	1.468,00	1.698,00	1.976,00	-	-	-	-	-	1.849,19
Afrika Lainnya	3.275,89	2.578,20	-	673,33	-	-	-	800,00	-	-	2.510,78
Afrika	2.188,46	2.120,83	1.468,00	929,50	1.976,00	-	-	800,00	-	-	2.044,41
Rata-rata	1.315,64	1.023,46	992,95	692,62	844,74	730,26	1.064,00	942,79	893,60	1.403,82	1.183,43

**Tabel 23. Rata-rata Pengeluaran Wisman per Kunjungan
Menurut Negara Tempat Tinggal dan Pekerjaan Utama, Tahun 2014**

Unit : US \$

Negara Tempat Tinggal	Pekerjaan Utama									Rata-rata
	Profesional	Manager	Pegawai Pem / pbb	Militer	Karyawan	Ibu RT	Pelajar	Pensiunan	Lainnya	
1	2	3	4	5	6	7	8	9	10	11
Brunei Darussalam	591,45	672,95	908,33	-	812,67	2.310,00	1.066,67	964,67	1.250,00	772,93
Filipina	850,35	1.045,25	1.245,33	-	681,72	477,47	704,20	372,00	883,71	840,71
Malaysia	768,14	728,92	679,19	613,22	679,04	593,35	589,20	676,40	663,34	709,39
Singapura	675,67	795,11	596,56	393,64	519,53	590,87	514,81	637,64	578,19	658,59
Thailand	1.102,59	900,25	936,13	1.287,00	866,67	723,57	808,00	630,50	516,33	929,06
Vietnam	671,80	791,28	570,33	-	438,56	809,75	659,50	-	1.335,00	683,63
Asean Lainnya	1.137,86	765,44	604,40	-	516,50	280,00	1.030,89	-	398,57	834,51
Asean	755,25	777,74	704,77	513,21	628,37	597,81	601,77	664,63	631,80	712,34
Bangladesh	593,25	986,57	-	-	-	700,00	-	-	565,00	793,50
China	1.066,68	1.079,76	1.390,09	-	979,13	993,67	991,18	1.439,83	1.085,60	1.059,04
Hongkong	1.144,12	1.106,69	916,00	-	1.238,42	1.167,82	916,60	167,00	1.014,25	1.114,78
India	1.142,66	1.164,53	1.233,90	1.523,00	1.108,22	1.139,27	899,13	968,80	1.367,17	1.140,18
Jepang	1.094,27	1.206,70	1.380,62	2.615,00	1.029,94	1.149,29	1.147,86	1.525,70	1.469,33	1.137,58
Korea Selatan	1.106,27	1.179,45	1.134,80	520,00	1.169,94	1.103,73	1.094,23	1.189,33	1.291,00	1.137,10
Pakistan	1.012,40	1.041,44	-	-	733,00	-	2.287,50	-	-	1.161,35
Srilanka	869,22	1.327,67	732,50	-	623,67	-	147,00	369,00	-	922,81
Taiwan	1.115,95	1.134,60	1.142,00	300,00	855,69	835,06	989,38	837,75	852,00	1.043,67
Asia Lainnya	1.203,51	1.170,97	1.011,44	1.439,33	1.333,22	800,80	2.096,25	945,00	439,00	1.219,07
Asia	1.099,99	1.149,69	1.245,30	1.325,14	1.039,98	1.039,81	1.072,75	1.213,92	1.158,00	1.105,35
Arab Saudi	1.663,01	1.531,12	948,00	1.667,17	1.725,63	1.932,00	1.092,24	380,00	1.900,91	1.568,81
Bahrain	-	847,17	-	-	-	-	-	-	-	847,17
Iran	1.440,00	1.025,00	-	-	-	-	-	-	-	1.232,50
Kuwait	1.341,43	1.348,33	849,00	-	1.242,33	1.146,00	517,00	-	1.235,50	1.175,81
Mesir	1.316,80	1.243,25	-	-	1.307,00	-	-	-	-	1.267,22
Uni Emirat Arab	1.682,09	1.733,73	977,00	1.315,00	985,25	2.738,00	1.195,00	1.341,00	2.200,00	1.602,53
Timur Tengah Lainnya	1.572,07	2.006,27	493,40	-	1.204,00	902,33	1.855,67	700,00	-	1.455,98
Timur Tengah	1.626,55	1.523,75	816,00	1.616,86	1.560,95	1.676,25	1.162,15	780,25	1.827,21	1.516,46
Austria	1.542,67	1.741,20	1.941,00	410,00	2.419,67	843,67	1.521,57	-	2.713,33	1.740,81
Belanda	1.827,02	1.668,20	2.140,72	2.713,00	2.199,91	1.093,20	1.635,90	2.113,70	3.395,33	1.890,25
Belgia	1.472,48	1.810,22	1.575,00	1.215,00	2.571,67	2.819,50	2.269,75	2.018,50	895,00	1.711,99
Denmark	1.924,22	1.599,08	-	1.238,00	1.129,80	-	5.043,50	-	-	1.863,13
Finlandia	1.735,14	1.760,75	-	-	3.193,00	1.289,00	1.168,50	-	2.833,00	1.655,10
Inggris	1.630,51	1.630,78	927,93	711,00	1.533,00	588,00	2.042,47	1.371,55	1.216,81	1.610,97
Italia	1.408,43	1.242,03	2.499,33	-	2.031,56	1.363,00	1.717,70	1.044,50	1.977,40	1.487,29
Jerman	1.701,93	1.627,85	2.479,14	1.524,00	1.966,35	785,00	1.423,91	1.889,17	2.107,25	1.689,64
Norwegia	1.372,22	2.039,57	-	-	2.033,00	436,00	1.117,86	-	-	1.454,13
Perancis	1.651,60	1.699,88	1.338,50	928,00	1.523,79	1.439,80	1.649,02	2.032,68	1.698,27	1.646,66
Portugal	1.463,00	1.256,00	-	-	1.140,00	-	856,00	3.750,00	2.522,00	1.486,42
Rusia	1.560,95	2.276,75	1.415,00	-	2.019,21	2.677,50	1.529,40	-	3.850,00	1.836,56
Spanyol	1.724,31	1.829,06	2.708,00	-	1.807,50	856,50	1.279,25	-	1.890,75	1.718,21
Swedia	1.435,93	1.520,00	1.834,00	-	2.143,63	1.358,00	1.716,29	977,00	1.797,33	1.632,11
Swiss	1.673,48	2.583,61	1.550,00	-	1.454,00	1.615,00	2.066,40	5.339,25	1.146,50	1.986,82
Eropa Barat Lainnya	1.425,80	2.107,07	902,50	-	1.371,33	-	1.673,25	2.464,00	9.516,00	2.047,65
Eropa Timur Lainnya	1.751,79	1.779,71	836,67	720,00	1.762,11	2.061,67	893,00	892,50	978,33	1.673,72
Eropa	1.652,56	1.714,92	1.653,08	1.113,00	1.816,09	1.269,42	1.675,83	2.037,66	2.300,19	1.709,72
Amerika Serikat	1.719,75	1.618,10	1.559,29	2.405,67	1.505,56	1.526,21	1.336,31	1.628,05	1.059,79	1.617,36
Kanada	1.905,97	2.037,38	3.091,60	1.017,00	2.090,50	2.515,80	1.431,58	2.800,43	2.700,50	1.989,32
Amerika Tengah	2.248,00	1.648,33	1.175,00	-	-	-	-	-	-	2.008,67
Amerika Selatan	1.678,41	1.383,88	1.681,00	1.500,00	2.120,17	625,00	1.732,50	-	2.023,00	1.639,31
Amerika Lainnya	1.240,83	977,50	1.800,00	-	-	-	745,50	-	-	1.153,73
Amerika	1.761,65	1.673,78	1.857,81	1.946,80	1.706,28	1.688,08	1.378,06	1.932,00	1.309,47	1.700,00
Australia	1.553,25	1.889,74	1.756,43	1.188,17	1.506,91	1.837,55	1.281,71	1.645,30	1.494,61	1.597,52
Selandia Baru	1.592,23	1.752,39	1.066,50	-	1.530,31	2.950,00	1.609,89	1.484,33	1.142,17	1.579,12
Oseania Lainnya	5.040,00	822,33	1.050,00	-	1.400,00	-	-	-	547,00	1.943,00
Oseania	1.562,33	1.870,53	1.700,08	1.188,17	1.507,64	1.849,14	1.298,30	1.639,99	1.436,83	1.597,64
Afrika Selatan	2.136,83	1.835,00	1.286,50	-	-	1.280,50	1.098,67	145,00	1.759,33	1.849,19
Afrika Lainnya	3.365,00	2.915,00	2.142,00	-	2.513,00	-	896,67	925,00	-	2.510,78
Afrika	2.423,40	2.031,36	1.571,67	-	2.513,00	1.280,50	997,67	535,00	1.759,33	2.044,41
Rata-rata	1.233,90	1.195,66	1.207,95	1.033,62	1.095,72	969,93	1.091,05	1.353,94	1.273,87	1.183,43

**Tabel 24. Rata-Rata Pengeluaran Wisman Per Kunjungan
Menurut Distribusi Pengeluaran dan Maksud Kunjungan, Tahun 2014**

Unit : US \$

Distribusi Pengeluaran	Maksud Kunjungan										Rata-rata
	Liburan	Bisnis	Dinas	Mengunjungi Teman	Konvensi	Keagamaan	Kesehatan	Pendidikan	Olahraga	Lainnya	
1	2	3	4	5	6	7	8	9	10	11	12
Akomodasi	557,26	598,49	488,49	183,06	498,70	356,63	318,00	333,88	367,54	567,81	541,06
Makanan dan Minuman	242,03	181,47	185,79	170,70	155,46	164,56	177,70	163,45	193,75	223,06	218,13
Penerbangan Domestik	27,69	18,91	27,87	19,39	8,05	15,30	12,80	18,84	36,55	36,65	24,27
Transport Lokal	89,58	86,53	89,13	60,86	64,52	42,70	66,05	75,27	89,40	101,54	86,12
Belanja	112,76	44,81	66,37	75,99	30,82	52,81	39,40	67,14	51,71	135,91	89,74
Souvenir	105,04	42,07	78,70	82,96	34,16	38,33	107,65	52,33	39,23	116,28	84,60
Hiburan	47,94	15,89	17,18	26,83	15,81	5,56	7,55	11,49	54,28	25,55	36,81
Kesehatan dan Kecantikan	39,38	9,07	5,78	15,42	4,76	16,67	310,80	5,79	13,86	37,73	28,81
Pendidikan	0,59	0,48	3,24	0,05	0,67	5,56	-	179,57	-	1,05	2,61
Paket Lokal Wisata	33,67	1,84	2,33	4,15	0,92	10,00	4,00	2,13	16,72	9,08	22,13
Tamasya	31,38	4,15	4,00	20,09	2,89	11,26	2,75	11,72	4,80	15,44	22,24
Pramuwisata	6,74	0,24	3,03	1,03	0,22	1,07	1,40	1,18	7,62	2,80	4,47
Lainnya	21,58	19,51	21,05	32,10	27,76	9,81	15,90	19,98	18,14	130,92	22,43
Rata-Rata	1.315,64	1.023,46	992,95	692,62	844,74	730,26	1.064,00	942,79	893,60	1.403,82	1.183,43

**Tabel 25. Rata-Rata Pengeluaran Wisman Per Kunjungan
Menurut Distribusi Pengeluaran dan Pekerjaan Utama, Tahun 2014**

Unit : US \$

Distribusi Pengeluaran	Pekerjaan Utama									Rata-rata
	Profesional	Manager	Pegawai Pem / pbb	Militer	Karyawan	Ibu RT	Pelajar	Pensiunan	Lainnya	
1	2	3	4	5	6	7	8	9	10	11
Akomodasi	567,90	605,08	537,68	420,40	463,09	374,61	434,65	573,10	557,57	541,06
Makanan dan Minuman	229,64	207,66	217,17	208,12	217,97	161,03	207,59	274,26	243,58	218,13
Penerbangan Domestik	23,50	22,21	25,54	9,73	23,92	14,04	35,24	30,65	36,35	24,27
Transport Lokal	85,29	90,40	89,81	88,43	86,69	65,16	82,02	97,49	96,07	86,12
Belanja	92,67	77,97	95,10	95,45	87,42	110,86	95,24	105,72	85,64	89,74
Souvenir	85,49	72,48	103,73	84,18	81,25	116,96	83,94	108,75	97,22	84,60
Hiburan	42,39	30,31	39,59	38,57	36,93	21,89	40,55	31,44	31,04	36,81
Kesehatan dan Kecantikan	30,78	31,93	22,71	24,17	23,49	30,64	22,68	28,72	17,41	28,81
Pendidikan	1,78	0,76	2,75	2,47	1,52	0,09	11,34	16,69	0,38	2,61
Paket Lokal Wisata	25,46	16,97	23,45	10,12	22,55	17,75	21,76	33,81	17,55	22,13
Tamasya	23,98	13,36	20,60	24,40	23,14	30,92	29,71	28,14	30,93	22,24
Pramuwisata	4,33	3,55	2,72	2,52	5,51	5,20	5,92	7,80	3,57	4,47
Lainnya	20,68	22,99	27,09	25,07	22,24	20,78	20,42	17,37	56,58	22,43
Rata-Rata	1233,90	1195,66	1207,95	1033,62	1095,72	969,93	1091,05	1353,94	1273,87	1183,43

**Tabel 26. Rata-rata Pengeluaran Wisman per Kunjungan
Menurut Negara Tempat Tinggal dan Jenis Kelamin, Tahun 2014**

Unit : US \$

Negara Tempat Tinggal	Jenis Kelamin		Rata-rata
	Laki-laki	Perempuan	
1	2	3	4
Brunei Darussalam	732,15	1.038,00	772,93
Filipina	854,18	817,79	840,71
Malaysia	702,11	724,72	709,39
Singapura	666,53	642,71	658,59
Thailand	949,00	893,01	929,06
Vietnam	679,09	695,65	683,63
Asean Lainnya	803,16	895,25	834,51
Asean	711,66	713,75	712,34
Bangladesh	795,50	781,50	793,50
China	1.033,93	1.090,57	1.059,04
Hongkong	1.164,21	1.026,01	1.114,78
India	1.168,96	1.041,51	1.140,18
Jepang	1.150,99	1.112,95	1.137,58
Korea Selatan	1.108,12	1.185,17	1.137,10
Pakistan	1.185,81	770,00	1.161,35
Srilanka	929,83	869,00	922,81
Taiwan	1.116,14	929,49	1.043,67
Asia Lainnya	1.254,46	1.137,22	1.219,07
Asia	1.116,76	1.085,68	1.105,35
Arab Saudi	1.580,26	1.395,16	1.568,81
Bahrain	847,17	-	847,17
Iran	1.232,50	-	1.232,50
Kuwait	1.213,58	817,00	1.175,81
Mesir	1.359,87	804,00	1.267,22
Uni Emirat Arab	1.604,71	1.587,25	1.602,53
Timur Tengah Lainnya	1.435,23	1.546,75	1.455,98
Timur Tengah	1.529,99	1.368,81	1.516,46
Austria	1.473,27	2.190,77	1.740,81
Belanda	1.993,41	1.734,56	1.890,25
Belgia	1.875,44	1.441,45	1.711,99
Denmark	1.877,64	1.835,23	1.863,13
Finlandia	1.910,44	1.340,85	1.655,10
Inggris	1.567,29	1.676,36	1.610,97
Italia	1.373,94	1.777,95	1.487,29
Jerman	1.745,16	1.597,50	1.689,64
Norwegia	1.455,46	1.451,00	1.454,13
Perancis	1.581,44	1.730,77	1.646,66
Portugal	1.339,76	1.944,75	1.486,42
Rusia	1.908,16	1.758,68	1.836,56
Spanyol	1.927,27	1.350,55	1.718,21
Swedia	1.778,53	1.370,11	1.632,11
Swiss	1.699,02	2.376,96	1.986,82
Europa Barat Lainnya	1.779,83	2.382,42	2.047,65
Europa Timur Lainnya	1.375,98	2.072,81	1.673,72
Europa	1.687,16	1.743,90	1.709,72
Amerika Serikat	1.638,40	1.579,91	1.617,36
Kanada	1.974,89	2.012,52	1.989,32
Amerika Tengah	2.235,56	1.328,00	2.008,67
Amerika Selatan	1.662,05	1.603,46	1.639,31
Amerika Lainnya	1.208,86	1.057,25	1.153,73
Amerika	1.716,35	1.671,66	1.700,00
Australia	1.581,36	1.619,02	1.597,52
Selandia Baru	1.515,32	1.692,39	1.579,12
Oseania Lainnya	1.943,00	-	1.943,00
Oseania	1.579,12	1.622,88	1.597,64
Afrika Selatan	1.834,10	1.884,00	1.849,19
Afrika Lainnya	3.123,30	1.745,13	2.510,78
Afrika	2.156,40	1.831,10	2.044,41
Rata-rata	1.167,70	1.211,50	1.183,43

**Tabel 27. Rata-rata Pengeluaran Wisman per Kunjungan
Menurut Negara Tempat Tinggal dan Kelompok Usia, Tahun 2014**

Unit : US \$

Negara Tempat Tinggal	Kelompok Usia						Rata-rata
	15-24	25-34	35-44	45-54	55-64	>64	
1	2	3	4	5	6	7	8
Brunei Darussalam	327,50	834,21	716,81	951,17	629,25	918,33	772,93
Filipina	500,67	904,84	829,43	1.024,50	501,71	586,00	840,71
Malaysia	583,15	732,58	723,14	709,65	664,22	873,38	709,39
Singapura	467,90	623,71	719,96	719,97	746,78	619,86	658,59
Thailand	782,72	976,62	823,44	1.207,67	686,47	728,33	929,06
Vietnam	748,50	662,80	644,78	1.009,25	669,80	-	683,63
Asean Lainnya	976,75	679,05	1.232,64	599,57	375,00	-	834,51
Asean	559,98	717,65	734,56	756,80	684,68	792,73	712,34
Bangladesh	-	944,33	793,13	643,67	-	-	793,50
China	936,45	1.081,22	1.011,63	1.069,99	1.736,05	747,41	1.059,04
Hongkong	993,00	1.165,09	1.139,61	1.138,75	802,29	-	1.114,78
India	1.162,81	1.172,33	1.108,55	1.257,38	693,24	1.950,00	1.140,18
Jepang	1.101,44	1.118,53	1.155,28	1.124,39	1.278,29	1.238,25	1.137,58
Korea Selatan	1.027,00	1.121,25	1.131,45	1.320,83	992,20	1.657,75	1.137,10
Pakistan	3.805,00	779,57	1.069,60	1.286,50	1.280,00	-	1.161,35
Srilanka	147,00	1.016,92	612,25	1.391,80	480,00	369,00	922,81
Taiwan	951,18	996,02	1.082,53	946,11	1.733,43	1.133,67	1.043,67
Asia Lainnya	2.011,00	1.244,20	1.034,91	1.038,92	1.498,83	1.469,00	1.219,07
Asia	1.033,74	1.103,59	1.096,14	1.127,57	1.284,88	1.112,53	1.105,35
Arab Saudi	1.616,88	1.723,45	1.306,15	1.807,31	1.487,73	1.222,33	1.568,81
Bahrain	-	1.395,00	350,00	834,50	-	-	847,17
Iran	-	1.232,50	-	-	-	-	1.232,50
Kuwait	1.118,50	1.467,40	1.036,25	1.138,00	-	-	1.175,81
Mesir	299,00	1.319,67	1.280,00	1.366,43	-	1.307,00	1.267,22
Uni Emirat Arab	948,50	1.639,64	1.303,57	1.541,63	2.520,00	2.425,00	1.602,53
Timur Tengah Lainnya	2.173,50	1.301,00	1.258,89	1.699,63	1.323,50	2.129,33	1.455,98
Timur Tengah	1.511,13	1.654,69	1.277,27	1.663,19	1.545,60	1.801,33	1.516,46
Austria	1.553,25	1.695,92	1.794,23	1.524,92	2.737,00	-	1.740,81
Belanda	1.707,90	2.050,41	1.947,46	1.932,77	2.104,89	1.892,88	1.890,25
Belgia	934,71	1.369,00	1.874,84	1.656,89	1.208,80	2.637,00	1.711,99
Denmark	3.328,75	1.815,93	2.351,33	1.205,17	1.340,25	-	1.863,13
Finlandia	1.380,86	1.637,23	2.107,67	1.818,75	1.725,00	-	1.655,10
Inggris	2.141,24	1.590,71	1.436,53	1.334,47	1.158,93	3.921,30	1.610,97
Italia	2.955,89	1.246,15	1.575,60	1.319,34	1.371,70	892,67	1.487,29
Jerman	1.549,20	1.613,23	1.885,40	1.507,77	1.984,55	1.785,50	1.689,64
Norwegia	844,50	1.640,05	1.861,57	1.571,00	597,67	829,00	1.454,13
Perancis	1.580,48	1.571,02	1.805,80	1.468,94	1.914,29	1.963,38	1.646,66
Portugal	759,00	1.786,31	1.606,86	785,75	2.269,00	3.750,00	1.486,42
Rusia	1.679,29	1.759,81	1.646,43	2.514,69	1.853,83	-	1.836,56
Spainyol	1.392,71	1.733,28	1.465,47	2.401,64	657,50	2.800,00	1.718,21
Swedia	1.619,67	1.358,22	2.570,00	723,33	1.929,75	-	1.632,11
Swiss	2.556,38	1.748,08	1.368,96	2.076,64	2.152,14	5.208,67	1.986,82
Eropa Barat Lainnya	1.562,40	1.375,14	1.368,55	2.030,67	7.287,20	1.371,00	2.047,65
Eropa Timur Lainnya	1.004,67	1.479,69	1.810,70	1.813,56	2.437,00	685,00	1.673,72
Eropa	1.771,96	1.633,56	1.739,50	1.607,20	1.920,66	2.306,94	1.709,72
Amerika Serikat	1.407,29	1.565,90	1.543,60	1.691,14	1.786,81	2.256,69	1.617,36
Kanada	1.872,12	1.949,41	1.927,72	2.043,03	2.283,14	1.124,00	1.989,32
Amerika Tengah	3.830,00	3.337,00	1.328,20	2.509,75	257,00	-	2.008,67
Amerika Selatan	2.292,20	1.799,13	1.349,06	1.145,50	2.348,33	309,00	1.639,31
Amerika Lainnya	840,00	706,75	1.820,00	-	1.362,00	-	1.153,73
Amerika	1.616,68	1.679,38	1.585,89	1.763,95	1.894,43	2.085,56	1.700,00
Australia	1.414,59	1.478,34	1.558,05	1.735,39	2.034,47	1.873,94	1.597,52
Selandia Baru	1.646,55	1.687,00	1.719,26	1.350,85	1.284,13	1.625,00	1.579,12
Oseania Lainnya	-	-	1.180,00	3.214,67	-	-	1.943,00
Oseania	1.423,80	1.494,60	1.561,55	1.721,06	1.977,91	1.863,99	1.597,64
Afrika Selatan	2.065,67	1.887,13	1.773,91	1.900,00	2.463,00	792,50	1.849,19
Afrika Lainnya	1.289,00	2.400,33	2.004,67	5.148,50	2.474,00	2.833,00	2.510,78
Afrika	1.677,33	2.027,09	1.823,36	2.490,64	2.468,50	1.812,75	2.044,41
Rata-rata	1.125,03	1.152,07	1.133,63	1.239,35	1.411,80	1.559,30	1.183,43

**Tabel 28. Rata-Rata Pengeluaran Wisman Per Kunjungan
Menurut Negara Tempat Tinggal dan Jasa Angkutan yang Digunakan, Tahun 2014**

Unit : US \$

Negara Tempat Tinggal	Jasa Angkutan		Rata-rata Jasa Angkutan
	Indonesia	Asing	
1	2	3	4
Brunei Darussalam	422,67	826,82	772,93
Filipina	686,12	857,02	840,71
Malaysia	594,60	737,39	709,39
Singapura	749,86	643,13	658,59
Thailand	745,05	952,44	929,06
Vietnam	547,86	698,03	683,63
Asean Lainnya	816,00	837,75	834,51
Asean	651,04	724,55	712,34
Bangladesh	596,50	826,33	793,50
China	1.124,89	1.052,91	1.059,04
Hongkong	1.071,47	1.117,84	1.114,78
India	972,84	1.157,24	1.140,18
Jepang	1.202,38	1.123,97	1.137,58
Korea Selatan	1.137,94	1.136,95	1.137,10
Pakistan	1.839,00	1.016,14	1.161,35
Srilanka	923,50	922,75	922,81
Taiwan	1.699,39	1.002,77	1.043,67
Asia Lainnya	1.259,42	1.210,25	1.219,07
Asia	1.182,86	1.094,83	1.105,35
Arab Saudi	2.818,27	1.522,38	1.568,81
Bahrain	675,00	881,60	847,17
Iran	1.025,00	1.440,00	1.232,50
Kuwait	-	1.175,81	1.175,81
Mesir	1.225,00	1.269,71	1.267,22
Uni Emirat Arab	977,00	1.622,71	1.602,53
Timur Tengah Lainnya	1.553,33	1.448,68	1.455,98
Timur Tengah	2.197,94	1.486,62	1.516,46
Austria	1.682,67	1.743,93	1.740,81
Belanda	2.011,92	1.878,51	1.890,25
Belgia	1.500,00	1.729,90	1.711,99
Denmark	747,00	1.925,14	1.863,13
Finlandia	1.139,67	1.714,58	1.655,10
Inggris	1.949,08	1.576,47	1.610,97
Italia	724,67	1.521,70	1.487,29
Jerman	1.928,38	1.672,64	1.689,64
Norwegia	-	1.454,13	1.454,13
Perancis	1.670,83	1.645,33	1.646,66
Portugal	1.923,50	1.458,23	1.486,42
Rusia	2.004,50	1.817,73	1.836,56
Spanyol	1.427,13	1.750,56	1.718,21
Swedia	235,00	1.658,98	1.632,11
Swiss	4.152,44	1.785,89	1.986,82
Eropa Barat Lainnya	2.002,00	2.051,30	2.047,65
Eropa Timur Lainnya	1.639,00	1.678,78	1.673,72
Eropa	1.890,31	1.695,38	1.709,72
Amerika Serikat	1.696,50	1.612,50	1.617,36
Kanada	1.936,11	1.995,60	1.989,32
Amerika Tengah	1.175,00	2.084,45	2.008,67
Amerika Selatan	1.185,71	1.692,23	1.639,31
Amerika Lainnya	-	1.153,73	1.153,73
Amerika	1.704,22	1.699,68	1.700,00
Australia	1.739,46	1.573,49	1.597,52
Selandia Baru	1.093,20	1.617,68	1.579,12
Oseania Lainnya	3.154,33	1.216,20	1.943,00
Oseania	1.732,33	1.575,49	1.597,64
Afrika Selatan	2.697,43	1.684,25	1.849,19
Afrika Lainnya	3.367,00	2.460,41	2.510,78
Afrika	2.781,13	1.933,21	2.044,41
Rata-rata	1.127,90	1.191,44	1.183,43

**Tabel 29. Rata-rata pengeluaran Wisman per Kunjungan
Menurut Negara Tempat Tinggal dan Jumlah Provinsi yang Dikunjungi, Tahun 2014**

Unit : US \$

Negara Tempat Tinggal	Jumlah Provinsi yang Dikunjungi				Rata-rata
	1	2	3	>3	
1	2	3	4	5	6
Brunei Darussalam	733,69	905,75	956,00	1.589,00	772,93
Filipina	726,69	1.269,51	1.687,75	2.613,00	840,71
Malaysia	653,94	989,85	1.735,17	2.270,14	709,39
Singapura	612,28	1.280,89	1.620,50	1.242,00	658,59
Thailand	878,94	993,98	2.115,88	1.200,00	929,06
Vietnam	681,08	680,57	776,00	-	683,63
Asean Lainnya	668,23	1.319,50	-	-	834,51
Asean	653,94	989,85	1.735,17	2.034,77	712,34
Bangladesh	677,70	1.083,00	-	-	793,50
China	998,74	1.577,98	1.544,23	3.598,67	1.059,04
Hongkong	989,18	1.861,43	1.857,50	2.942,50	1.114,78
India	1.048,70	1.574,79	1.911,00	1.441,00	1.140,18
Jepang	1.052,33	1.502,05	2.298,47	1.956,00	1.137,58
Korea Selatan	999,54	1.689,41	1.937,44	3.014,80	1.137,10
Pakistan	849,85	2.173,75	-	-	1.161,35
Srilanka	834,00	892,50	1.930,00	-	922,81
Taiwan	914,66	1.500,87	4.699,43	2.674,33	1.043,67
Asia Lainnya	1.156,19	1.374,91	1.536,33	1.869,00	1.219,07
Asia	1.009,07	1.570,27	2.238,28	2.719,78	1.105,35
Arab Saudi	1.277,50	1.881,07	2.619,12	2.599,00	1.568,81
Bahrain	737,60	1.395,00	-	-	847,17
Iran	1.025,00	1.440,00	-	-	1.232,50
Kuwait	1.229,75	950,50	1.410,67	-	1.175,81
Mesir	1.234,65	1.821,00	-	-	1.267,22
Uni Emirat Arab	1.738,90	1.342,18	-	-	1.602,53
Timur Tengah Lainnya	1.330,77	1.644,27	1.997,00	2.600,00	1.455,98
Timur Tengah	1.302,71	1.751,98	2.477,53	2.599,33	1.516,46
Austria	1.440,20	1.937,31	3.724,50	2.508,50	1.740,81
Belanda	1.711,18	1.893,79	2.249,56	3.678,67	1.890,25
Belgia	1.530,46	2.001,25	1.827,40	2.127,50	1.711,99
Denmark	1.728,87	1.356,14	-	9.440,00	1.863,13
Finlandia	1.287,94	1.128,14	2.750,00	4.722,67	1.655,10
Inggris	1.342,68	2.098,49	1.920,57	5.847,33	1.610,97
Italia	1.197,32	2.156,39	1.589,13	2.712,40	1.487,29
Jerman	1.497,72	1.751,24	2.960,15	2.353,36	1.689,64
Norwegia	1.491,57	1.510,25	668,00	-	1.454,13
Perancis	1.541,93	1.595,72	2.380,51	2.383,95	1.646,66
Portugal	1.360,83	1.556,00	1.750,00	3.750,00	1.486,42
Rusia	1.774,46	1.996,32	1.769,75	2.179,67	1.836,56
Spanyol	1.238,39	1.784,70	2.692,43	2.495,00	1.718,21
Swedia	1.571,83	1.594,44	2.988,50	-	1.632,11
Swiss	1.697,33	1.989,75	1.823,67	3.509,00	1.986,82
Eropa Barat Lainnya	1.290,41	1.425,00	2.722,33	10.001,75	2.047,65
Eropa Timur Lainnya	1.588,68	1.778,88	1.978,00	1.923,60	1.673,72
Eropa	1.507,14	1.815,17	2.310,20	3.420,94	1.709,72
Amerika Serikat	1.508,99	1.633,89	2.043,66	2.498,42	1.617,36
Kanada	1.863,75	1.846,66	2.310,00	4.169,38	1.989,32
Amerika Tengah	1.122,29	3.768,25	1.175,00	-	2.008,67
Amerika Selatan	1.157,18	2.450,53	2.911,80	2.700,00	1.639,31
Amerika Lainnya	1.010,11	1.800,00	-	-	1.153,73
Amerika	1.543,80	1.799,43	2.160,05	2.909,61	1.700,00
Australia	1.575,52	1.675,35	1.670,47	5.887,20	1.597,52
Selandia Baru	1.624,19	1.445,77	1.256,67	-	1.579,12
Oseania Lainnya	2.020,57	-	1.400,00	-	1.943,00
Oseania	1.579,86	1.653,48	1.596,05	5.887,20	1.597,64
Afrika Selatan	1.800,19	1.867,13	1.207,50	4.557,00	1.849,19
Afrika Lainnya	2.584,27	2.143,33	-	-	2.510,78
Afrika	2.050,43	1.942,45	1.207,50	4.557,00	2.044,41
Rata-rata	1.059,29	1.561,75	2.145,51	3.164,46	1.183,43

**Tabel 30. Rata-Rata Pengeluaran Wisman Per Kunjungan
Menurut Negara Tempat Tinggal dan Teman Perjalanan, Tahun 2014**

Unit : US \$

Negara Tempat Tinggal	Teman Perjalanan			Rata-rata
	Sendiri	Famili	Teman/Relasi	
1	2	3	4	5
Brunei Darussalam	781,82	840,80	705,69	772,93
Filipina	828,55	813,13	873,42	840,71
Malaysia	681,35	781,25	664,56	709,39
Singapura	715,95	663,25	589,46	658,59
Thailand	914,17	979,74	913,40	929,06
Vietnam	730,96	721,16	614,21	683,63
Asean Lainnya	875,32	754,21	855,09	834,51
Asean	720,70	747,29	668,03	712,34
Bangladesh	866,40	970,00	644,50	793,50
China	884,13	1.152,73	1.045,92	1.059,04
Hongkong	983,68	1.326,80	1.017,24	1.114,78
India	1.135,41	1.152,99	1.122,51	1.140,18
Jepang	1.102,38	1.194,33	1.113,45	1.137,58
Korea Selatan	1.080,84	1.260,57	1.063,40	1.137,10
Pakistan	1.117,10	743,50	1.417,00	1.161,35
Srilanka	650,36	722,50	1.389,33	922,81
Taiwan	945,62	1.086,64	1.091,06	1.043,67
Asia Lainnya	959,29	1.283,51	1.503,08	1.219,07
Asia	1.023,51	1.179,67	1.089,09	1.105,35
Arab Saudi	1.331,08	1.631,79	1.700,42	1.568,81
Bahrain	737,60	1.395,00	-	847,17
Iran	-	1.440,00	1.025,00	1.232,50
Kuwait	1.161,80	517,00	1.255,70	1.175,81
Mesir	1.273,00	1.304,17	1.127,50	1.267,22
Uni Emirat Arab	1.103,09	1.930,69	1.756,00	1.602,53
Timur Tengah Lainnya	1.275,92	1.621,27	1.446,73	1.455,98
Timur Tengah	1.270,61	1.633,40	1.637,48	1.516,46
Austria	1.731,60	1.937,26	1.469,94	1.740,81
Belanda	1.769,68	2.132,43	1.584,46	1.890,25
Belgia	802,25	1.781,89	2.427,82	1.711,99
Denmark	1.140,06	2.077,88	3.218,67	1.863,13
Finlandia	1.967,31	1.360,22	1.454,43	1.655,10
Inggris	1.543,27	1.707,69	1.580,29	1.610,97
Italia	1.373,45	1.733,13	1.354,47	1.487,29
Jerman	1.688,61	1.759,15	1.598,61	1.689,64
Norwegia	1.244,69	1.417,20	1.719,86	1.454,13
Perancis	1.178,74	1.841,03	1.703,35	1.646,66
Portugal	921,85	1.901,46	1.764,14	1.486,42
Rusia	1.557,74	2.169,83	1.585,11	1.836,56
Spanyol	1.853,08	1.744,73	1.525,18	1.718,21
Swedia	1.542,90	2.136,08	1.385,89	1.632,11
Swiss	1.976,53	2.508,77	1.526,85	1.986,82
Eropa Barat Lainnya	1.988,29	2.916,60	1.084,71	2.047,65
Eropa Timur Lainnya	1.393,45	1.951,76	1.582,69	1.673,72
Eropa	1.528,52	1.912,72	1.617,86	1.709,72
Amerika Serikat	1.603,32	1.713,92	1.543,90	1.617,36
Kanada	1.977,54	2.209,91	1.771,52	1.989,32
Amerika Tengah	2.996,00	671,25	447,00	2.008,67
Amerika Selatan	1.361,33	2.123,27	1.516,50	1.639,31
Amerika Lainnya	782,67	1.307,25	1.278,50	1.153,73
Amerika	1.674,09	1.844,54	1.587,09	1.700,00
Australia	1.319,74	1.818,81	1.418,69	1.597,52
Selandia Baru	1.388,97	1.738,60	1.555,91	1.579,12
Oseania Lainnya	2.496,00	1.258,50	547,00	1.943,00
Oseania	1.335,95	1.813,97	1.428,01	1.597,64
Afrika Selatan	1.681,80	2.231,81	1.548,25	1.849,19
Afrika Lainnya	2.519,67	3.250,38	1.018,25	2.510,78
Afrika	1.921,19	2.571,33	1.415,75	2.044,41
Rata-rata	1.077,07	1.337,87	1.100,36	1.183,43

**Tabel 31. Rata-Rata Pengeluaran Wisman Per Kunjungan
Menurut Negara Tempat Tinggal dan Akomodasi yang Digunakan, Tahun 2014**

Unit : US \$

Negara Tempat Tinggal	Akomodasi Yang Digunakan					Rata-rata
	Hotel Bintang	Hotel Non Bintang	Apartemen/ Vila/Resort	Rumah Teman/Saudara	Lainnya	
	2	3	4	5	6	
Brunei Darussalam	816,32	651,00	870,50	733,56	327,00	772,93
Filipina	887,13	583,17	1.628,50	474,88	759,00	840,71
Malaysia	761,00	568,65	1.030,69	416,26	633,71	709,39
Singapura	659,44	568,03	993,54	358,82	358,97	658,59
Thailand	935,22	867,70	1.239,33	882,11	478,00	929,06
Vietnam	769,35	421,92	-	382,33	479,50	683,63
Asean Lainnya	882,25	840,50	418,33	782,00	-	834,51
Asean	743,50	582,53	1.026,62	432,13	499,20	712,34
Bangladesh	979,00	459,50	460,00	-	-	793,50
China	1.064,91	900,64	1.247,37	732,62	1.063,00	1.059,04
Hongkong	1.132,84	530,90	1.398,26	567,40	740,00	1.114,78
India	1.127,00	1.043,14	1.636,58	513,33	508,40	1.140,18
Jepang	1.148,46	943,44	1.434,64	708,67	1.091,92	1.137,58
Korea Selatan	1.181,42	983,25	1.069,54	817,70	1.166,50	1.137,10
Pakistan	1.257,93	717,00	420,00	995,00	-	1.161,35
Srilanka	938,82	611,00	1.500,00	428,50	1.281,00	922,81
Taiwan	1.089,92	854,23	1.094,70	406,92	-	1.043,67
Asia Lainnya	1.135,44	812,31	1.868,73	1.798,56	-	1.219,07
Asia	1.121,06	913,88	1.303,62	706,82	1.004,06	1.105,35
Arab Saudi	1.604,61	1.508,90	1.875,90	686,33	-	1.568,81
Bahrain	737,60	-	-	1.395,00	-	847,17
Iran	1.232,50	-	-	-	-	1.232,50
Kuwait	1.220,75	1.245,00	1.178,50	313,00	-	1.175,81
Mesir	1.346,06	-	913,00	-	360,00	1.267,22
Uni Emirat Arab	1.724,85	1.255,67	1.146,00	376,00	-	1.602,53
Timur Tengah Lainnya	1.610,84	1.914,00	1.312,40	167,50	-	1.455,98
Timur Tengah	1.567,58	1.496,00	1.714,07	604,32	360,00	1.516,46
Austria	1.713,84	1.874,25	1.688,18	2.469,00	1.631,50	1.740,81
Belanda	1.950,52	1.546,05	2.406,20	1.511,12	1.321,36	1.890,25
Belgia	1.755,02	1.760,72	1.593,86	149,50	2.678,00	1.711,99
Denmark	2.037,14	697,00	1.475,43	-	-	1.863,13
Finlandia	1.501,83	1.343,00	1.000,00	903,50	9.100,00	1.655,10
Inggris	1.691,79	1.438,73	1.589,02	847,93	2.008,67	1.610,97
Italia	1.548,75	1.577,78	1.275,61	1.030,25	-	1.487,29
Jerman	1.847,57	1.341,49	1.989,97	656,35	1.262,00	1.689,64
Norwegia	1.557,81	975,33	1.950,80	249,00	-	1.454,13
Perancis	1.698,91	1.346,48	2.115,40	1.089,93	1.197,75	1.646,66
Portugal	1.533,19	1.179,00	1.374,50	610,00	2.508,00	1.486,42
Rusia	1.835,69	1.455,10	2.541,75	1.197,33	550,00	1.836,56
Spanyol	1.919,58	1.469,22	1.913,33	911,00	1.538,29	1.718,21
Swedia	1.531,43	1.596,90	2.348,20	1.692,00	1.750,00	1.632,11
Swiss	1.760,83	1.777,19	3.295,82	670,50	3.086,33	1.986,82
Eropa Barat Lainnya	2.175,39	2.243,42	1.750,80	846,00	709,00	2.047,65
Eropa Timur Lainnya	1.632,46	1.767,91	1.891,87	1.465,50	1.355,00	1.673,72
Eropa	1.760,62	1.485,29	2.044,15	1.066,87	1.603,40	1.709,72
Amerika Serikat	1.607,94	1.403,14	2.243,40	1.208,32	1.645,05	1.617,36
Kanada	2.227,78	1.546,49	1.980,11	1.855,50	1.237,60	1.989,32
Amerika Tengah	1.814,50	1.175,00	4.784,00	-	-	2.008,67
Amerika Selatan	1.419,59	2.187,58	1.878,25	609,50	1.335,00	1.639,31
Amerika Lainnya	1.636,80	961,50	809,67	155,00	-	1.153,73
Amerika	1.716,58	1.529,83	2.133,05	1.314,38	1.551,16	1.700,00
Australia	1.625,19	1.232,86	1.989,35	756,55	862,62	1.597,52
Selandia Baru	1.703,43	1.094,00	1.765,42	840,00	685,50	1.579,12
Oseania Lainnya	1.100,00	1.400,00	1.117,00	4.313,50	-	1.943,00
Oseania	1.629,27	1.226,56	1.979,03	821,40	851,19	1.597,64
Afrika Selatan	1.743,84	1.260,50	2.803,22	230,00	1.448,50	1.849,19
Afrika Lainnya	3.205,25	1.794,67	2.938,25	807,50	800,00	2.510,78
Afrika	2.098,12	1.438,56	2.844,77	615,00	1.232,33	2.044,41
Rata-rata	1.179,95	1.056,65	1.649,56	664,75	1.046,92	1.183,43

**Tabel 32. Rata-Rata Pengeluaran Wisman Per Kunjungan
Menurut Negara Tempat Tinggal dan Frekuensi Kunjungan, Tahun 2014**

Unit : US \$

Negara Tempat Tinggal	Frekuensi Kunjungan				Rata-rata
	1	2	3	>3	
1	2	3	4	5	6
Brunei Darussalam	933,13	708,92	314,00	714,47	772,93
Filipina	797,14	978,83	849,77	749,41	840,71
Malaysia	695,53	721,76	713,53	710,26	709,39
Singapura	612,94	683,66	620,32	683,29	658,59
Thailand	938,65	799,44	791,00	1.058,14	929,06
Vietnam	747,12	596,55	576,70	756,11	683,63
Asean Lainnya	899,91	748,90	575,00	850,83	834,51
Asean	704,96	726,97	685,52	717,12	712,34
Bangladesh	807,14	560,17	-	2.098,00	793,50
China	1.076,07	1.046,39	1.168,56	936,31	1.059,04
Hongkong	1.250,24	1.004,36	1.072,88	966,72	1.114,78
India	1.114,87	1.238,55	929,94	1.193,58	1.140,18
Jepang	1.128,25	1.155,14	1.299,98	1.057,45	1.137,58
Korea Selatan	1.157,57	1.116,49	941,82	1.201,71	1.137,10
Pakistan	844,50	1.538,25	1.242,50	1.207,60	1.161,35
Srilanka	917,08	787,25	-	1.154,60	922,81
Taiwan	1.071,11	1.066,90	1.179,49	864,33	1.043,67
Asia Lainnya	1.354,76	1.336,56	952,00	1.004,10	1.219,07
Asia	1.118,04	1.107,08	1.141,48	1.041,88	1.105,35
Arab Saudi	1.634,86	1.636,13	1.160,94	1.553,45	1.568,81
Bahrain	512,50	1.300,00	-	919,33	847,17
Iran	1.440,00	-	1.025,00	-	1.232,50
Kuwait	1.093,33	1.022,67	1.417,33	-	1.175,81
Mesir	802,67	1.518,67	1.055,00	1.565,40	1.267,22
Uni Emirat Arab	1.850,19	883,29	1.657,00	1.465,00	1.602,53
Timur Tengah Lainnya	1.410,70	1.165,14	2.065,17	1.373,43	1.455,98
Timur Tengah	1.561,67	1.522,78	1.321,65	1.512,96	1.516,46
Austria	1.852,15	1.511,00	669,00	1.710,63	1.740,81
Belanda	1.749,02	1.863,54	1.929,97	2.338,86	1.890,25
Belgia	1.825,56	1.520,31	429,00	1.780,38	1.711,99
Denmark	1.962,52	1.100,00	2.237,33	1.243,50	1.863,13
Finlandia	1.917,12	1.072,71	1.580,33	1.578,50	1.655,10
Inggris	1.773,66	1.623,94	1.365,79	1.112,29	1.610,97
Italia	1.762,84	1.173,67	835,14	1.321,40	1.487,29
Jerman	1.700,06	1.664,10	1.518,47	1.777,89	1.689,64
Norwegia	1.729,87	1.263,80	716,75	1.149,00	1.454,13
Perancis	1.703,61	1.697,91	1.158,17	1.454,85	1.646,66
Portugal	1.559,26	1.399,14	966,50	1.539,80	1.486,42
Rusia	2.033,53	1.267,44	1.408,60	1.440,36	1.836,56
Spanyol	1.726,30	1.365,94	1.917,33	2.139,55	1.718,21
Swedia	1.740,39	1.090,18	1.730,00	1.918,38	1.632,11
Swiss	1.737,89	3.157,78	1.402,44	1.994,40	1.986,82
Eropa Barat Lainnya	1.429,90	2.169,80	1.640,50	3.941,60	2.047,65
Eropa Timur Lainnya	1.776,31	1.260,42	2.615,00	1.473,54	1.673,72
Eropa	1.752,56	1.642,89	1.467,20	1.725,09	1.709,72
Amerika Serikat	1.611,06	1.540,15	2.019,38	1.554,11	1.617,36
Kanada	1.991,17	1.636,03	1.922,00	2.417,17	1.989,32
Amerika Tengah	2.069,60	3.690,33	505,00	837,50	2.008,67
Amerika Selatan	1.791,73	2.082,00	1.106,50	830,50	1.639,31
Amerika Lainnya	1.109,50	652,50	2.510,00	-	1.153,73
Amerika	1.718,03	1.624,90	1.908,31	1.649,10	1.700,00
Australia	1.489,69	1.500,14	1.606,20	1.851,51	1.597,52
Selandia Baru	1.694,18	1.454,16	1.880,42	1.354,10	1.579,12
Oseania Lainnya	1.391,75	-	-	2.494,25	1.943,00
Oseania	1.504,35	1.497,52	1.619,63	1.829,33	1.597,64
Afrika Selatan	1.625,38	1.494,25	2.543,50	2.664,38	1.849,19
Afrika Lainnya	2.411,80	3.407,75	-	1.861,25	2.510,78
Afrika	1.827,03	2.451,00	2.543,50	2.396,67	2.044,41
Rata-rata	1.271,17	1.156,53	1.107,03	1.080,26	1.183,43

**Tabel 33. Rata-rata Pengeluaran Wisman untuk Tiket Angkutan Indonesia
Menurut Negara Tempat Tinggal dan Pintu Keluar, Tahun 2014**

Unit : US \$

Negara Tempat Tinggal	Pintu Keluar										Rata-rata
	Soekarno Hatta	Ngurah Rai	Batam	Kualanamu	Juanda	Sam Ratulangi	sepinggan	Entikong	Adi Sucipto	Tanjung Pinang	
1	2	3	4	5	6	7	8	9	10	11	12
Brunei Darussalam	-	846,00	32,00	-	80,00	-	-	44,00	-	-	181,67
Filipina	402,25	78,00	29,00	79,83	295,00	-	657,00	-	-	47,00	260,24
Malaysia	230,79	306,00	144,60	121,54	261,01	-	150,00	43,81	-	44,12	180,12
Singapura	280,32	332,46	82,08	152,00	231,84	200,00	320,00	18,50	200,00	47,00	207,49
Thailand	425,38	582,75	-	175,33	428,83	-	-	-	70,00	-	413,39
Vietnam	377,33	-	-	-	130,50	-	-	-	-	28,00	327,43
Asean Lainnya	240,67	15,00	-	-	260,18	-	-	-	-	-	179,57
Asean	270,38	332,32	86,84	121,95	-	200,00	319,25	43,05	135,00	46,04	201,42
Bangladesh	687,50	-	-	-	-	-	-	-	-	-	687,50
China	752,28	948,78	-	-	309,25	-	-	19,00	-	-	824,04
Hongkong	453,60	833,33	-	-	292,67	-	-	91,17	-	-	462,74
India	388,29	448,88	25,00	50,00	230,00	-	736,50	26,50	-	47,00	302,49
Jepang	956,91	1.032,24	-	-	334,00	-	-	35,00	1.500,00	47,00	984,24
Korea Selatan	770,71	1.084,16	-	-	170,00	-	-	-	-	-	933,64
Pakistan	375,00	700,00	-	-	-	-	-	-	-	-	483,33
Srilanka	177,50	-	-	-	-	-	-	-	-	-	177,50
Taiwan	409,73	706,50	-	-	43,00	-	-	-	-	-	474,48
Asia Lainnya	157,33	343,19	-	-	-	-	-	-	-	-	313,84
Asia	740,09	961,61	25,00	50,00	274,59	-	736,50	65,40	1.500,00	47,00	816,92
Arab Saudi	850,27	-	-	-	-	-	-	-	-	-	850,27
Bahrain	258,00	-	-	-	-	-	-	-	-	-	258,00
Iran	200,00	-	-	-	-	-	-	-	-	-	200,00
Kuwait	-	-	-	-	-	-	-	-	-	-	-
Mesir	-	340,00	-	-	-	-	-	-	-	-	340,00
Uni Emirat Arab	340,00	-	-	-	-	-	-	-	-	-	340,00
Timur Tengah Lainnya	275,00	2.000,00	-	-	-	-	-	-	-	-	850,00
Timur Tengah	668,81	1.170,00	-	-	-	-	-	-	-	-	724,50
Austria	500,00	2.000,00	-	-	-	108,00	-	-	-	-	869,33
Belanda	1.042,43	1.225,45	-	129,00	154,00	-	-	18,00	-	-	995,17
Belgia	1.497,50	1.123,00	-	-	-	-	-	-	-	-	1.372,67
Denmark	250,00	-	-	-	182,00	-	-	-	-	-	216,00
Finlandia	2.209,00	122,00	-	-	-	-	-	-	-	-	1.513,33
Inggris	982,58	823,00	-	200,00	179,00	-	-	-	100,00	-	800,75
Italia	140,00	221,00	-	-	555,00	-	-	-	-	-	318,83
Jerman	646,80	834,86	-	209,00	320,00	-	-	-	-	-	718,65
Norwegia	-	-	-	-	-	-	-	-	-	-	-
Perancis	1.132,87	679,82	-	-	260,67	-	-	-	200,00	-	848,43
Portugal	477,50	-	-	-	-	-	-	-	-	-	477,50
Rusia	989,00	620,70	30,00	-	-	-	-	-	-	-	602,17
Spanyol	593,75	1.120,00	-	-	-	-	-	70,00	-	-	725,63
Swedia	-	-	-	-	-	-	-	85,00	-	-	85,00
Swiss	1.157,00	878,40	-	-	-	-	-	70,00	-	-	760,67
Erupa Barat Lainnya	210,67	-	-	87,00	-	-	-	-	-	-	179,75
Erupa Timur Lainnya	1.502,71	1.049,43	-	-	-	-	-	-	-	-	1.276,07
Erupa	1.001,11	859,36	30,00	156,25	262,92	108,00	-	62,60	150,00	-	837,74
Amerika Serikat	802,00	1.974,00	-	-	184,00	-	-	-	-	-	1.000,44
Kanada	1.190,17	1.061,00	-	-	898,00	-	-	-	-	-	1.084,63
Amerika Tengah	262,00	-	-	-	-	-	-	-	-	-	262,00
Amerika Selatan	754,40	248,00	-	-	-	-	-	-	300,00	-	617,14
Amerika Lainnya	-	-	-	-	-	-	-	-	-	-	-
Amerika	847,62	1.354,58	-	-	469,60	-	-	-	300,00	-	969,56
Australia	1.000,00	767,86	-	200,00	602,00	-	-	-	-	-	750,02
Selandia Baru	505,33	1.000,00	-	-	325,00	-	-	-	-	-	635,70
Oseania Lainnya	1.055,00	-	80,00	-	-	-	-	-	-	-	730,00
Oseania	695,92	770,87	80,00	200,00	532,75	-	-	-	-	-	746,15
Afrika Selatan	333,00	-	-	-	-	-	-	86,00	-	-	297,71
Afrika Lainnya	-	321,00	-	-	-	-	-	-	-	-	321,00
Afrika	333,00	321,00	-	-	-	-	-	86,00	-	-	300,63
Rata-rata	558,97	832,93	82,94	123,60	272,52	154,00	458,33	45,51	395,00	46,12	537,10

**Tabel 34. Distribusi Wisman Menurut
Negara Tempat Tinggal dan Jenis Kelamin, Tahun 2014**

Unit : US \$

Negara Tempat Tinggal	Jenis Kelamin		Total
	Laki-Laki	Perempuan	
1	2	3	4
Brunei Darussalam	86,67	13,33	100,00
Filipina	62,98	37,02	100,00
Malaysia	67,83	32,17	100,00
Singapura	66,67	33,33	100,00
Thailand	64,39	35,61	100,00
Vietnam	72,60	27,40	100,00
Asean Lainnya	61,11	38,89	100,00
Asean	67,18	32,82	100,00
Bangladesh	85,71	14,29	100,00
China	55,68	44,32	100,00
Hongkong	64,24	35,76	100,00
India	77,42	22,58	100,00
Jepang	64,74	35,26	100,00
Korea Selatan	62,38	37,62	100,00
Pakistan	94,12	5,88	100,00
Srilanka	88,46	11,54	100,00
Taiwan	61,17	38,83	100,00
Asia Lainnya	69,81	30,19	100,00
Asia	63,29	36,71	100,00
Arab Saudi	93,81	6,19	100,00
Bahrain	100,00	-	100,00
Iran	100,00	-	100,00
Kuwait	90,48	9,52	100,00
Mesir	83,33	16,67	100,00
Uni Emirat Arab	87,50	12,50	100,00
Timur Tengah Lainnya	81,40	18,60	100,00
Timur Tengah	91,61	8,39	100,00
Austria	62,71	37,29	100,00
Belanda	60,15	39,85	100,00
Belgia	62,34	37,66	100,00
Denmark	65,79	34,21	100,00
Finlandia	55,17	44,83	100,00
Inggris	59,95	40,05	100,00
Italia	71,94	28,06	100,00
Jerman	62,40	37,60	100,00
Norwegia	70,00	30,00	100,00
Perancis	56,33	43,67	100,00
Portugal	75,76	24,24	100,00
Rusia	52,10	47,90	100,00
Spanyol	63,75	36,25	100,00
Swedia	64,15	35,85	100,00
Swiss	57,55	42,45	100,00
Eropa Barat Lainnya	55,56	44,44	100,00
Eropa Timur Lainnya	57,27	42,73	100,00
Eropa	60,23	39,77	100,00
Amerika Serikat	64,01	35,99	100,00
Kanada	61,67	38,33	100,00
Amerika Tengah	75,00	25,00	100,00
Amerika Selatan	61,19	38,81	100,00
Amerika Lainnya	66,67	33,33	100,00
Amerika	63,43	36,57	100,00
Australia	57,09	42,91	100,00
Selandia Baru	63,97	36,03	100,00
Oseania Lainnya	100,00	-	100,00
Oseania	57,67	42,33	100,00
Afrika Selatan	69,77	30,23	100,00
Afrika Lainnya	55,56	44,44	100,00
Afrika	56,25	43,75	100,00
Rata-rata	64,09	35,91	100,00

**Tabel 35. Distribusi Wisman
Menurut Kelompok Umur dan Jenis Kelamin Tahun 2014**

Unit: Persen

Kelompok Umur	Jenis Kelamin		Total
	Laki-Laki	Perempuan	
	1	2	
15-24	45,16	54,84	100,00
25-34	57,24	42,76	100,00
35-44	71,00	29,00	100,00
45-54	74,22	25,78	100,00
55-64	75,63	24,37	100,00
>64	74,17	25,83	100,00
Rata-rata	64,09	35,91	100,00

**Tabel 36. Distribusi Wisman
Menurut Maksud Kunjungan dan Jenis Kelamin Tahun 2014**

Unit: Persen

Maksud Kunjungan	Jenis Kelamin		Total
	Laki-Laki	Perempuan	
	1	2	
Liburan	53,96	46,04	100,00
Bisnis	87,38	12,62	100,00
Dinas	80,19	19,81	100,00
Mengunjungi Teman	62,71	37,29	100,00
Konvensi	82,89	17,11	100,00
Keagamaan	70,37	29,63	100,00
Kesehatan	30,00	70,00	100,00
Pendidikan	55,08	44,92	100,00
Olahraga	80,00	20,00	100,00
Lainnya	56,99	43,01	100,00
Rata-rata	64,09	35,91	100,00

**Tabel 37. Distribusi Wisman
Menurut Pengaturan Perjalanan dan Jenis Kelamin, Tahun 2014**

Unit: Persen

Pengaturan Perjalanan	Jenis Kelamin		Total
	Laki-Laki	Perempuan	
1	2	3	4
Paket Wisata	42,52	57,48	100,00
Sendiri	66,17	33,83	100,00
Rata-rata	64,09	35,91	100,00

**Tabel 38. Distribusi Wisman
Menurut Jenis Akomodasi dan Jenis Kelamin, Tahun 2014**

Unit: Persen

Jenis Akomodasi	Jenis Kelamin		Total
	Laki-Laki	Perempuan	
1	2	3	4
Hotel berbintang	66,81	33,19	100,00
Hotel non bintang	59,59	40,41	100,00
Apartemen/Vila/Resort	54,82	45,18	100,00
Rumah Teman	59,42	40,58	100,00
Lainnya	63,39	36,61	100,00
Rata-rata	64,09	35,91	100,00

**Tabel 39. Distribusi Wisman
Menurut Frekuensi Kunjungan dan Jenis Kelamin, Tahun 2014**

Unit: Persen

Frekuensi Kunjungan	Jenis Kelamin		Total
	Laki-Laki	Perempuan	
1	2	3	4
1	55,85	44,15	100,00
2	66,17	33,83	100,00
3	68,79	31,21	100,00
>3	75,13	24,87	100,00
Rata-rata	64,09	35,91	100,00

**Tabel 40. Distribusi Wisman
Menurut Negara Tempat Tinggal dan Kelompok Umur, Tahun 2014**

Unit: Persen

Negara Tempat Tinggal	Kelompok Umur						Total
	15-24	25-34	35-44	45-54	55-64	>64	
1	2	3	4	5	6	7	8
Brunei Darussalam	4,44	31,11	35,56	13,33	8,89	6,67	100,00
Filipina	10,31	42,37	31,68	12,21	2,67	0,76	100,00
Malaysia	9,21	33,93	30,23	17,46	7,41	1,76	100,00
Singapura	10,43	36,77	31,48	14,84	5,34	1,13	100,00
Thailand	13,65	37,98	25,82	16,02	5,64	0,89	100,00
Vietnam	8,22	47,95	31,51	5,48	6,85	-	100,00
Asean Lainnya	17,02	40,43	23,40	14,89	4,26	-	100,00
Asean	9,97	35,79	30,47	15,99	6,33	1,44	100,00
Bangladesh	-	21,43	57,14	21,43	-	-	100,00
China	14,11	41,15	25,63	14,27	3,42	1,42	100,00
Hongkong	9,72	37,15	31,94	15,28	5,90	-	100,00
India	6,88	30,75	37,42	19,35	5,38	0,22	100,00
Jepang	10,65	38,66	28,01	16,36	5,09	1,23	100,00
Korea Selatan	11,50	46,68	27,20	10,83	2,71	1,08	100,00
Pakistan	5,88	41,18	29,41	11,76	11,76	-	100,00
Srilanka	3,85	50,00	15,38	19,23	3,85	7,69	100,00
Taiwan	9,28	37,69	30,68	16,86	4,36	1,14	100,00
Asia Lainnya	6,60	42,45	32,08	12,26	5,66	0,94	100,00
Asia	10,90	39,68	28,86	15,16	4,30	1,09	100,00
Arab Saudi	5,54	30,29	33,88	20,85	8,47	0,98	100,00
Bahrain	-	16,67	16,67	66,67	-	-	100,00
Iran	-	100,00	-	-	-	-	100,00
Kuwait	9,52	23,81	38,10	28,57	-	-	100,00
Mesir	5,56	16,67	33,33	38,89	-	5,56	100,00
Uni Emirat Arab	6,25	34,38	21,88	25,00	6,25	6,25	100,00
Timur Tengah Lainnya	4,65	20,93	44,19	18,60	4,65	6,98	100,00
Timur Tengah	5,59	28,90	33,80	22,61	6,99	2,10	100,00
Austria	6,78	42,37	22,03	22,03	6,78	-	100,00
Belanda	11,74	30,81	20,78	21,52	9,29	5,87	100,00
Belgia	9,09	28,57	24,68	23,38	12,99	1,30	100,00
Denmark	10,53	36,84	15,79	15,79	21,05	-	100,00
Finlandia	24,14	44,83	10,34	13,79	6,90	-	100,00
Inggris	14,58	34,03	22,69	19,91	6,48	2,31	100,00
Italia	6,47	28,78	34,53	20,86	7,19	2,16	100,00
Jerman	12,79	37,08	22,25	15,60	9,72	2,56	100,00
Norwegia	15,00	47,50	17,50	10,00	7,50	2,50	100,00
Perancis	13,34	33,97	24,78	18,02	8,49	1,39	100,00
Portugal	9,09	39,39	21,21	24,24	3,03	3,03	100,00
Rusia	11,76	52,10	17,65	13,45	5,04	-	100,00
Spanyol	8,75	50,00	23,75	13,75	2,50	1,25	100,00
Swedia	28,30	33,96	18,87	11,32	7,55	-	100,00
Swiss	19,81	33,96	23,58	13,21	6,60	2,83	100,00
Eropa Barat Lainnya	9,26	40,74	20,37	16,67	9,26	3,70	100,00
Eropa Timur Lainnya	2,73	47,27	24,55	16,36	8,18	0,91	100,00
Eropa	12,49	36,05	22,91	18,03	8,16	2,37	100,00
Amerika Serikat	9,22	29,66	26,04	20,07	12,12	2,89	100,00
Kanada	14,44	35,00	17,78	20,00	12,22	0,56	100,00
Amerika Tengah	8,33	8,33	41,67	33,33	8,33	-	100,00
Amerika Selatan	7,46	47,76	26,87	11,94	4,48	1,49	100,00
Amerika Lainnya	18,18	36,36	27,27	-	18,18	-	100,00
Amerika	10,33	32,08	24,54	19,32	11,54	2,19	100,00
Australia	12,93	33,33	23,86	17,44	8,94	3,50	100,00
Selandia Baru	8,09	42,65	16,91	19,12	11,03	2,21	100,00
Oseania Lainnya	-	-	62,50	37,50	-	-	100,00
Oseania	12,58	33,79	23,57	17,62	9,04	3,41	100,00
Afrika Selatan	6,98	37,21	25,58	20,93	4,65	4,65	100,00
Afrika Lainnya	16,67	33,33	16,67	11,11	11,11	11,11	100,00
Afrika	9,84	36,07	22,95	18,03	6,56	6,56	100,00
Rata-rata	10,91	36,31	27,60	16,66	6,70	1,83	100,00

**Tabel 41. Distribusi Wisman
Menurut Maksud Kunjungan dan Kelompok Umur, Tahun 2014**

Unit: Persen

Maksud Kunjungan	Kelompok Umur						Total
	15-24	25-34	35-44	45-54	55-64	>64	
1	2	3	4	5	6	7	8
Liburan	14,35	41,46	23,93	12,96	5,58	1,72	100,00
Bisnis	1,93	26,85	36,47	25,10	8,25	1,40	100,00
Dinas	3,30	27,36	39,15	24,53	4,72	0,94	100,00
Mengunjungi Teman	10,41	30,51	24,46	18,77	11,99	3,87	100,00
Konvensi	1,81	28,09	37,55	21,84	8,76	1,95	100,00
Keagamaan	11,11	29,63	22,22	14,81	18,52	3,70	100,00
Kesehatan	-	55,00	20,00	10,00	10,00	5,00	100,00
Pendidikan	47,59	24,60	11,76	8,56	4,28	3,21	100,00
Olahraga	30,77	16,92	23,08	15,38	7,69	6,15	100,00
Lainnya	11,83	30,11	25,81	16,13	7,53	8,60	100,00
Rata-rata	10,91	36,31	27,60	16,66	6,70	1,83	100,00

**Tabel 42. Distribusi Wisman
Menurut Pengaturan Perjalanan dan Kelompok Umur , Tahun 2014**

Unit: Persen

Pengaturan Perjalanan	Kelompok Umur						Total
	15-24	25-34	35-44	45-54	55-64	>64	
1	2	3	4	5	6	7	8
Paket Wisata	15,44	38,25	23,16	14,89	6,27	2,00	100,00
Sendiri	10,47	36,12	28,03	16,83	6,74	1,82	100,00
Rata-rata	10,91	36,31	27,60	16,66	6,70	1,83	100,00

**Tabel 43. Distribusi Wisman
Menurut Jenis Akomodasi dan Kelompok Umur, Tahun 2014**

Unit: Persen

Jenis Akomodasi	Kelompok Umur						Total
	15-24	25-34	35-44	45-54	55-64	>64	
1	2	3	4	5	6	7	8
Hotel berbintang	8,50	35,01	29,88	18,10	6,90	1,61	100,00
Hotel non bintang	18,69	42,26	20,55	11,86	4,83	1,81	100,00
Apartemen/Vila/Resort	13,43	39,91	25,38	13,54	5,87	1,86	100,00
Rumah Teman	15,65	32,00	21,14	17,35	9,57	4,29	100,00
Lainnya	20,09	37,95	23,21	9,38	7,14	2,23	100,00
Rata-rata	10,91	36,31	27,60	16,66	6,70	1,83	100,00

**Tabel 44. Distribusi Wisatawan Mancanegara
Menurut Frekuensi Kunjungan dan Kelompok Umur, Tahun 2014**

Unit: Persen

Frekuensi Kunjungan	Kelompok Umur						Total
	15-24	25-34	35-44	45-54	55-64	>64	
1	2	3	4	5	6	7	8
1	15,56	43,85	22,99	12,12	4,20	1,28	100,00
2	9,73	34,38	30,66	17,98	5,87	1,38	100,00
3	6,23	31,02	31,73	20,90	7,59	2,53	100,00
>3	5,45	26,61	31,50	21,95	11,54	2,95	100,00
Rata-rata	10,91	36,31	27,60	16,66	6,70	1,83	100,00

Tabel 45. Distribusi Wisman
Menurut Negara Tempat Tinggal dan Maksud Kunjungan, Tahun 2014

Unit: Persen

Negara Tempat Tinggal	Maksud Kunjungan										Total
	Liburan	Bisnis	Dinas	Mengunjungi Teman	Korvensi	Keagamaan	Kesehatan	Pendidikan	Olahraga	Lainnya	
1	2	3	4	5	6	7	8	9	10	11	12
Brunei Darussalam	35,56	24,44	2,22	17,78	13,33	4,44	-	2,22	-	-	100,00
Filipina	42,75	34,73	2,29	8,40	8,40	0,38	-	1,53	0,76	0,76	100,00
Malaysia	53,86	24,76	1,73	10,41	5,40	0,18	0,18	2,01	0,67	0,81	100,00
Singapura	56,60	30,46	0,56	5,39	4,16	0,26	0,26	1,28	0,41	0,62	100,00
Thailand	44,51	39,47	2,08	3,56	5,34	0,30	-	2,97	1,19	0,59	100,00
Vietnam	45,21	39,73	-	2,74	10,96	-	-	1,37	-	-	100,00
Asean Lainnya	46,81	25,53	2,13	8,51	14,89	-	-	2,13	-	-	100,00
Asean	53,41	28,33	1,35	8,08	5,32	0,25	0,18	1,79	0,60	0,70	100,00
Bangladesh	35,71	57,14	-	-	7,14	-	-	-	-	-	100,00
China	70,70	19,45	0,67	3,26	4,34	0,17	0,08	0,67	0,50	0,17	100,00
Hongkong	59,03	29,17	0,69	3,82	5,56	-	1,04	0,69	-	-	100,00
India	53,12	34,19	3,44	2,15	5,59	0,43	-	0,65	0,22	0,22	100,00
Jepang	57,64	30,86	1,47	2,78	5,09	-	0,08	0,93	0,69	0,46	100,00
Korea Selatan	61,30	27,47	1,35	3,52	4,74	0,14	-	1,08	0,27	0,14	100,00
Pakistan	29,41	58,82	5,88	5,88	-	-	-	-	-	-	100,00
Srilanka	42,31	38,46	-	3,85	3,85	-	-	3,85	-	7,69	100,00
Taiwan	60,42	27,46	1,33	4,17	6,06	-	-	0,19	-	0,38	100,00
Asia Lainnya	54,72	26,42	3,77	5,66	7,55	0,94	-	0,94	100,00	-	200,00
Asia	61,19	27,37	1,43	3,25	5,07	0,13	0,11	0,77	0,38	0,30	100,00
Arab Saudi	53,75	27,69	3,26	6,51	7,49	0,65	-	0,33	-	0,33	100,00
Bahrain	16,67	66,67	-	16,67	-	-	-	-	-	-	100,00
Iran	50,00	-	50,00	-	-	-	-	-	-	-	100,00
Kuwait	42,86	38,10	9,52	4,76	4,76	-	-	-	-	-	100,00
Mesir	38,89	50,00	-	5,56	-	-	-	5,56	-	-	100,00
Uni Emirat Arab	56,25	31,25	3,13	-	9,38	-	-	-	-	-	100,00
Timur Tengah Lainnya	53,49	27,91	4,65	11,63	2,33	-	-	-	-	-	100,00
Timur Tengah	52,21	29,84	3,73	6,53	6,53	0,47	-	0,47	100,00	0,23	200,00
Austria	72,88	16,95	1,69	1,69	3,39	-	1,69	-	-	1,69	100,00
Belanda	73,35	15,16	1,22	5,62	2,69	-	-	1,22	0,49	0,24	100,00
Belgia	75,32	18,18	1,30	2,60	1,30	-	-	-	-	1,30	100,00
Denmark	65,79	26,32	-	2,63	5,26	-	-	-	-	-	100,00
Finlandia	65,52	31,03	-	3,45	-	-	-	-	-	-	100,00
Inggris	66,90	22,22	1,62	4,17	3,94	-	-	0,69	-	0,46	100,00
Italia	58,27	30,94	2,16	2,88	2,88	-	-	1,44	-	1,44	100,00
Jerman	73,91	20,46	0,26	1,28	1,79	0,26	-	1,28	0,51	0,26	100,00
Norwegia	67,50	22,50	-	7,50	2,50	-	-	-	-	-	100,00
Perancis	80,94	13,86	0,69	1,56	1,91	-	-	0,35	0,35	0,35	100,00
Portugal	57,58	24,24	-	6,06	9,09	-	-	-	-	3,03	100,00
Rusia	72,27	15,97	-	1,68	3,36	0,84	0,84	0,84	1,68	2,52	100,00
Spanyol	76,25	16,25	1,25	5,00	-	1,25	-	-	-	-	100,00
Swedia	58,49	33,96	-	3,77	1,89	-	-	1,89	-	-	100,00
Swiss	82,08	11,32	0,94	2,83	0,94	-	-	0,94	-	0,94	100,00
Eropa Barat Lainnya	70,37	16,67	-	5,56	7,41	-	-	-	-	-	100,00
Eropa Timur Lainnya	70,00	19,09	3,64	0,91	4,55	-	0,91	-	-	0,91	100,00
Eropa	72,72	18,68	1,02	3,06	2,69	0,11	0,11	0,73	0,29	0,58	100,00
Amerika Serikat	53,89	30,02	1,63	5,06	4,52	0,18	-	3,07	0,54	1,08	100,00
Kanada	67,22	20,00	0,56	5,00	5,56	0,56	-	0,56	-	0,56	100,00
Amerika Tengah	8,33	91,67	-	-	-	-	-	-	-	-	100,00
Amerika Selatan	74,63	20,90	-	1,49	1,49	-	-	-	1,49	-	100,00
Amerika Lainnya	81,82	9,09	-	9,09	-	-	-	-	-	-	100,00
Amerika	58,20	27,70	1,22	4,74	4,37	0,24	-	2,19	0,49	0,85	100,00
Australia	84,60	8,07	0,68	3,06	2,14	-	0,10	0,53	0,10	0,73	100,00
Selandia Baru	75,00	17,65	0,74	5,15	0,74	-	-	-	-	0,74	100,00
Oseania Lainnya	50,00	12,50	-	12,50	25,00	-	-	-	-	-	100,00
Oseania	83,88	8,67	0,68	3,22	2,13	-	0,09	0,50	0,09	0,73	100,00
Afrika Selatan	60,47	30,23	2,33	2,33	4,65	-	-	-	-	-	100,00
Afrika Lainnya	50,00	27,78	-	16,67	-	-	-	5,56	-	-	100,00
Afrika	57,38	29,51	1,64	6,56	3,28	-	-	1,64	-	-	100,00
Rata-rata	63,13	23,84	1,29	5,01	4,36	0,16	0,12	1,13	0,39	0,56	100,00

**Tabel 46. Distribusi Wisman
Mancanegara Menurut Pekerjaan Utama dan Maksud Kunjungan, Tahun 2014**

Unit: Persen

Pekerjaan Utama	Maksud Kunjungan										Total
	Liburan	Bisnis	Dinas	Mengunjungi Teman	Konvensi	Keagamaan	Kesehatan	Pendidikan	Olahraga	Lainnya	
	2	3	4	5	6	7	8	9	10	11	
Profesional	69,89	19,08	1,19	4,14	3,98	0,12	0,09	0,72	0,35	0,44	100,00
Manager	36,83	51,24	0,80	2,77	7,21	0,07	0,07	0,17	0,43	0,41	100,00
Peg Pem/PBB	60,84	12,45	11,65	4,82	8,03	0,20	-	1,20	0,20	0,60	100,00
Militer	78,33	6,67	6,67	6,67	1,67	-	-	-	-	-	100,00
Karyawan	68,77	18,82	1,29	5,23	4,08	0,15	0,15	0,85	0,15	0,50	100,00
Ibu RT	82,40	0,93	0,12	13,75	0,70	0,58	0,82	-	-	0,70	100,00
Pelajar	83,77	0,55	0,34	6,37	0,55	0,14	-	6,78	1,03	0,48	100,00
Pensiunan	79,55	1,50	0,50	13,97	0,75	0,50	0,25	0,75	1,25	1,00	100,00
Lainnya	62,50	17,00	1,00	9,00	3,75	0,75	-	1,75	-	4,25	100,00
Rata-rata	63,13	23,84	1,29	5,01	4,36	0,16	0,12	1,13	0,39	0,56	100,00

**Tabel 47. Distribusi Wisman
Menurut Teman Perjalanan dan Maksud Kunjungan Tahun 2014**

Unit: Persen

Teman Perjalanan	Maksud Kunjungan										Total
	Liburan	Bisnis	Dinas	Mengunjungi Teman	Konvensi	Keagamaan	Kesehatan	Pendidikan	Olahraga	Lainnya	
	2	3	4	5	6	7	8	9	10	11	
Sendiri	29,26	50,56	2,34	7,09	8,25	0,19	0,17	1,48	0,17	0,49	100,00
Famili	85,99	5,52	0,43	5,30	1,48	0,10	0,13	0,30	0,22	0,54	100,00
Teman/Relasi	70,70	18,22	1,23	2,36	3,82	0,23	0,06	1,83	0,86	0,68	100,00
Rata-Rata	63,13	23,84	1,29	5,01	4,36	0,16	0,12	1,13	0,39	0,56	100,00

**Tabel 48. Distribusi Wisman
Menurut Pengaturan Perjalanan dan Maksud Kunjungan, Tahun 2014**

Unit: Persen

Pengaturan Perjalanan	Maksud Kunjungan											Total
	Liburan	Bisnis	Dinas	Mengunjungi Teman	Konvensi	Keagamaan	Kesehatan	Pendidikan	Olahraga	Lainnya		
1	2	3	4	5	6	7	8	9	10	11	12	
Paket Wisata	95,66	1,24	0,14	0,34	0,55	0,14	-	0,62	0,34	0,96	100,00	
Sendiri	59,99	26,02	1,40	5,46	4,73	0,17	0,13	1,18	0,40	0,53	100,00	
Rata-rata	63,13	23,84	1,29	5,01	4,36	0,16	0,12	1,13	0,39	0,56	100,00	

**Tabel 49. Distribusi Wisman
Menurut Jenis Akomodasi dan Maksud Kunjungan, Tahun 2014**

Unit: Persen

Jenis Akomodasi	Maksud Kunjungan											Total
	Liburan	Bisnis	Dinas	Mengunjungi Teman	Konvensi	Keagamaan	Kesehatan	Pendidikan	Olahraga	Lainnya		
1	2	3	4	5	6	7	8	9	10	11	12	
Hotel Berbintang	57,95	31,26	1,39	1,88	5,86	0,08	0,10	0,67	0,38	0,44	100,00	
Hotel Non Bintang	83,99	7,47	0,93	3,03	1,46	0,10	0,15	1,76	0,49	0,63	100,00	
Apartemen/Vila/Resort	86,79	6,25	0,99	2,36	0,66	0,33	0,16	1,32	0,27	0,88	100,00	
Rumah Teman	37,59	6,28	0,90	49,95	0,90	0,70	0,30	2,39	0,40	0,60	100,00	
Lainnya	57,14	17,86	3,57	2,68	0,45	1,34	-	12,05	1,34	3,57	100,00	
Rata-rata	63,13	23,84	1,29	5,01	4,36	0,16	0,12	1,13	0,39	0,56	100,00	

**Tabel 50. Distribusi Wisman
Menurut Frekuensi Kunjungan dan Maksud Kunjungan, tahun 2014**

Unit: Persen

Frekuensi Kunjungan	Maksud Kunjungan											Total
	Liburan	Bisnis	Dinas	Mengunjungi Teman	Konvensi	Keagamaan	Kesehatan	Pendidikan	Olahraga	Lainnya		
1	2	3	4	5	6	7	8	9	10	11	12	
1	80,85	11,22	0,91	2,20	2,31	0,18	0,08	1,37	0,28	0,61	100,00	
2	59,88	26,80	1,21	4,74	5,38	0,06	0,08	1,13	0,28	0,44	100,00	
3	50,94	30,56	2,01	7,59	6,81	0,26	0,06	0,84	0,58	0,32	100,00	
>3	39,11	41,08	1,74	9,28	6,19	0,20	0,25	0,83	0,64	0,69	100,00	
Jumlah	63,13	23,84	1,29	5,01	4,36	0,16	0,12	1,13	0,39	0,56	100,00	

**Tabel 51. Distribusi Wisman
Menurut Negara Tempat Tinggal dan Pekerjaan Utama, Tahun 2014**

Unit : Persen

Negara Tempat Tinggal	Pekerjaan Utama									Total
	Profesional	Manager	Peg Pem /PBB	Militer	Karyawan	Ibu RT	Pelajar	Pensiunan	Lainnya	
1	2	3	4	5	6	7	8	9	10	11
Brunei Darussalam	24,44	44,44	6,67	-	6,67	2,22	6,67	6,67	2,22	100,00
Filipina	37,40	27,48	1,15	-	13,74	6,49	9,54	1,53	2,67	100,00
Malaysia	34,64	27,94	3,67	0,32	11,64	7,37	8,22	3,28	2,93	100,00
Singapura	36,16	26,61	2,00	0,72	14,33	7,60	7,91	1,44	3,24	100,00
Thailand	28,19	29,97	7,12	0,30	16,32	4,15	11,57	0,59	1,78	100,00
Vietnam	41,10	24,66	4,11	-	12,33	5,48	10,96	-	1,37	100,00
Asean Lainnya	29,79	19,15	10,64	-	4,26	2,13	19,15	-	14,89	100,00
Asean	34,87	27,59	3,26	0,43	12,87	7,10	8,49	2,34	3,03	100,00
Bangladesh	28,57	50,00	-	-	-	7,14	-	-	14,29	100,00
China	38,06	26,13	1,84	-	13,94	6,34	10,43	2,00	1,25	100,00
Hongkong	39,58	33,33	0,69	-	8,33	7,64	8,68	0,35	1,39	100,00
India	46,02	31,83	2,15	0,22	9,89	3,23	3,23	2,15	1,29	100,00
Jepang	39,89	27,16	2,24	0,08	14,58	5,63	8,72	0,77	0,93	100,00
Korea Selatan	37,62	26,12	2,03	0,14	17,59	5,01	10,15	0,41	0,95	100,00
Pakistan	29,41	52,94	-	-	5,88	-	11,76	-	-	100,00
Srilanka	34,62	34,62	7,69	-	11,54	-	3,85	7,69	-	100,00
Taiwan	37,50	27,27	2,84	0,19	14,20	8,90	7,01	1,52	0,57	100,00
Asia Lainnya	29,27	37,80	6,10	-	8,54	3,66	9,76	1,22	3,66	100,00
Asia	39,13	27,88	2,22	0,15	13,77	5,90	8,57	1,26	1,11	100,00
Arab Saudi	35,18	36,81	3,26	1,95	9,77	2,28	6,84	0,33	3,58	100,00
Bahrain	-	100,00	-	-	-	-	-	-	-	100,00
Iran	50,00	50,00	-	-	-	-	-	-	-	100,00
Kuwait	33,33	14,29	19,05	-	14,29	4,76	4,76	-	9,52	100,00
Mesir	27,78	66,67	-	-	5,56	-	-	-	-	100,00
Uni Emirat Arab	34,38	34,38	3,13	3,13	12,50	3,13	3,13	3,13	3,13	100,00
Timur Tengah Lainnya	34,88	25,58	11,63	-	9,30	6,98	6,98	4,65	-	100,00
Timur Tengah	34,27	36,60	4,66	1,63	9,79	2,80	6,06	0,93	3,26	100,00
Austria	40,68	16,95	3,39	1,69	10,17	5,08	11,86	-	10,17	100,00
Belanda	39,36	21,03	4,40	0,24	8,56	2,44	12,22	7,33	4,40	100,00
Belgia	51,95	23,38	2,60	1,30	7,79	2,60	5,19	2,60	2,60	100,00
Denmark	47,37	31,58	-	2,63	13,16	-	5,26	-	-	100,00
Finlandia	48,28	13,79	-	-	3,45	3,45	27,59	-	3,45	100,00
Inggris	47,45	22,69	3,24	0,23	7,64	1,16	11,34	2,55	3,70	100,00
Italia	40,29	28,06	2,16	-	11,51	4,32	7,19	2,88	3,60	100,00
Jerman	42,97	21,99	1,79	0,26	11,76	1,53	14,58	3,07	2,05	100,00
Norwegia	57,50	17,50	-	-	5,00	2,50	17,50	-	-	100,00
Perancis	47,14	21,32	1,73	0,69	11,44	1,73	10,05	3,29	2,60	100,00
Portugal	54,55	21,21	-	-	9,09	-	6,06	3,03	6,06	100,00
Rusia	46,22	26,89	4,20	-	11,76	1,68	8,40	-	0,84	100,00
Spanyol	52,50	20,00	2,50	-	7,50	2,50	10,00	-	5,00	100,00
Swedia	28,30	24,53	7,55	-	15,09	1,89	13,21	3,77	5,66	100,00
Swiss	41,51	16,98	3,77	-	8,49	0,94	18,87	3,77	5,66	100,00
Erupa Barat Lainnya	46,30	25,93	7,41	-	5,56	-	7,41	1,85	5,56	100,00
Erupa Timur Lainnya	52,73	25,45	2,73	0,91	8,18	2,73	2,73	1,82	2,73	100,00
Erupa	45,08	22,25	2,84	0,40	9,76	1,93	11,14	3,20	3,39	100,00
Amerika Serikat	44,67	26,22	3,07	0,54	7,78	3,44	8,14	3,62	2,53	100,00
Kanada	47,78	21,67	2,78	0,56	8,89	2,78	10,56	3,89	1,11	100,00
Amerika Tengah	66,67	25,00	8,33	-	-	-	-	-	-	100,00
Amerika Selatan	50,75	23,88	2,99	1,49	8,96	1,49	8,96	-	1,49	100,00
Amerika Lainnya	54,55	18,18	9,09	-	-	-	18,18	-	-	100,00
Amerika	46,29	24,91	3,16	0,61	7,90	3,04	8,75	3,28	2,07	100,00
Australia	49,22	14,82	3,84	0,29	12,49	4,62	8,21	4,28	2,24	100,00
Selandia Baru	55,15	16,91	4,41	-	9,56	0,74	6,62	2,21	4,41	100,00
Oseania Lainnya	25,00	37,50	12,50	-	12,50	-	-	-	12,50	100,00
Oseania	49,50	15,03	3,91	0,27	12,31	4,36	8,08	4,13	2,41	100,00
Afrika Selatan	53,49	20,93	4,65	-	-	4,65	6,98	2,33	6,98	100,00
Afrika Lainnya	38,89	11,11	5,56	-	22,22	-	16,67	5,56	-	100,00
Afrika	49,18	18,03	4,92	-	6,56	3,28	9,84	3,28	4,92	100,00
Rata-rata	40,34	25,17	3,02	0,36	12,18	5,21	8,86	2,43	2,43	100,00

**Tabel 52. Distribusi Wisman
Menurut Teman Perjalanan dan Pekerjaan Utama, Tahun 2014**

Unit : Persen

Teman Perjalanan	Pekerjaan Utama									Total
	Profesional	Manager	Peg Pem /PBB	Militer	Karyawan	Ibu RT	Pelajar	Pensiunan	Lainnya	
1	2	3	4	5	6	7	8	9	10	11
Sendiri	37,87	38,24	2,85	0,11	10,90	1,67	4,41	1,18	2,78	100,00
Famili	43,37	17,57	3,07	0,51	11,20	10,37	7,90	3,99	2,02	100,00
Teman/relasi	39,14	20,66	3,15	0,45	14,86	2,41	14,97	1,79	2,57	100,00
Rata-rata	40,34	25,17	3,02	0,36	12,18	5,21	8,86	2,43	2,43	100,00

**Tabel 53. Distribusi Wisman
Menurut Pengaturan Perjalanan dan Pekerjaan Utama, Tahun 2014**

Unit : Persen

Pengaturan Perjalanan	Pekerjaan Utama									Total
	Profesional	Manager	Peg Pem /PBB	Militer	Karyawan	Ibu RT	Pelajar	Pensiunan	Lainnya	
1	2	3	4	5	6	7	8	9	10	11
Paket Wisata	41,70	16,40	2,69	0,34	15,99	7,44	10,41	2,96	2,07	100,00
Sendiri	40,21	26,02	3,05	0,37	11,81	4,99	8,71	2,38	2,46	100,00
Rata-rata	40,34	25,17	3,02	0,36	12,18	5,21	8,86	2,43	2,43	100,00

**Tabel 54. Distribusi Wisman
Menurut Frekuensi Kunjungan dan Pekerjaan Utama, Tahun 2014**

Unit : Persen

Frekuensi Kunjungan	Pekerjaan Utama									Total
	Profesional	Manager	Peg Pem /PBB	Militer	Karyawan	Ibu RT	Pelajar	Pensiunan	Lainnya	
1	2	3	4	5	6	7	8	9	10	11
1	44,19	16,72	3,05	0,39	13,27	5,27	12,91	1,97	2,22	100,00
2	38,82	27,21	3,45	0,41	12,38	5,18	8,46	2,34	1,74	100,00
3	38,87	28,49	3,24	0,32	13,37	5,91	4,54	3,05	2,21	100,00
>3	35,40	37,12	2,50	0,29	9,62	4,84	3,63	3,09	3,49	100,00
Rata-rata	40,34	25,17	3,02	0,36	12,18	5,21	8,86	2,43	2,43	100,00

**Tabel 55. Distribusi Wisman
Menurut Negara Tempat Tinggal dan Jasa Angkutan yang Digunakan,
Tahun 2014**

Unit : Persen

Negara Tempat Tinggal	Jasa Angkutan		Total
	Indonesia	Asing	
1	2	3	4
Brunei Darussalam	13,33	86,67	100,00
Filipina	9,54	90,46	100,00
Malaysia	19,61	80,39	100,00
Singapura	14,48	85,52	100,00
Thailand	11,28	88,72	100,00
Vietnam	9,59	90,41	100,00
Asean Lainnya	14,89	85,11	100,00
Asean	16,61	83,39	100,00
Bangladesh	14,29	85,71	100,00
China	8,51	91,49	100,00
Hongkong	6,60	93,40	100,00
India	9,25	90,75	100,00
Jepang	17,36	82,64	100,00
Korea Selatan	15,29	84,71	100,00
Pakistan	17,65	82,35	100,00
Srilanka	7,69	92,31	100,00
Taiwan	5,87	94,13	100,00
Asia Lainnya	17,92	82,08	100,00
Asia	11,95	88,05	100,00
Arab Saudi	3,58	96,42	100,00
Bahrain	16,67	83,33	100,00
Iran	50,00	50,00	100,00
Kuwait	-	100,00	100,00
Mesir	5,56	94,44	100,00
Uni Emirat Arab	3,13	96,88	100,00
Timur Tengah Lainnya	6,98	93,02	100,00
Timur Tengah	4,20	95,80	100,00
Austria	5,08	94,92	100,00
Belanda	8,80	91,20	100,00
Belgia	7,79	92,21	100,00
Denmark	5,26	94,74	100,00
Finlandia	10,34	89,66	100,00
Inggris	9,26	90,74	100,00
Italia	4,32	95,68	100,00
Jerman	6,65	93,35	100,00
Norwegia	-	100,00	100,00
Perancis	5,20	94,80	100,00
Portugal	6,06	93,94	100,00
Rusia	10,08	89,92	100,00
Spanyol	10,00	90,00	100,00
Swedia	1,89	98,11	100,00
Swiss	8,49	91,51	100,00
Eropa Barat Lainnya	7,41	92,59	100,00
Eropa Timur Lainnya	12,73	87,27	100,00
Eropa	7,36	92,64	100,00
Amerika Serikat	5,79	94,21	100,00
Kanada	10,56	89,44	100,00
Amerika Tengah	8,33	91,67	100,00
Amerika Selatan	10,45	89,55	100,00
Amerika Lainnya	-	100,00	100,00
Amerika	7,17	92,83	100,00
Australia	14,48	85,52	100,00
Selandia Baru	7,35	92,65	100,00
Oseania Lainnya	37,50	62,50	100,00
Oseania	14,12	85,88	100,00
Afrika Selatan	16,28	83,72	100,00
Afrika Lainnya	5,56	94,44	100,00
Afrika	13,11	86,89	100,00
Rata-rata	12,61	87,39	100,00

**Tabel 56. Distribusi Wisman
Menurut Negara Tempat Tinggal dan Provinsi / Kawasan yang Dikunjungi, Tahun 2014**

Unit : Persen

Negara Tempat Tinggal	Provinsi yang Dikunjungi											
	NAD	Sumut	Sumbang	Riau	Kep. Riau	Sumsel	Bengkulu	Jambi	Lampung	Babel	DKI	
1	2	3	4	5	6	7	8	9	10	11	12	
Brunei Darussalam	-	2,22	-	-	6,67	-	-	-	-	-	-	44,44
Filipina	0,38	4,96	-	0,38	14,89	0,38	-	-	-	-	-	65,27
Malaysia	0,28	14,67	0,25	0,25	5,96	0,28	-	0,04	0,04	-	-	38,59
Singapura	0,05	2,72	0,15	0,36	38,01	0,10	0,05	0,10	0,10	-	-	33,59
Thailand	-	3,56	0,30	-	4,15	0,30	-	0,30	0,59	0,30	-	54,90
Vietnam	-	5,48	-	-	8,22	-	-	-	1,37	-	-	67,12
Asean Lainnya	-	6,38	-	-	10,64	-	-	-	-	-	-	40,43
Asean	0,18	9,05	0,20	0,27	17,60	0,22	0,02	0,07	0,11	0,02	0,02	39,52
Bangladesh	-	-	-	-	7,14	-	-	-	-	-	-	57,14
China	0,17	0,58	0,25	-	1,59	0,08	-	-	-	0,08	-	30,47
Hongkong	-	0,69	0,35	-	2,43	0,35	-	-	0,35	-	-	41,67
India	0,22	1,72	0,22	0,43	7,53	0,22	0,22	0,22	-	-	-	42,37
Jepang	-	0,85	0,23	-	1,47	-	0,08	-	-	0,08	-	47,99
Korea Selatan	-	0,27	0,27	0,14	3,38	-	0,14	-	-	-	-	50,61
Pakistan	-	-	-	-	5,88	-	-	-	-	-	-	82,35
Srilanka	-	11,54	-	-	-	-	-	-	-	-	-	50,00
Taiwan	0,19	0,19	-	-	0,95	-	-	-	0,19	-	-	42,42
Asia Lainnya	-	1,89	-	-	-	-	-	-	0,94	-	-	50,94
Asia	0,09	0,77	0,21	0,06	2,39	0,06	0,06	0,02	0,06	0,04	0,04	42,57
Arab Saudi	-	0,33	0,65	-	0,33	0,65	-	-	-	0,33	-	87,62
Bahrain	-	-	-	-	16,67	-	-	-	-	-	-	83,33
Iran	-	-	-	-	-	-	-	-	-	-	-	100,00
Kuwait	-	4,76	-	-	-	-	-	-	-	-	-	85,71
Mesir	-	-	-	-	-	-	-	-	-	-	-	77,78
Uni Emirat Arab	-	3,13	-	-	-	-	-	-	-	-	-	65,63
Timur Tengah Lainnya	-	-	-	-	2,33	-	-	-	-	-	-	76,74
Timur Tengah	-	0,70	0,47	-	0,70	0,47	-	-	-	0,23	0,23	84,38
Austria	-	5,08	-	-	-	1,69	-	-	-	-	-	27,12
Belanda	-	3,91	0,73	-	0,73	0,73	-	-	-	-	-	35,70
Belgia	1,30	2,60	1,30	-	1,30	-	-	-	1,30	1,30	-	36,36
Denmark	-	-	-	-	-	-	-	-	-	-	-	42,11
Finlandia	-	3,45	3,45	-	-	-	-	-	-	-	-	41,38
Inggris	-	1,85	0,23	-	1,62	-	-	-	-	0,23	-	34,26
Italia	-	2,16	0,72	1,44	0,72	0,72	-	-	-	-	-	43,17
Jerman	0,51	2,56	0,51	0,26	2,05	0,26	-	-	0,26	-	-	28,90
Norwegia	-	2,50	-	-	5,00	-	-	-	-	-	-	40,00
Perancis	0,17	0,69	0,17	-	1,56	0,17	-	-	0,17	-	-	24,26
Portugal	-	6,06	6,06	-	3,03	-	-	-	-	-	-	42,42
Rusia	0,84	1,68	-	-	2,52	0,84	-	-	-	-	-	29,41
Spanyol	-	1,25	1,25	1,25	1,25	-	1,25	-	-	-	-	36,25
Swedia	-	-	-	-	-	-	-	-	-	-	-	45,28
Swiss	-	1,89	-	-	0,94	-	-	-	-	-	-	30,19
Eropa Barat Lainnya	-	1,85	1,85	-	1,85	-	-	-	1,85	-	-	37,04
Eropa Timur Lainnya	-	3,64	1,82	-	-	-	-	-	-	-	-	44,55
Eropa	0,18	2,18	0,58	0,15	1,38	0,29	0,04	-	0,15	0,07	0,07	32,70
Amerika Serikat	-	2,53	0,72	0,36	1,63	0,54	-	0,18	0,18	-	-	51,72
Kanada	-	1,67	1,67	-	1,11	0,56	0,56	-	-	-	-	36,11
Amerika Tengah	-	-	-	-	-	-	-	-	-	-	-	58,33
Amerika Selatan	-	1,49	-	-	-	-	-	1,49	-	-	-	34,33
Amerika Lainnya	-	-	-	-	-	-	-	-	-	-	-	18,18
Amerika	-	2,19	0,85	0,24	1,34	0,49	0,12	0,24	0,12	-	-	46,54
Australia	0,05	0,87	0,29	0,10	0,68	0,24	0,05	-	0,10	0,19	-	13,80
Selandia Baru	-	1,47	0,74	-	1,47	-	-	-	-	-	-	23,53
Oseania Lainnya	-	-	-	-	12,50	-	-	-	-	-	-	-
Oseania	0,05	0,91	0,32	0,09	0,77	0,23	0,05	-	0,09	0,18	0,18	14,44
Afrika Selatan	-	-	-	-	-	-	-	-	-	-	-	32,56
Afrika Lainnya	-	-	-	-	-	-	-	-	-	-	-	50,00
Afrika	-	-	-	-	-	-	-	-	-	-	-	37,70
Rata-rata	0,12	3,88	0,32	0,16	7,02	0,21	0,04	0,04	0,10	0,06	0,06	37,41

Tabel 56. Lanjutan

Negara	Provinsi yang Dikunjungi												Unit : Persen
	Tempat Tinggal	Jabar	Jateng	DIY	Jatim	Banten	Bali	Kalbar	Kalsel	Kalteng	Kaltim	Kalut	Sulut
	1	13	14	15	16	17	18	19	20	21	22	23	24
Brunei Darussalam	13,33	2,22	4,44	17,78	-	22,22	6,67	-	-	-	-	-	-
Filipina	6,87	0,38	4,58	3,82	0,38	11,83	-	0,38	-	-	3,82	-	0,38
Malaysia	6,91	1,20	6,00	8,04	0,07	19,89	7,55	0,07	0,04	2,86	-	-	0,07
Singapura	2,36	0,51	2,82	5,70	0,05	15,67	0,36	0,10	-	2,00	-	-	2,36
Thailand	8,31	0,59	11,87	5,93	0,89	28,19	-	-	-	1,19	-	-	0,59
Vietnam	4,11	1,37	4,11	1,37	1,37	19,18	-	-	-	1,37	-	-	-
Asean Lainnya	8,51	4,26	4,26	8,51	-	27,66	-	-	-	4,26	-	-	2,13
Asean	5,43	0,92	5,12	6,89	0,14	18,61	4,04	0,09	0,02	2,47	-	-	0,94
Bangladesh	21,43	7,14	7,14	7,14	-	21,43	-	-	-	-	-	-	-
China	4,09	0,08	1,92	5,84	0,25	63,44	0,17	-	-	0,58	-	-	0,75
Hongkong	4,17	1,04	2,78	9,72	-	46,88	0,35	-	-	-	-	-	1,74
India	5,59	0,22	2,80	7,53	0,86	40,22	1,51	0,22	0,22	4,52	-	-	-
Jepang	4,86	0,46	2,78	2,93	0,23	51,85	0,54	-	-	0,85	-	-	1,39
Korea Selatan	7,31	0,95	3,11	2,44	0,41	48,17	0,41	0,14	-	0,54	-	-	0,14
Pakistan	5,88	-	-	17,65	5,88	5,88	-	5,88	-	-	-	-	-
Srilanka	15,38	-	-	-	-	34,62	-	-	-	-	-	-	11,54
Taiwan	6,44	0,57	2,08	9,47	0,19	50,57	-	-	-	0,57	-	-	0,38
Asia Lainnya	9,43	2,83	4,72	7,55	-	47,17	-	-	-	-	-	-	0,94
Asia	5,47	0,53	2,57	5,37	0,32	52,17	0,43	0,06	0,02	0,98	-	-	0,83
Arab Saudi	37,79	0,33	1,63	0,98	-	14,98	-	0,33	-	0,33	-	-	-
Bahrain	16,67	-	-	-	-	-	-	-	-	-	-	-	-
Iran	-	-	-	-	-	50,00	-	-	-	-	-	-	-
Kuwait	19,05	4,76	-	4,76	4,76	33,33	-	-	-	-	-	-	-
Mesir	-	-	5,56	-	-	22,22	-	-	-	-	-	-	-
Uni Emirat Arab	18,75	-	3,13	3,13	-	37,50	-	-	-	-	-	-	-
Timur Tengah Lainnya	20,93	4,65	2,33	2,33	-	23,26	-	-	-	-	-	-	-
Timur Tengah	31,70	0,93	1,86	1,40	0,23	18,65	-	0,23	-	0,23	-	-	-
Austria	-	-	5,08	8,47	-	62,71	-	-	-	-	-	-	13,56
Belanda	7,82	3,18	10,76	7,09	0,49	59,17	0,73	-	-	1,47	-	-	7,33
Belgia	6,49	-	10,39	3,90	-	57,14	-	-	-	-	-	-	11,69
Denmark	5,26	2,63	5,26	10,53	-	50,00	-	-	-	-	-	-	7,89
Finlandia	17,24	-	6,90	6,90	-	55,17	-	-	-	-	-	-	6,90
Inggris	3,01	1,16	5,79	5,32	0,46	60,88	0,46	-	0,23	1,85	-	-	3,24
Italia	7,19	2,88	5,04	10,79	2,16	48,92	-	-	-	3,60	-	-	10,07
Jerman	6,65	1,28	10,23	7,67	-	62,92	-	0,26	0,26	3,32	-	-	5,63
Norwegia	5,00	-	5,00	-	-	60,00	-	-	-	-	-	-	-
Perancis	3,64	1,91	7,11	5,20	-	73,31	0,17	0,17	0,35	2,08	-	-	4,16
Portugal	3,03	3,03	9,09	6,06	-	51,52	-	-	-	-	-	-	-
Rusia	5,04	-	10,08	3,36	-	72,27	-	-	-	1,68	-	-	0,84
Spanyol	3,75	-	21,25	3,75	-	72,50	1,25	1,25	-	6,25	-	-	8,75
Swedia	1,89	-	5,66	3,77	-	54,72	3,77	-	-	-	-	-	1,89
Swiss	4,72	2,83	13,21	5,66	-	74,53	2,83	-	-	1,89	-	-	8,49
Eropa Barat Lainnya	3,70	-	7,41	5,56	-	66,67	-	-	-	-	-	-	7,41
Eropa Timur Lainnya	1,82	1,82	7,27	3,64	-	60,00	2,73	0,91	-	0,91	0,91	-	2,73
Eropa	4,95	1,64	8,56	6,01	0,25	63,84	0,55	0,15	0,15	1,97	0,04	-	5,50
Amerika Serikat	7,59	1,99	7,78	8,68	0,18	48,10	0,18	-	0,18	2,35	-	-	2,89
Kanada	6,11	0,56	6,11	4,44	0,56	65,00	0,56	-	1,11	2,22	-	-	-
Amerika Tengah	8,33	-	8,33	-	-	8,33	-	-	-	66,67	-	-	-
Amerika Selatan	5,97	-	5,97	2,99	1,49	71,64	-	-	-	-	-	-	2,99
Amerika Lainnya	9,09	-	-	-	-	81,82	-	-	-	-	-	-	-
Amerika	7,17	1,46	7,17	7,05	0,36	53,58	0,24	-	0,36	3,04	-	-	2,19
Australia	1,99	0,44	1,60	1,21	-	84,65	0,10	-	-	1,21	-	-	0,49
Selandia Baru	4,41	2,21	2,94	2,94	-	71,32	-	-	-	-	-	-	1,47
Oseania Lainnya	-	-	12,50	-	-	62,50	-	-	-	-	-	-	-
Oseania	2,13	0,54	1,73	1,32	-	83,74	0,09	-	-	1,14	-	-	0,54
Afrika Selatan	6,98	-	2,33	2,33	4,65	65,12	2,33	-	-	-	-	-	2,33
Afrika Lainnya	5,56	-	-	-	-	50,00	-	-	-	-	-	-	-
Afrika	6,56	-	1,64	1,64	3,28	60,66	1,64	-	-	-	-	-	1,64
Rata-rata	5,70	0,90	4,52	5,41	0,22	46,27	1,60	0,08	0,05	1,75	0,01	-	1,66

Tabel 56. Lanjutan

Unit : Persen

Negara Tempat Tinggal	Provinsi yang Dikunjungi											
	Sulteng	Sultra	Sulsel	Sulbar	Gorontalo	NTB	NTT	Maluku	Maluku Utara	Papua	Irja Barat	
	25	26	27	28	29	30	31	32	33	34	35	
Brunei Darussalam	-	-	-	-	-	-	-	-	-	-	-	-
Filipina	-	-	-	-	0,38	1,53	0,38	-	-	-	-	-
Malaysia	-	-	0,11	-	-	0,99	0,18	0,04	-	-	-	-
Singapura	-	-	0,05	-	-	0,36	0,10	-	-	-	-	-
Thailand	-	-	0,30	-	-	0,59	0,30	-	-	-	-	-
Vietnam	-	-	-	-	-	-	-	-	-	-	-	-
Asean Lainnya	-	-	-	-	-	8,51	-	-	-	-	-	-
Asean	-	-	0,09	-	0,02	0,81	0,16	0,02	-	-	-	-
Bangladesh	-	-	-	-	-	-	-	-	-	-	-	-
China	-	-	0,17	0,08	-	0,33	0,17	0,08	-	0,08	0,08	-
Hongkong	-	-	-	-	-	3,13	-	-	-	-	-	-
India	-	-	-	-	0,22	1,51	-	-	-	-	-	-
Jepang	-	0,08	0,31	-	-	1,00	0,15	-	-	-	-	-
Korea Selatan	-	-	0,27	-	-	2,84	-	-	-	-	-	-
Pakistan	-	-	-	-	-	-	-	-	-	-	-	-
Srilanka	-	-	-	-	-	-	-	-	-	-	-	-
Taiwan	-	-	-	-	-	1,14	0,38	-	-	0,38	-	-
Asia Lainnya	-	-	0,94	-	-	1,89	-	-	-	-	-	-
Asia	-	0,02	0,19	0,02	0,02	1,33	0,13	0,02	-	0,06	0,02	-
Arab Saudi	-	-	-	-	-	0,65	-	-	-	-	-	-
Bahrain	-	-	-	-	-	-	-	-	-	-	-	-
Iran	-	-	-	-	-	-	-	-	-	-	-	-
Kuwait	-	-	-	-	-	-	-	-	-	-	-	-
Mesir	-	-	-	-	-	-	-	-	-	-	-	-
Uni Emirat Arab	-	-	-	-	-	3,13	-	-	-	-	-	-
Timur Tengah Lainnya	-	-	-	-	-	4,65	-	-	-	-	-	-
Timur Tengah	-	-	-	-	-	1,17	-	-	-	-	-	-
Austria	-	-	3,39	-	-	16,95	1,69	-	-	-	-	-
Belanda	-	-	1,96	-	0,49	11,98	0,98	0,73	-	0,24	0,24	-
Belgia	-	-	3,90	-	-	11,69	2,60	-	-	-	-	-
Denmark	-	-	-	-	-	5,26	-	-	-	-	-	-
Finlandia	-	-	-	-	-	17,24	3,45	-	-	-	-	-
Inggris	-	0,23	0,23	-	-	10,19	1,85	0,23	-	0,23	-	-
Italia	-	-	1,44	0,72	-	7,91	4,32	-	-	-	-	-
Jerman	-	-	0,26	-	-	12,53	1,53	-	-	1,28	-	-
Norwegia	-	-	-	-	-	10,00	2,50	-	-	-	-	-
Perancis	-	-	1,91	0,17	0,35	17,33	4,33	-	-	0,17	0,17	-
Portugal	-	-	3,03	-	-	6,06	-	-	-	-	-	-
Rusia	-	-	-	-	-	14,29	1,68	-	-	-	-	-
Spanyol	-	1,25	5,00	-	-	18,75	6,25	-	-	-	-	-
Swedia	-	-	-	-	-	20,75	-	-	-	-	-	-
Swiss	-	-	0,94	-	-	19,81	4,72	-	-	-	-	-
Eropa Barat Lainnya	1,85	-	1,85	-	1,85	16,67	-	1,85	-	1,85	-	-
Eropa Timur Lainnya	0,91	-	0,91	-	-	13,64	1,82	-	-	0,91	-	-
Eropa	0,07	0,07	1,31	0,07	0,18	13,58	2,48	0,18	-	0,36	0,07	-
Amerika Serikat	-	-	0,72	-	0,36	8,50	1,45	0,54	-	0,54	0,18	-
Kanada	-	-	0,56	-	-	17,22	3,33	0,56	-	0,56	-	-
Amerika Tengah	-	-	-	-	-	-	-	-	-	-	-	-
Amerika Selatan	-	-	-	-	1,49	10,45	4,48	-	-	-	-	-
Amerika Lainnya	-	-	-	-	-	9,09	-	-	-	-	-	-
Amerika	-	-	0,61	-	0,36	10,45	2,07	0,49	-	0,49	0,12	-
Australia	-	-	0,10	-	0,05	5,00	0,44	0,10	0,05	0,10	-	-
Selandia Baru	-	-	-	-	-	10,29	1,47	0,74	-	-	-	-
Oseania Lainnya	-	-	-	-	-	-	12,50	-	-	-	-	-
Oseania	-	-	0,09	-	0,05	5,31	0,54	0,14	0,05	0,09	-	-
Afrika Selatan	-	-	2,33	-	-	9,30	2,33	-	-	2,33	-	-
Afrika Lainnya	-	-	-	-	-	11,11	-	-	-	-	-	-
Afrika	-	-	1,64	-	-	9,84	1,64	-	-	1,64	-	-
Rata-rata	0,01	0,02	0,35	0,02	0,07	4,21	0,69	0,08	0,01	0,12	0,02	-

**Tabel 57. Distribusi Wisman
Menurut Negara Tempat Tinggal dan Teman Perjalanan, Tahun 2014**

Unit : Persen

Negara Tempat Tinggal	Teman Perjalanan			Total
	Sendiri	Famili	Teman/relasi	
	1	2	3	
Brunei Darussalam	48,89	22,22	28,89	100,00
Filipina	40,08	24,43	35,50	100,00
Malaysia	34,81	33,40	31,78	100,00
Singapura	35,03	33,64	31,33	100,00
Thailand	39,47	23,15	37,39	100,00
Vietnam	35,62	26,03	38,36	100,00
Asean Lainnya	46,81	29,79	23,40	100,00
Asean	35,65	32,22	32,13	100,00
Bangladesh	35,71	21,43	42,86	100,00
China	24,96	50,08	24,96	100,00
Hongkong	39,24	35,76	25,00	100,00
India	37,42	42,15	20,43	100,00
Jepang	34,03	34,49	31,48	100,00
Korea Selatan	26,39	35,05	38,57	100,00
Pakistan	58,82	11,76	29,41	100,00
Srilanka	42,31	23,08	34,62	100,00
Taiwan	31,25	43,75	25,00	100,00
Asia Lainnya	35,85	40,57	23,58	100,00
Asia	31,02	40,41	28,57	100,00
Arab Saudi	29,64	32,25	38,11	100,00
Bahrain	83,33	16,67	-	100,00
Iran	-	50,00	50,00	100,00
Kuwait	47,62	4,76	47,62	100,00
Mesir	55,56	33,33	11,11	100,00
Uni Emirat Arab	34,38	40,63	25,00	100,00
Timur Tengah Lainnya	30,23	34,88	34,88	100,00
Timur Tengah	32,63	31,70	35,66	100,00
Austria	33,90	38,98	27,12	100,00
Belanda	29,83	45,72	24,45	100,00
Belgia	25,97	45,45	28,57	100,00
Denmark	42,11	42,11	15,79	100,00
Finlandia	44,83	31,03	24,14	100,00
Inggris	39,81	35,65	24,54	100,00
Italia	39,57	33,09	27,34	100,00
Jerman	30,43	39,64	29,92	100,00
Norwegia	40,00	25,00	35,00	100,00
Perancis	23,22	47,31	29,46	100,00
Portugal	39,39	39,39	21,21	100,00
Rusia	32,77	44,54	22,69	100,00
Spanyol	31,25	41,25	27,50	100,00
Swedia	39,62	24,53	35,85	100,00
Swiss	30,19	33,02	36,79	100,00
Europa Barat Lainnya	31,48	37,04	31,48	100,00
Europa Timur Lainnya	26,36	38,18	35,45	100,00
Europa	31,43	40,68	27,90	100,00
Amerika Serikat	43,94	27,85	28,21	100,00
Kanada	38,33	31,67	30,00	100,00
Amerika Tengah	58,33	33,33	8,33	100,00
Amerika Selatan	49,25	32,84	17,91	100,00
Amerika Lainnya	27,27	36,36	36,36	100,00
Amerika	43,13	29,28	27,58	100,00
Australia	23,42	50,49	26,09	100,00
Selandia Baru	27,94	38,24	33,82	100,00
Oseania Lainnya	62,50	25,00	12,50	100,00
Oseania	23,84	49,64	26,52	100,00
Afrika Selatan	34,88	37,21	27,91	100,00
Afrika Lainnya	33,33	44,44	22,22	100,00
Afrika	34,43	39,34	26,23	100,00
Rata-rata	32,35	38,15	29,51	100,00

**Tabel 58. Distribusi Wisman
Menurut Pengaturan Perjalanan dan Teman Perjalanan, Tahun 2014**

Unit : Persen

Pengaturan Perjalanan	Teman Perjalanan			Total
	Sendiri	Famili	Teman/relasi	
	1	2	3	
Paket Wisata	7,24	63,61	29,15	100,00
Sendiri	34,77	35,69	29,54	100,00
Rata-rata	32,35	38,15	29,51	100,00

**Tabel 59. Distribusi Wisman
Menurut Jenis Akomodasi dan Teman Perjalanan, Tahun 2014**

Unit : Persen

Jenis Akomodasi	Teman Perjalanan			Total
	Sendiri	Famili	Teman/relasi	
	1	2	3	
Hotel berbintang	35,13	36,67	28,21	100,00
Hotel non bintang	26,79	31,19	42,02	100,00
Apartemen/Vila/Resort	15,24	55,98	28,78	100,00
Rumah Teman	41,28	40,58	18,15	100,00
lainnya	41,07	20,98	37,95	100,00
Rata-rata	32,35	38,15	29,51	100,00

**Tabel 60. Distribusi Wisman
Menurut Frekuensi Kunjungan dan Teman Perjalanan, Tahun 2014**

Unit : Persen

Frekuensi Kunjungan	Teman Perjalanan			Total
	Sendiri	Famili	Teman/relasi	
	1	2	3	
1	20,12	47,87	32,02	100,00
2	33,28	35,48	31,24	100,00
3	37,12	31,02	31,86	100,00
>3	51,46	25,93	22,61	100,00
Rata-rata	32,35	38,15	29,51	100,00

**Tabel 61. Distribusi Wisman
Menurut Negara Tempat Tinggal dan Jenis Akomodasi, Tahun 2014**

Unit : Persen

Negara Tempat Tinggal	Jenis Akomodasi					Total
	Hotel Bintang	Hotel Non Bintang	Apartemen/ Vila/ Resort	Rumah Teman/ Saudara	Lainnya	
1	2	3	4	5	6	7
Brunei Darussalam	62,22	11,11	4,44	20,00	2,22	100,00
Filipina	77,10	8,78	3,05	9,92	1,15	100,00
Malaysia	67,41	15,41	5,71	10,48	0,99	100,00
Singapura	74,73	8,17	9,14	6,42	1,54	100,00
Thailand	80,42	8,90	3,56	5,34	1,78	100,00
Vietnam	75,34	17,81	-	4,11	2,74	100,00
Asean Lainnya	68,09	12,77	6,38	12,77	-	100,00
Asean	71,29	12,13	6,58	8,73	1,26	100,00
Bangladesh	64,29	28,57	7,14	-	-	100,00
China	78,46	7,10	10,02	3,76	0,67	100,00
Hongkong	77,43	3,47	13,19	5,21	0,69	100,00
India	78,06	6,02	10,32	4,52	1,08	100,00
Jepang	82,10	6,87	6,64	3,47	0,93	100,00
Korea Selatan	74,97	10,42	10,96	3,11	0,54	100,00
Pakistan	82,35	5,88	5,88	5,88	-	100,00
Srilanka	65,38	11,54	3,85	7,69	11,54	100,00
Taiwan	79,92	6,63	8,90	4,55	-	100,00
Asia Lainnya	66,04	15,09	10,38	8,49	-	100,00
Asia	78,60	7,44	9,28	3,96	0,73	100,00
Arab Saudi	74,27	9,77	10,10	5,86	-	100,00
Bahrain	83,33	-	-	16,67	-	100,00
Iran	100,00	-	-	-	-	100,00
Kuwait	76,19	9,52	9,52	4,76	-	100,00
Mesir	88,89	-	5,56	-	5,56	100,00
Uni Emirat Arab	81,25	9,38	6,25	3,13	-	100,00
Timur Tengah Lainnya	75,00	6,25	10,94	7,81	-	100,00
Timur Tengah	75,76	8,62	9,56	5,83	0,23	100,00
Austria	62,71	13,56	18,64	1,69	3,39	100,00
Belanda	54,03	19,32	15,65	8,31	2,69	100,00
Belgia	63,64	23,38	9,09	2,60	1,30	100,00
Denmark	76,32	5,26	18,42	-	-	100,00
Finlandia	62,07	20,69	6,90	6,90	3,45	100,00
Inggris	67,59	16,44	11,81	3,47	0,69	100,00
Italia	68,35	12,95	12,95	5,76	-	100,00
Jerman	57,03	20,97	14,83	5,12	2,05	100,00
Norwegia	67,50	15,00	12,50	5,00	-	100,00
Perancis	57,19	20,80	14,90	5,03	2,08	100,00
Portugal	81,82	3,03	6,06	6,06	3,03	100,00
Rusia	65,55	17,65	13,45	2,52	0,84	100,00
Spanyol	47,50	28,75	11,25	3,75	8,75	100,00
Swedia	66,04	18,87	9,43	1,89	3,77	100,00
Swiss	50,94	24,53	16,04	5,66	2,83	100,00
Europa Barat Lainnya	61,11	22,22	9,26	3,70	3,70	100,00
Europa Timur Lainnya	57,27	20,00	13,64	3,64	5,45	100,00
Europa	60,05	19,12	13,77	4,88	2,18	100,00
Amerika Serikat	62,39	16,64	10,85	6,69	3,44	100,00
Kanada	53,33	21,67	15,56	6,67	2,78	100,00
Amerika Tengah	83,33	8,33	8,33	-	-	100,00
Amerika Selatan	61,19	28,36	5,97	2,99	1,49	100,00
Amerika Lainnya	45,45	18,18	27,27	9,09	-	100,00
Amerika	60,39	18,59	11,66	6,32	3,04	100,00
Australia	56,07	13,99	23,18	5,34	1,41	100,00
Selandia Baru	67,65	11,03	13,97	5,88	1,47	100,00
Oseania Lainnya	50,00	12,50	12,50	25,00	-	100,00
Oseania	56,77	13,81	22,57	5,45	1,41	100,00
Afrika Selatan	58,14	13,95	20,93	2,33	4,65	100,00
Afrika Lainnya	44,44	16,67	22,22	11,11	5,56	100,00
Afrika	43,75	18,75	18,75	12,50	6,25	100,00
Rata-rata	69,06	12,43	11,07	6,08	1,36	100,00

**Tabel 62. Distribusi Wisman
Menurut Negara Tempat Tinggal dan Frekuensi Kunjungan, Tahun 2014**

Unit : Persen

Negara Tempat Tinggal	Frekuensi Kunjungan				Total
	1	2	3	>3	
1	2	3	4	5	6
Brunei Darussalam	35,56	26,67	4,44	33,33	100,00
Filipina	32,82	28,63	9,92	28,63	100,00
Malaysia	26,56	23,17	11,53	38,73	100,00
Singapura	24,60	20,75	11,86	42,78	100,00
Thailand	43,03	18,99	10,68	27,30	100,00
Vietnam	46,58	27,40	13,70	12,33	100,00
Asean Lainnya	46,81	21,28	6,38	25,53	100,00
Asean	27,68	22,39	11,45	38,48	100,00
Bangladesh	50,00	42,86	-	7,14	100,00
China	63,52	17,28	6,43	12,77	100,00
Hongkong	44,10	29,86	11,11	14,93	100,00
India	52,47	18,49	7,74	21,29	100,00
Jepang	50,85	22,38	9,18	17,59	100,00
Korea Selatan	56,02	23,27	7,71	12,99	100,00
Pakistan	35,29	23,53	11,76	29,41	100,00
Srilanka	50,00	30,77	-	19,23	100,00
Taiwan	51,70	23,67	7,77	16,86	100,00
Asia Lainnya	48,11	15,09	7,55	29,25	100,00
Asia	54,63	21,38	7,95	16,04	100,00
Arab Saudi	43,65	25,08	10,42	20,85	100,00
Bahrain	33,33	16,67	-	50,00	100,00
Iran	50,00	-	50,00	-	100,00
Kuwait	57,14	14,29	28,57	-	100,00
Mesir	33,33	33,33	5,56	27,78	100,00
Uni Emirat Arab	65,63	21,88	6,25	6,25	100,00
Timur Tengah Lainnya	53,49	16,28	13,95	16,28	100,00
Timur Tengah	46,39	23,54	11,19	18,88	100,00
Austria	67,80	15,25	3,39	13,56	100,00
Belanda	55,01	19,80	7,33	17,85	100,00
Belgia	62,34	16,88	3,90	16,88	100,00
Denmark	76,32	5,26	7,89	10,53	100,00
Finlandia	58,62	24,14	10,34	6,90	100,00
Inggris	57,87	19,91	5,56	16,67	100,00
Italia	52,52	28,06	5,04	14,39	100,00
Jerman	56,78	21,23	7,67	14,32	100,00
Norwegia	57,50	12,50	10,00	20,00	100,00
Perancis	66,90	17,85	6,07	9,19	100,00
Portugal	57,58	21,21	6,06	15,15	100,00
Rusia	71,43	15,13	4,20	9,24	100,00
Spanyol	62,50	20,00	3,75	13,75	100,00
Swedia	62,26	20,75	1,89	15,09	100,00
Swiss	60,38	16,98	8,49	14,15	100,00
Europa Barat Lainnya	55,56	18,52	7,41	18,52	100,00
Europa Timur Lainnya	60,91	21,82	5,45	11,82	100,00
Europa	60,49	19,37	6,23	13,91	100,00
Amerika Serikat	47,38	23,51	8,50	20,61	100,00
Kanada	57,78	18,33	7,78	16,11	100,00
Amerika Tengah	41,67	25,00	16,67	16,67	100,00
Amerika Selatan	55,22	20,90	5,97	17,91	100,00
Amerika Lainnya	72,73	18,18	9,09	-	100,00
Amerika	50,55	22,11	8,26	19,08	100,00
Australia	37,51	25,75	11,32	25,41	100,00
Selandia Baru	45,59	23,53	8,82	22,06	100,00
Oseania Lainnya	50,00	-	-	50,00	100,00
Oseania	38,06	25,52	11,13	25,30	100,00
Afrika Selatan	67,44	9,30	4,65	18,60	100,00
Afrika Lainnya	55,56	22,22	-	22,22	100,00
Afrika	63,93	13,11	3,28	19,67	100,00
Rata-rata	43,94	22,00	9,35	24,71	100,00

**Tabel 63. Distribusi Wisman
Menurut Negara Tempat Tinggal, Jenis Kelamin dan Jenis Akomodasi yang digunakan, Tahun 2014**

Unit : Persen

Negara Tempat Tinggal	Jenis Kelamin									
	Laki-laki					Perempuan				
	Jenis Akomodasi					Jenis Akomodasi				
	Hotel Berbintang	Hotel Non Bintang	Apartemen/ Vila/ Resort	Rumah Teman/ Saudara	Lainnya	Hotel Berbintang	Hotel Non Bintang	Apartemen/ Vila/ Resort	Rumah Teman/ Saudara	Lainnya
1	2	3	4	5	6	7	8	9	10	11
Brunei Darussalam	64,10	7,69	5,13	20,51	2,56	50,00	33,33	-	16,67	-
Filipina	81,82	6,06	2,42	7,88	1,82	69,07	13,40	4,12	13,40	-
Malaysia	70,62	14,72	4,99	8,74	0,94	60,64	16,89	7,24	14,14	1,10
Singapura	76,96	8,17	7,86	5,32	1,69	70,26	8,17	11,71	8,63	1,23
Thailand	81,57	8,76	3,23	5,07	1,38	78,33	9,17	4,17	5,83	2,50
Vietnam	73,58	20,75	-	3,77	1,89	80,00	10,00	-	5,00	5,00
Asean Lainnya	77,42	12,90	3,23	6,45	-	50,00	12,50	12,50	25,00	-
Asean	73,99	11,70	5,69	7,33	1,29	65,77	13,02	8,41	11,59	1,21
Bangladesh	66,67	25,00	8,33	-	-	50,00	50,00	-	-	-
China	79,16	7,20	9,15	4,05	0,45	77,59	6,97	11,11	3,39	0,94
Hongkong	83,78	1,62	10,27	4,32	-	66,02	6,80	18,45	6,80	1,94
India	79,17	5,83	9,44	4,17	1,39	74,29	6,67	13,33	5,71	-
Jepang	82,84	7,27	5,48	3,22	1,19	80,74	6,13	8,75	3,94	0,44
Korea Selatan	79,39	9,54	7,59	3,04	0,43	67,63	11,87	16,55	3,24	0,72
Pakistan	81,25	6,25	6,25	6,25	-	100,00	-	-	-	-
Srilanka	65,22	8,70	4,35	8,70	13,04	66,67	33,33	-	-	-
Taiwan	84,52	5,88	6,19	3,41	-	72,68	7,80	13,17	6,34	-
Asia Lainnya	72,97	13,51	5,41	8,11	-	50,00	18,75	21,88	9,38	-
Asia	80,81	7,16	7,50	3,75	0,78	74,78	7,92	12,35	4,31	0,64
Arab Saudi	74,31	9,72	10,07	5,90	-	73,68	10,53	10,53	5,26	-
Bahrain	83,33	-	-	16,67	-	-	-	-	-	-
Iran	100,00	-	-	-	-	-	-	-	-	-
Kuwait	73,68	10,53	10,53	5,26	-	100,00	-	-	-	-
Mesir	93,33	-	-	-	6,67	66,67	-	33,33	-	-
Uni Emirat Arab	78,57	10,71	7,14	3,57	-	100,00	-	-	-	-
Timur Tengah Lainnya	74,29	2,86	14,29	8,57	-	75,00	12,50	-	12,50	-
Timur Tengah	75,57	8,65	9,67	5,85	0,25	77,78	8,33	8,33	5,56	-
Austria	67,57	10,81	18,92	2,70	-	54,55	18,18	18,18	-	9,09
Belanda	60,16	14,63	13,41	8,94	2,85	44,79	26,38	19,02	7,36	2,45
Belgia	62,50	20,83	12,50	2,08	2,08	65,52	27,59	3,45	3,45	-
Denmark	80,00	4,00	16,00	-	-	69,23	7,69	23,08	-	-
Finlandia	68,75	18,75	6,25	-	6,25	53,85	23,08	7,69	15,38	-
Inggris	73,75	13,90	8,11	3,86	0,39	58,38	20,23	17,34	2,89	1,16
Italia	74,00	11,00	11,00	4,00	-	53,85	17,95	17,95	10,26	-
Jerman	60,66	16,80	14,34	6,15	2,05	51,02	27,89	15,65	3,40	2,04
Norwegia	60,71	21,43	14,29	3,57	-	83,33	-	8,33	8,33	-
Perancis	62,15	17,23	13,23	5,85	1,54	50,79	25,40	17,06	3,97	2,78
Portugal	80,00	4,00	8,00	4,00	4,00	87,50	-	-	12,50	-
Rusia	62,90	16,13	17,74	1,61	1,61	68,42	19,30	8,77	3,51	-
Spanyol	52,94	21,57	15,69	-	9,80	37,93	41,38	3,45	10,34	6,90
Swedia	64,71	17,65	8,82	2,94	5,88	68,42	21,05	10,53	-	-
Swiss	50,82	22,95	16,39	8,20	1,64	51,11	26,67	15,56	2,22	4,44
Erupa Barat Lainnya	70,00	20,00	6,67	3,33	-	50,00	25,00	12,50	4,17	8,33
Erupa Timur Lainnya	66,67	15,87	11,11	-	6,35	44,68	25,53	17,02	8,51	4,26
Erupa	64,57	15,84	12,58	4,96	2,06	53,21	24,08	15,57	4,76	2,38
Amerika Serikat	66,10	14,41	9,04	7,63	2,82	55,78	20,60	14,07	5,03	4,52
Kanada	59,46	18,02	16,22	4,50	1,80	43,48	27,54	14,49	10,14	4,35
Amerika Tengah	77,78	11,11	11,11	-	-	100,00	-	-	-	-
Amerika Selatan	68,29	24,39	4,88	2,44	-	50,00	34,62	7,69	3,85	3,85
Amerika Lainnya	57,14	28,57	14,29	-	-	25,00	-	75,00	-	-
Amerika	64,94	16,09	10,15	6,51	2,30	52,49	22,92	14,29	5,98	4,32
Australia	56,85	14,89	20,77	5,70	1,79	55,04	12,80	26,39	4,87	0,91
Selandia Baru	64,37	14,94	14,94	4,60	1,15	73,47	4,08	12,24	8,16	2,04
Oseania Lainnya	50,00	12,50	12,50	25,00	-	-	-	-	-	-
Oseania	57,32	14,88	20,31	5,75	1,73	56,01	12,34	25,64	5,04	0,97
Afrika Selatan	63,33	10,00	20,00	-	6,67	46,15	23,08	23,08	7,69	-
Afrika Lainnya	60,00	10,00	30,00	-	-	25,00	25,00	12,50	25,00	12,50
Afrika	62,50	10,00	22,50	-	5,00	38,10	23,81	19,05	14,29	4,76
Rata-rata	71,99	11,56	9,47	5,64	1,34	63,83	13,99	13,92	6,88	1,39

**Tabel 64. Distrbusi Wisman
Menurut Kelompok Umur, Jenis Kelamin dan Jenis Akomodasi yang digunakan, Tahun 2014**

Unit : Persen

Kelompok Umur	Jenis Kelamin									
	Laki-laki					Perempuan				
	Jenis Akomodasi					Jenis Akomodasi				
	Hotel Berbintang	Hotel Non Bintang	Apartemen/ Vila/ Resort	Rumah Teman/ Saudara	Lainnya	Hotel Berbintang	Hotel Non Bintang	Apartemen/ Vila/ Resort	Rumah Teman/ Saudara	Lainnya
1	2	3	4	5	6	7	8	9	10	11
15-24	51,23	23,52	13,79	8,99	2,46	55,98	19,47	13,49	8,52	2,54
25-34	68,51	14,19	11,12	4,79	1,40	64,01	14,85	13,56	6,14	1,45
35-44	77,37	8,73	8,51	4,21	1,18	68,39	10,54	14,25	5,76	1,06
45-54	78,21	8,00	7,07	5,74	0,98	65,96	11,30	14,55	8,05	0,14
55-64	73,41	8,26	8,02	8,62	1,68	64,31	11,15	14,87	8,92	0,74
>64	61,16	13,39	9,38	15,18	0,89	58,97	8,97	16,67	11,54	3,85
Rata-rata	71,99	11,56	9,47	5,64	1,34	63,83	13,99	13,92	6,88	1,39

**Tabel 65. Distribusi Wisman
Menurut Maksud Kunjungan, Jenis Kelamin dan Jenis Akomodasi yang digunakan, Tahun 2014**

Unit : persen

Maksud Kunjungan	Jenis Kelamin									
	Laki-laki					Perempuan				
	Jenis Akomodasi					Jenis Akomodasi				
	Hotel Berbintang	Hotel Non Bintang	Apartemen/ Vila/ Resort	Rumah Teman/ Saudara	Lainnya	Hotel Berbintang	Hotel Non Bintang	Apartemen/ Vila/ Resort	Rumah Teman/ Saudara	Lainnya
1	2	3	4	5	6	7	8	9	10	11
Liburan	62,76	17,49	14,71	3,78	1,26	64,14	15,42	15,80	3,44	1,19
Bisnis	91,00	3,85	2,85	1,31	0,99	87,70	4,23	3,23	3,63	1,21
Dinas	74,12	8,82	8,24	4,71	4,12	76,19	9,52	9,52	2,38	2,38
Mengunjungi Teman	28,96	6,95	5,21	58,11	0,77	20,78	8,44	5,19	64,94	0,65
Konvensi	93,79	3,52	1,85	0,67	0,17	87,80	7,32	0,81	4,07	-
Keagamaan	42,11	5,26	21,05	15,79	15,79	12,50	12,50	25,00	50,00	-
Kesehatan	33,33	16,67	16,67	33,33	-	64,29	14,29	14,29	7,14	-
Pendidikan	44,66	19,42	8,74	13,59	13,59	35,71	19,05	17,86	11,90	15,48
Olahraga	71,15	13,46	3,85	5,77	5,77	46,15	23,08	23,08	7,69	-
Lainnya	56,60	11,32	15,09	7,55	9,43	50,00	17,50	20,00	5,00	7,50
Rata-rata	71,99	11,56	9,47	5,64	1,34	63,83	13,99	13,92	6,88	1,39

**Tabel 66. Distribusi Wisman
Menurut Pekerjaan Utama, Jenis Kelamin dan Jenis Akomodasi yang digunakan, Tahun 2014**

Unit : persen

Pekerjaan Utama	Jenis Kelamin									
	Laki-laki					Perempuan				
	Jenis Akomodasi					Jenis Akomodasi				
	Hotel Berbintang	Hotel Non Bintang	Apartemen/ Vila/ Resort	Rumah Teman/ Saudara	Lainnya	Hotel Berbintang	Hotel Non Bintang	Apartemen/ Vila/ Resort	Rumah Teman/ Saudara	Lainnya
1	2	3	4	5	6	7	8	9	10	11
Profesional	70,25	12,61	11,08	4,84	1,22	64,24	13,76	16,86	4,10	1,05
Manager	85,21	4,66	6,22	3,13	0,78	74,82	9,25	11,68	3,16	1,09
Peg Pem/PBB	70,66	10,73	12,30	5,68	0,63	74,59	9,39	11,60	2,21	2,21
Militer	61,40	12,28	19,30	7,02	-	100,00	-	-	-	-
Karyawan	64,95	15,49	9,51	8,28	1,76	64,49	15,06	14,49	4,97	0,99
Ibu RT	53,85	7,69	7,69	30,77	-	63,08	10,89	9,82	15,86	0,36
Pelajar	45,51	27,24	11,65	11,65	3,94	51,27	21,70	12,36	10,91	3,76
Pensiunan	55,52	17,24	9,66	16,21	1,38	60,36	12,61	18,02	9,01	-
Lainnya	55,34	18,70	12,60	9,92	3,44	55,80	21,01	10,14	10,14	2,90
Rata-rata	71,99	11,56	9,47	5,64	1,34	63,83	13,99	13,92	6,88	1,39

**Tabel 67. Distribusi Wisman
Menurut Negara Tempat Tinggal dan Penggunaan Paket Wisata,
Tahun 2014**

Unit : Persen

Negara Tempat Tinggal	Menggunakan Paket Wisata		Total
	Ya	Tidak	
1	2	3	4
Brunei Darussalam	4,44	95,56	100,00
Filipina	3,44	96,56	100,00
Malaysia	3,07	96,93	100,00
Singapura	5,24	94,76	100,00
Thailand	3,26	96,74	100,00
Vietnam	2,74	97,26	100,00
Asean Lainnya	6,38	93,62	100,00
Asean	3,89	96,11	100,00
Bangladesh	-	100,00	100,00
China	28,38	71,62	100,00
Hongkong	10,42	89,58	100,00
India	6,67	93,33	100,00
Jepang	19,21	80,79	100,00
Korea Selatan	15,43	84,57	100,00
Pakistan	-	100,00	100,00
Srilanka	3,85	96,15	100,00
Taiwan	20,83	79,17	100,00
Asia Lainnya	2,83	97,17	100,00
Asia	18,77	81,23	100,00
Arab Saudi	0,65	99,35	100,00
Bahrain	-	100,00	100,00
Iran	-	100,00	100,00
Kuwait	4,76	95,24	100,00
Mesir	-	100,00	100,00
Uni Emirat Arab	6,25	93,75	100,00
Timur Tengah Lainnya	2,33	97,67	100,00
Timur Tengah	1,40	98,60	100,00
Austria	13,56	86,44	100,00
Belanda	8,07	91,93	100,00
Belgia	11,69	88,31	100,00
Denmark	18,42	81,58	100,00
Finlandia	10,34	89,66	100,00
Inggris	6,02	93,98	100,00
Italia	12,95	87,05	100,00
Jerman	7,42	92,58	100,00
Norwegia	5,00	95,00	100,00
Perancis	10,05	89,95	100,00
Portugal	3,03	96,97	100,00
Rusia	5,88	94,12	100,00
Spanyol	3,75	96,25	100,00
Swedia	1,89	98,11	100,00
Swiss	9,43	90,57	100,00
Eropa Barat Lainnya	7,41	92,59	100,00
Eropa Timur Lainnya	6,36	93,64	100,00
Eropa	6,86	93,14	100,00
Amerika Serikat	1,99	98,01	100,00
Kanada	1,67	98,33	100,00
Amerika Tengah	-	100,00	100,00
Amerika Selatan	4,48	95,52	100,00
Amerika Lainnya	18,18	81,82	100,00
Amerika	2,31	97,69	100,00
Australia	4,76	95,24	100,00
Selandia Baru	4,41	95,59	100,00
Oseania Lainnya	-	100,00	100,00
Oseania	4,72	95,28	100,00
Afrika Selatan	4,65	95,35	100,00
Afrika Lainnya	-	100,00	100,00
Afrika	3,28	96,72	100,00
Rata-rata	8,80	91,20	100,00

**Tabel 68. Distribusi Wisman
Menurut Negara Tempat Tinggal dan Jenis Cenderamata yang Dibeli, Tahun 2014**

Unit : Persen

Negara Tempat Tinggal	Jenis Cenderamata yang Dibeli									
	Barang- Barang Kulit	Kerajinan Tangan	Lukisan	Batu Permata	Perhiasan	Batik	Keramik	Patung	Makanan Indonesia	Lainnya
1	2	3	4	5	6	7	8	9	10	11
Brunei Darussalam	8,89	31,11	13,33	8,89	11,11	48,89	2,22	-	28,89	6,67
Filipina	7,63	30,53	2,29	1,91	0,76	33,97	1,53	1,53	38,55	8,02
Malaysia	9,07	29,35	4,51	3,03	7,16	41,87	2,50	2,96	39,54	4,69
Singapura	7,70	23,99	2,77	1,13	4,31	25,78	0,98	2,47	43,14	7,14
Thailand	7,72	31,45	2,97	1,78	7,42	40,95	0,89	5,93	29,08	6,23
Vietnam	9,59	39,73	5,48	-	5,48	34,25	-	5,48	35,62	10,96
Asean Lainnya	11,11	16,67	5,56	2,78	2,78	30,56	8,33	11,11	33,33	11,11
Asean	8,44	27,71	3,79	2,24	5,84	35,67	1,82	2,96	39,94	5,95
Bangladesh	14,29	7,14	7,14	7,14	-	28,57	-	7,14	14,29	7,14
China	7,51	42,57	7,85	2,50	15,28	41,99	3,84	10,27	36,81	4,26
Hongkong	9,38	32,99	5,56	1,39	10,76	33,68	2,78	6,25	25,69	2,78
India	9,46	32,69	7,31	2,15	8,82	35,05	1,72	7,96	23,44	6,45
Jepang	6,25	37,35	6,33	2,16	12,58	36,42	3,78	8,41	31,79	6,48
Korea Selatan	8,53	44,25	6,22	1,89	13,67	42,63	2,44	6,63	28,69	6,77
Pakistan	17,65	58,82	5,88	-	11,76	41,18	-	-	23,53	-
Srilanka	11,54	46,15	7,69	-	11,54	46,15	3,85	-	15,38	7,69
Taiwan	8,52	42,80	5,68	1,33	11,36	43,18	4,17	8,52	37,31	2,84
Asia Lainnya	10,38	49,06	9,43	2,83	14,15	40,57	1,89	11,32	30,19	3,77
Asia	7,89	39,96	6,76	2,07	12,81	39,43	3,29	8,42	31,79	5,24
Arab Saudi	13,68	34,20	2,28	5,21	7,17	34,20	1,63	3,26	31,60	6,84
Bahrain	-	16,67	-	-	16,67	16,67	-	-	33,33	-
Iran	-	-	-	-	-	50,00	-	-	50,00	-
Kuwait	9,52	19,05	4,76	-	-	19,05	-	-	28,57	4,76
Mesir	11,11	33,33	-	11,11	5,56	50,00	11,11	-	27,78	11,11
Uni Emirat Arab	18,75	56,25	12,50	9,38	12,50	34,38	6,25	9,38	21,88	6,25
Timur Tengah Lainnya	13,95	39,53	4,65	-	16,28	25,58	2,33	4,65	20,93	9,30
Timur Tengah	13,52	35,20	3,26	4,90	8,16	33,10	2,33	3,50	29,60	6,99
Austria	5,08	45,76	8,47	-	8,47	30,51	1,69	13,56	15,25	11,86
Belanda	8,31	41,56	8,07	1,47	13,69	40,34	3,67	11,25	20,29	7,09
Belgia	6,49	29,87	9,09	-	19,48	33,77	3,90	12,99	22,08	9,09
Denmark	5,26	23,68	5,26	2,63	15,79	50,00	2,63	7,89	21,05	7,89
Finlandia	3,45	20,69	3,45	-	13,79	48,28	3,45	-	10,34	6,90
Inggris	4,17	37,04	7,64	1,39	15,74	36,34	2,55	8,33	15,74	4,86
Italia	4,32	36,69	11,51	2,16	10,07	37,41	2,16	5,76	11,51	3,60
Jerman	6,14	38,62	12,28	2,30	9,72	34,53	4,09	10,23	23,02	6,65
Norwegia	10,00	30,00	5,00	2,50	20,00	32,50	-	7,50	20,00	2,50
Perancis	6,41	39,69	11,27	1,73	18,37	44,54	1,91	14,38	25,48	6,59
Portugal	6,06	45,45	3,03	-	12,12	33,33	3,03	12,12	9,09	-
Rusia	5,04	43,70	11,76	2,52	21,85	41,18	5,88	10,92	31,93	5,88
Spainyol	6,25	37,50	12,50	2,50	17,50	38,75	5,00	5,00	15,00	6,25
Swedia	-	33,96	15,09	1,89	16,98	24,53	1,89	9,43	18,87	5,66
Swiss	5,66	36,79	8,49	2,83	14,15	30,19	1,89	11,32	22,64	12,26
Eropa Barat Lainnya	5,56	40,74	3,70	1,85	12,96	31,48	5,56	3,70	16,67	9,26
Eropa Timur Lainnya	0,91	40,91	10,91	1,82	16,36	42,73	4,55	13,64	20,91	9,09
Eropa	5,72	38,57	9,76	1,75	15,04	38,46	3,10	10,63	20,68	6,63
Amerika Serikat	6,15	38,88	10,31	2,71	13,20	39,96	1,99	9,40	19,89	5,97
Kanada	6,67	33,33	11,67	2,22	17,78	41,67	3,89	10,00	28,33	5,56
Amerika Tengah	8,33	-	-	-	-	8,33	-	8,33	-	-
Amerika Selatan	7,46	40,30	11,94	-	10,45	20,90	2,99	11,94	22,39	4,48
Amerika Lainnya	9,09	45,45	18,18	-	9,09	45,45	-	18,18	27,27	9,09
Amerika	6,44	37,30	10,69	2,31	13,73	38,40	2,43	9,84	21,75	5,71
Australia	9,86	30,03	9,18	1,46	22,25	39,02	2,77	8,26	15,45	5,44
Selandia Baru	8,82	29,41	10,29	2,21	18,38	38,24	0,74	7,35	20,59	5,15
Oseania lainnya	-	50,00	25,00	-	-	37,50	12,50	-	12,50	12,50
Oseania	9,76	30,06	9,31	1,50	21,93	38,96	2,68	8,17	15,76	5,45
Afrika Selatan	9,30	34,88	9,30	2,33	9,30	30,23	-	6,98	16,28	9,30
Afrika Lainnya	5,56	22,22	11,11	5,56	5,56	16,67	-	11,11	27,78	5,56
Afrika	8,20	31,15	9,84	3,28	8,20	26,23	-	8,20	19,67	8,20
Rata-rata	8,04	34,00	6,72	2,09	11,96	37,67	2,60	6,86	29,94	5,82

**Tabel 69. Distribusi Wisman
Menurut Negara Tempat Tinggal dan Jenis Media Sumber Informasi, Tahun 2014**

Unit : Persen

Negara Tempat Tinggal	Jenis Media Sumber Informasi									
	Televisi	Radio	Internet	Buku	Majalah	Surat Kabar	Leaflet/ Brosur	Teman	Papan Informasi Pariwisata	Lainnya
1	2	3	4	5	6	7	8	9	10	11
Brunei Darussalam	6,67	-	55,56	8,89	8,89	6,67	4,44	55,56	8,89	6,67
Filipina	12,21	0,38	69,85	8,78	7,63	5,34	5,34	44,27	5,73	5,34
Malaysia	16,16	1,69	67,55	9,81	11,50	6,98	3,92	49,59	5,54	3,21
Singapura	15,82	3,75	70,78	8,47	10,02	6,27	4,06	48,18	3,39	3,24
Thailand	12,76	0,59	74,78	11,87	14,84	2,97	3,86	40,36	5,04	4,15
Vietnam	9,59	-	72,60	10,96	10,96	4,11	4,11	50,68	8,22	4,11
Asean Lainnya	12,77	2,13	74,47	10,64	10,64	2,13	2,13	38,30	6,38	-
Asean	15,45	2,25	69,26	9,43	10,96	6,33	4,02	48,25	4,83	3,39
Bangladesh	-	-	50,00	7,14	7,14	7,14	7,14	50,00	7,14	7,14
China	12,10	0,75	73,21	15,61	10,52	4,17	5,68	35,81	9,27	2,84
Hongkong	5,90	0,35	71,88	10,42	12,85	2,78	3,82	44,44	5,90	6,25
India	10,32	0,43	70,11	14,19	9,25	5,59	4,95	40,43	5,59	4,30
Jepang	11,27	0,62	72,45	19,60	14,43	6,10	8,18	36,50	5,56	4,24
Korea Selatan	10,15	0,68	77,94	10,42	11,77	4,74	3,65	38,02	5,55	4,19
Pakistan	5,88	-	64,71	5,88	11,76	5,88	5,88	52,94	11,76	-
Srilanka	7,69	-	69,23	11,54	3,85	3,85	3,85	42,31	3,85	-
Taiwan	10,04	0,57	71,97	16,48	9,66	3,98	6,06	38,45	10,42	3,98
Asia Lainnya	9,43	1,89	63,21	11,32	11,32	1,89	4,72	46,23	7,55	0,94
Asia	10,63	0,64	72,87	15,35	11,70	4,79	5,88	38,02	7,14	3,87
Arab Saudi	12,38	0,65	69,06	5,21	7,82	4,56	3,91	57,65	6,19	2,93
Bahrain	-	-	100,00	-	-	-	-	50,00	-	16,67
Iran	-	-	50,00	-	-	-	-	50,00	-	-
Kuwait	9,52	-	61,90	9,52	9,52	14,29	9,52	57,14	4,76	4,76
Mesir	-	-	72,22	11,11	5,56	5,56	5,56	61,11	16,67	5,56
Uni Emirat Arab	15,63	-	56,25	3,13	18,75	9,38	9,38	43,75	6,25	9,38
Timur Tengah Lainnya	18,60	-	65,12	13,95	13,95	9,30	2,33	55,81	4,65	-
Timur Tengah	12,35	0,47	67,83	6,29	9,09	5,83	4,43	56,41	6,29	3,50
Austria	16,95	1,69	79,66	30,51	6,78	-	5,08	32,20	6,78	1,69
Belanda	8,80	-	74,08	21,52	10,02	1,22	2,44	38,63	6,11	4,89
Belgia	5,19	-	75,32	28,57	7,79	3,90	2,60	27,27	9,09	7,79
Denmark	5,26	2,63	73,68	21,05	2,63	2,63	-	23,68	5,26	2,63
Finlandia	3,45	-	75,86	41,38	13,79	-	3,45	48,28	6,90	-
Inggris	5,79	1,62	81,71	19,91	11,11	3,01	3,70	32,87	4,40	3,47
Italia	6,47	-	76,26	15,11	7,91	2,88	2,16	40,29	7,19	4,32
Jerman	6,91	0,77	72,38	22,51	8,18	4,60	3,84	32,23	5,63	3,84
Norwegia	5,00	-	67,50	12,50	17,50	2,50	2,50	45,00	10,00	7,50
Perancis	6,24	0,69	74,18	23,74	10,23	2,60	3,64	33,80	7,45	3,64
Portugal	9,09	-	63,64	6,06	3,03	6,06	-	30,30	3,03	3,03
Rusia	6,72	1,68	79,83	18,49	10,92	1,68	1,68	40,34	4,20	3,36
Spanyol	6,25	-	77,50	13,75	3,75	-	3,75	37,50	5,00	5,00
Swedia	3,77	-	66,04	7,55	3,77	-	1,89	52,83	-	3,77
Swiss	5,66	1,89	69,81	24,53	7,55	1,89	1,89	33,02	8,49	4,72
Eropa Barat Lainnya	1,85	-	74,07	18,52	9,26	5,56	1,85	44,44	5,56	1,85
Eropa Timur Lainnya	10,00	-	81,82	15,45	11,82	1,82	6,36	34,55	7,27	0,91
Eropa	6,85	0,73	75,46	21,01	9,40	2,59	3,20	35,36	6,12	3,86
Amerika Serikat	7,78	0,90	76,49	16,46	9,58	4,34	2,89	40,33	5,06	4,16
Kanada	6,11	-	68,89	18,89	10,00	5,00	2,22	45,00	6,11	1,67
Amerika Tengah	-	-	83,33	8,33	25,00	16,67	-	16,67	-	-
Amerika Selatan	17,91	-	73,13	11,94	8,96	-	-	31,34	1,49	1,49
Amerika Lainnya	-	-	45,45	9,09	-	-	-	63,64	9,09	-
Amerika	8,02	0,61	74,24	16,40	9,72	4,25	2,43	40,58	4,98	3,28
Australia	8,60	0,83	76,04	12,59	6,85	2,82	3,16	40,23	3,79	2,43
Selandia Baru	5,15	-	73,53	16,18	5,88	1,47	2,21	45,59	6,62	3,68
Oseania Lainnya	-	-	75,00	-	-	-	-	50,00	-	12,50
Oseania	8,36	0,77	75,89	12,76	6,77	2,72	3,09	40,60	3,95	2,54
Afrika Selatan	6,98	2,33	76,74	25,58	4,65	6,98	4,65	34,88	2,33	2,33
Afrika Lainnya	11,11	-	72,22	16,67	16,67	5,56	5,56	50,00	-	-
Afrika	8,20	1,64	75,41	22,95	8,20	6,56	4,92	39,34	1,64	1,64
Rata-rata	11,22	1,21	72,43	13,80	10,23	4,67	4,22	41,97	5,62	3,48

**Tabel 70. Distribusi Wisman
Menurut Maksud Kunjungan dan Jenis Media Sumber Informasi, Tahun 2014**

Unit : Persen

Maksud Kunjungan	Jenis Media Sumber Informasi									
	Televisi	Radio	Internet	Buku	Majalah	Surat Kabar	Leaflet/ Brosur	Teman	Papan Informasi Pariwisata	Lainnya
	1	2	3	4	5	6	7	8	9	10
Liburan	10,73	1,34	76,17	16,99	10,16	3,11	4,82	37,85	6,55	0,99
Bisnis	11,96	0,81	70,37	7,66	11,30	7,99	3,05	45,20	3,84	8,78
Dinas	12,26	0,94	63,21	12,26	10,85	5,66	2,83	43,87	4,25	9,91
Mengunjungi Teman	12,83	1,33	48,67	7,87	4,84	4,84	3,15	73,49	2,66	2,30
Konvensi	11,13	1,39	64,81	10,01	10,99	7,93	2,36	44,09	4,03	8,76
Keagamaan	18,52	7,41	51,85	18,52	14,81	11,11	3,70	66,67	7,41	-
Kesehatan	15,00	-	70,00	-	35,00	5,00	10,00	30,00	10,00	5,00
Pendidikan	16,58	1,60	63,64	12,83	8,02	8,02	7,49	44,92	9,09	6,95
Olahraga	7,69	-	64,62	6,15	12,31	1,54	7,69	55,38	7,69	7,69
Lainnya	7,53	1,08	62,37	10,75	9,68	3,23	3,23	46,24	7,53	4,30
Rata-rata	11,22	1,21	72,43	13,80	10,23	4,67	4,22	41,97	5,62	3,48

**Tabel 71. Distribusi Wisman
Menurut pekerjaan utama dan Jenis Media Sumber Informasi, Tahun 2014**

Unit : Persen

Pekerjaan utama	Jenis Media Sumber Informasi									
	Televisi	Radio	Internet	Buku	Majalah	Surat Kabar	Leaflet/ Brosur	Teman	Papan Informasi Pariwisata	Lainnya
	1	2	3	4	5	6	7	8	9	10
Profesional	9,47	1,01	76,53	15,61	9,47	3,70	4,15	38,27	5,07	2,95
Manager	11,76	1,18	69,90	10,68	11,83	6,77	3,59	44,49	4,97	5,42
Peg Pem/PBB	14,46	2,21	71,89	13,45	9,44	6,02	3,82	42,57	6,43	3,21
Militer	16,67	5,00	73,33	3,33	1,67	3,33	1,67	43,33	1,67	-
Karyawan	12,70	1,29	71,91	13,10	10,66	4,08	4,23	42,53	7,17	3,59
Ibu RT	16,08	1,98	66,78	13,17	11,19	3,85	5,48	47,09	6,06	0,93
Pelajar	11,44	1,44	73,56	16,78	10,07	3,29	5,82	44,11	6,99	1,37
Pensiunan	10,22	0,75	54,61	12,47	6,98	7,23	4,49	53,87	7,98	2,24
Lainnya	12,25	0,75	59,75	13,50	8,00	4,75	4,00	43,00	5,00	7,00
Rata-rata	11,22	1,21	72,43	13,80	10,23	4,67	4,22	41,97	5,62	3,48

**Tabel 72. Distribusi Wisman
Menurut Pengaturan Perjalanan dan Jenis Media Sumber Informasi, Tahun 2014**

Unit : Persen

Pengaturan Perjalanan	Jenis Media Sumber Informasi									
	Televisi	Radio	Internet	Buku	Majalah	Surat Kabar	Leaflet/ Brosur	Teman	Papan Informasi Pariwisata	Lainnya
1	2	3	4	5	6	7	8	9	10	11
Paket Wisata	14,06	1,03	73,88	18,06	10,82	3,45	7,72	24,60	11,16	2,14
Sendiri	10,95	1,23	72,29	13,39	10,17	4,79	3,88	43,65	5,08	3,61
Rata-rata	11,22	1,21	72,43	13,80	10,23	4,67	4,22	41,97	5,62	3,48

**Tabel 73. Distribusi Wisman
Menurut Jenis Akomodasi dan Jenis Media Sumber Informasi, Tahun 2014**

Unit : Persen

Jenis Akomodasi	Jenis Media Sumber Informasi									
	Televisi	Radio	Internet	Buku	Majalah	Surat Kabar	Leaflet/ Brosur	Teman	Papan Informasi Pariwisata	Lainnya
1	2	3	4	5	6	7	8	9	10	11
Hotel Berbintang	11,81	1,34	73,97	12,64	11,26	5,36	4,57	40,66	5,79	4,04
Hotel Non Bintang	8,78	0,68	72,82	17,37	9,13	2,98	3,61	40,46	5,47	1,90
Apartemen/ Vila/ Resort	9,98	1,15	76,92	20,12	7,57	3,07	3,73	35,80	5,98	2,03
Rumah Teman	12,26	1,00	48,35	7,48	6,48	3,89	2,29	71,39	3,39	2,29
Lainnya	8,93	0,89	62,05	16,96	6,25	1,79	4,91	41,07	5,36	6,70
Rata-rata	11,22	1,21	72,43	13,80	10,23	4,67	4,22	41,97	5,62	3,48

**Tabel 74. Distribusi Wisman
Menurut Frekuensi Kunjungan dan Jenis Media Sumber Informasi, Tahun 2014**

Unit : Persen

Frekuensi Kunjungan	Jenis Media Sumber Informasi									
	Televisi	Radio	Internet	Buku	Majalah	Surat Kabar	Leaflet/ Brosur	Teman	Papan Informasi Pariwisata	Lainnya
1	2	3	4	5	6	7	8	9	10	11
1	10,04	1,10	75,58	18,50	9,44	2,87	4,74	36,50	6,19	2,17
2	11,58	1,30	73,23	11,86	10,01	5,38	4,22	43,78	5,98	3,92
3	11,49	1,75	69,63	9,54	12,78	6,04	4,67	46,07	5,39	4,93
>3	12,91	1,13	67,20	8,79	10,85	6,73	3,14	48,54	4,37	4,89
Rata-rata	11,22	1,21	72,43	13,80	10,23	4,67	4,22	41,97	5,62	3,48

**Tabel 75. Distribusi Wisman
Menurut Negara Tempat Tinggal dan Jenis Aktivitas Wisata Alam yang
Dilakukan, Tahun 2014**

Unit : Persen

Negara Tempat Tinggal	Jenis Aktivitas Wisata Alam yang Dilakukan		
	Petualangan	Berhubungan dengan Pantai	Lainnya
1	2	3	4
Brunei Darussalam	4,44	11,11	-
Filipina	2,67	12,60	1,91
Malaysia	10,65	17,28	0,88
Singapura	9,55	18,39	2,11
Thailand	15,73	23,74	0,30
Vietnam	9,59	12,33	2,74
Asean Lainnya	21,28	19,15	2,13
Asean	10,22	17,74	1,35
Bangladesh	7,14	21,43	-
China	23,62	51,34	0,42
Hongkong	15,63	36,11	1,04
India	11,18	30,75	1,72
Jepang	13,58	42,28	0,54
Korea Selatan	17,19	43,98	1,08
Pakistan	5,88	23,53	-
Srilanka	15,38	23,08	-
Taiwan	20,08	38,83	0,38
Asia Lainnya	15,09	34,91	2,83
Asia	17,34	42,55	0,77
Arab Saudi	15,64	16,94	0,65
Bahrain	-	-	-
Iran	-	-	-
Kuwait	14,29	23,81	-
Mesir	11,11	16,67	-
Uni Emirat Arab	18,75	34,38	-
Timur Tengah Lainnya	9,30	20,93	2,33
Timur Tengah	14,69	18,65	0,70
Austria	32,20	61,02	1,69
Belanda	30,07	56,72	2,93
Belgia	29,87	58,44	1,30
Denmark	36,84	44,74	-
Finlandia	24,14	55,17	-
Inggris	25,23	53,47	1,39
Italia	15,11	48,20	0,72
Jerman	32,74	58,06	2,30
Norwegia	27,50	65,00	5,00
Perancis	34,66	64,47	0,87
Portugal	30,30	42,42	3,03
Rusia	36,97	58,82	1,68
Spanyol	38,75	62,50	1,25
Swedia	16,98	50,94	3,77
Swiss	36,79	66,04	0,94
Eropa Barat Lainnya	16,67	50,00	-
Eropa Timur Lainnya	34,55	50,91	1,82
Eropa	30,41	57,65	1,68
Amerika Serikat	21,70	42,50	0,90
Kanada	32,78	58,89	0,56
Amerika Tengah	8,33	16,67	-
Amerika Selatan	34,33	68,66	-
Amerika Lainnya	45,45	36,36	9,09
Amerika	25,27	47,75	0,85
Australia	25,66	62,34	3,64
Selandia Baru	25,00	61,03	0,74
Oseania lainnya	25,00	37,50	12,50
Oseania	25,61	62,17	3,50
Afrika Selatan	25,58	55,81	4,65
Afrika Lainnya	16,67	38,89	-
Afrika	22,95	50,82	3,28
Rata-rata	18,58	39,01	1,49

**Tabel 76. Distribusi Wisman
Menurut Maksud Kunjungan dan Jenis Aktivitas Wisata Alam yang Dilakukan,
Tahun 2014**

Unit : Persen

Maksud Kunjungan	Jenis Aktivitas Wisata Alam yang Dilakukan		
	Petualangan	Berhubungan dengan pantai	Lainnya
1	2	3	4
Liburan	27,78	58,18	2,12
Bisnis	1,43	4,12	0,31
Dinas	6,13	4,72	0,94
Mengunjungi Teman	6,66	14,16	0,61
Konvensi	1,25	4,17	-
Keagamaan	7,41	11,11	-
Kesehatan	5,00	5,00	-
Pendidikan	9,09	9,63	-
Olahraga	10,77	24,62	-
Lainnya	11,83	20,43	6,45
Rata-rata	18,58	39,01	1,49

**Tabel 77. Distribusi Wisman
Menurut Pekerjaan Utama dan Jenis Aktivitas Wisata Alam yang Dilakukan,
Tahun 2014**

Unit : Persen

Pekerjaan Utama	Jenis Aktivitas Wisata Alam yang Dilakukan		
	Petualangan	Berhubungan dengan pantai	Lainnya
1	2	3	4
Profesional	21,29	46,30	1,55
Manager	10,77	22,61	0,87
Peg Pem/PBB	19,28	34,34	1,00
Militer	30,00	40,00	3,33
Karyawan	19,87	41,88	1,20
Ibu RT	12,47	36,48	1,28
Pelajar	30,82	55,07	1,92
Pensiunan	15,71	32,42	3,99
Lainnya	16,50	32,50	5,25
Rata-rata	18,58	39,01	1,49

**Tabel 78. Distribusi Wisman
Menurut Pengaturan Perjalanan dan Jenis Aktivitas Wisata Alam yang
Dilakukan, Tahun 2014**

Unit : Persen

Pengaturan Perjalanan	Jenis Aktivitas Wisata Alam yang Dilakukan		
	Petualangan	Berhubungan dengan Pantai	Lainnya
	2	3	4
1			
Paket Wisata	29,36	64,37	2,83
Sendiri	17,53	36,56	1,36
Rata-rata	18,58	39,01	1,49

**Tabel 79. Distribusi Wisman
Menurut Jasa Akomodasi dan Jenis Aktivitas Wisata Alam yang Dilakukan,
Tahun 2014**

Unit : Persen

Jenis Akomodasi	Jenis Aktivitas Wisata Alam yang Dilakukan		
	Petualangan	Berhubungan dengan Pantai	Lainnya
	2	3	4
1			
Hotel Berbintang	15,61	33,64	1,12
Hotel Non Bintang	28,50	53,73	1,61
Apartemen/ Vila/ Resort	29,66	65,08	3,34
Rumah Teman	10,87	22,83	1,20
Lainnya	22,77	37,05	5,36
Rata-rata	18,58	39,01	1,49

**Tabel 80. Distribusi Wisman
Menurut Frekuensi Kunjungan dan Jenis Aktivitas Wisata Alam yang
Dilakukan, Tahun 2014**

Unit : Persen

Frekuensi Kunjungan	Jenis Aktivitas Wisata Alam yang Dilakukan		
	Petualangan	Berhubungan dengan Pantai	Lainnya
	2	3	4
1			
1	27,24	54,76	1,49
2	16,40	35,87	1,10
3	12,65	26,74	1,56
>3	7,34	18,44	1,82
Rata-rata	18,58	39,01	1,49

**Tabel 81. Distribusi Wisman
Menurut Negara Tempat Tinggal dan Jenis Aktivitas Wisata Budaya yang Dilakukan, Tahun 2014**

Unit : Persen

Negara Tempat Tinggal	Jenis Aktivitas Wisata Budaya yang Dilakukan					
	Mengunjungi Museum	Mengunjungi Situs Arkeologi	Mengunjungi Pertunjukan Budaya	Wisata Pedesaan	Keagamaan	Lainnya
	2	3	4	5	6	7
Brunei Darussalam	13,33	11,11	11,11	2,22	6,67	-
Filipina	9,16	13,74	11,83	4,58	3,82	1,15
Malaysia	13,65	14,92	15,94	8,82	4,76	0,60
Singapura	7,60	7,29	10,17	6,11	4,52	1,49
Thailand	17,80	23,74	25,52	9,79	7,72	0,59
Vietnam	13,70	15,07	17,81	4,11	6,85	-
Asean Lainnya	10,64	17,02	17,02	8,51	-	2,13
Asean	11,54	12,71	14,30	7,61	4,81	0,94
Bangladesh	-	7,14	14,29	-	-	-
China	20,62	31,14	41,65	20,03	5,51	0,17
Hongkong	16,32	22,57	25,00	14,58	3,47	0,69
India	12,47	21,29	21,29	13,98	6,67	0,22
Jepang	14,81	23,77	32,10	15,43	5,63	0,15
Korea Selatan	18,54	24,63	30,72	17,32	3,79	0,54
Pakistan	5,88	5,88	11,76	-	5,88	-
Srilanka	19,23	15,38	11,54	7,69	19,23	-
Taiwan	17,80	29,73	36,74	21,21	4,92	0,38
Asia Lainnya	18,87	25,47	27,36	16,04	1,89	0,94
Asia	17,13	26,02	32,99	17,23	5,17	0,30
Arab Saudi	15,31	13,03	14,98	7,82	2,93	0,33
Bahrain	-	-	16,67	16,67	-	-
Iran	-	-	-	-	-	-
Kuwait	-	9,52	9,52	9,52	-	-
Mesir	11,11	11,11	22,22	11,11	5,56	-
Uni Emirat Arab	6,25	12,50	25,00	6,25	3,13	-
Timur Tengah Lainnya	23,26	16,28	20,93	9,30	6,98	-
Timur Tengah	14,22	12,82	16,32	8,16	3,26	0,23
Austria	15,25	20,34	33,90	30,51	5,08	-
Belanda	20,05	31,30	33,01	25,18	6,85	0,98
Belgia	16,88	31,17	29,87	18,18	6,49	2,60
Denmark	13,16	23,68	28,95	23,68	15,79	-
Finlandia	6,90	17,24	17,24	13,79	3,45	-
Inggris	13,66	24,31	27,55	18,75	3,70	0,93
Italia	22,30	26,62	26,62	12,23	2,88	0,72
Jerman	16,62	24,81	32,74	18,93	10,49	0,51
Norwegia	7,50	20,00	22,50	12,50	2,50	-
Perancis	25,65	39,69	43,15	25,65	10,05	0,87
Portugal	6,06	33,33	36,36	18,18	6,06	-
Rusia	19,33	28,57	42,86	24,37	10,92	0,84
Spanyol	23,75	36,25	47,50	26,25	8,75	1,25
Swedia	11,32	20,75	16,98	11,32	1,89	-
Swiss	13,21	30,19	31,13	24,53	2,83	2,83
Eropa Barat Lainnya	25,93	27,78	31,48	18,52	1,85	-
Eropa Timur Lainnya	18,18	26,36	32,73	19,09	10,00	-
Eropa	18,75	29,68	33,94	21,56	7,32	0,84
Amerika Serikat	17,36	24,05	27,85	14,83	3,62	0,72
Kanada	21,11	33,33	33,89	25,00	7,78	0,56
Amerika Tengah	-	-	-	-	-	-
Amerika Selatan	19,40	25,37	34,33	17,91	8,96	1,49
Amerika Lainnya	27,27	18,18	18,18	27,27	18,18	-
Amerika	18,23	25,76	29,16	17,25	5,10	0,73
Australia	10,30	17,74	29,30	19,24	3,60	0,53
Selandia Baru	14,71	31,62	28,68	26,47	5,88	-
Oseania Lainnya	-	37,50	-	25,00	37,50	12,50
Oseania	10,54	18,66	29,16	19,71	3,86	0,54
Afrika Selatan	13,95	20,93	32,56	11,63	2,33	-
Afrika Lainnya	22,22	27,78	27,78	16,67	-	-
Afrika	16,39	22,95	31,15	13,11	1,64	-
Rata-rata	14,61	20,80	25,72	14,80	5,17	0,66

**Tabel 82. Distribusi Wisman
Menurut Maksud Kunjungan dan Jenis Aktivitas Wisata Budaya yang Dilakukan, Tahun 2014**

Unit : Persen

Maksud Kunjungan	Jenis Aktivitas Wisata Budaya yang Dilakukan					
	Mengunjungi Museum	Mengunjungi Situs Arkeologi	Mengunjungi Pertunjukan Budaya	Wisata Pedesaan	Keagamaan	Lainnya
	2	3	4	5	6	7
Liburan	20,30	30,32	37,45	22,37	6,69	0,83
Bisnis	2,98	2,42	3,64	0,99	1,65	0,20
Dinas	11,32	8,96	6,13	1,89	2,36	1,89
Mengunjungi Teman	10,65	8,96	10,29	4,48	4,36	0,73
Konvensi	2,78	4,45	5,70	0,83	0,97	-
Keagamaan	3,70	3,70	7,41	3,70	85,19	-
Kesehatan	-	5,00	15,00	-	10,00	-
Pendidikan	18,18	18,72	16,04	6,42	5,35	-
Olahraga	4,62	9,23	15,38	7,69	1,54	4,62
Lainnya	10,75	11,83	16,13	7,53	7,53	1,08
Rata-rata	14,61	20,80	25,72	14,80	5,17	0,66

**Tabel 83. Distribusi Wisman
Menurut Pekerjaan Utama dan Jenis Aktivitas Wisata Budaya yang Dilakukan, Tahun 2014**

Unit : Persen

Pekerjaan Utama	Jenis Aktivitas Wisata Budaya yang Dilakukan					
	Mengunjungi Museum	Mengunjungi Situs Arkeologi	Mengunjungi Pertunjukan Budaya	Wisata Pedesaan	Keagamaan	Lainnya
	2	3	4	5	6	7
Profesional	15,49	23,11	30,00	17,53	5,17	0,69
Manager	10,29	13,57	16,58	8,89	3,71	0,51
Peg Pem/PBB	14,86	19,68	21,29	12,25	5,42	0,80
Militer	20,00	18,33	13,33	10,00	6,67	-
Karyawan	13,55	23,01	26,99	16,53	6,23	0,35
Ibu RT	16,20	20,98	24,94	12,47	5,71	0,93
Pelajar	22,05	28,42	34,73	19,04	6,99	0,68
Pensiunan	21,20	25,94	27,18	18,70	6,98	0,75
Lainnya	12,00	14,75	17,50	11,25	4,75	2,25
Rata-rata	14,61	20,80	25,72	14,80	5,17	0,66

**Tabel 84. Distribusi Wisman
Menurut Pengaturan Perjalanan dan Jenis Aktivitas Wisata Budaya yang Dilakukan, Tahun 2014**

Unit : Persen

Pengaturan Perjalanan	Jenis Aktivitas Wisata Budaya yang Dilakukan					
	Mengunjungi Museum	Mengunjungi Situs Arkeologi	Mengunjungi Pertunjukan Budaya	Wisata Pedesaan	Keagamaan	Lainnya
	2	3	4	5	6	7
Paket Wisata	24,88	41,28	50,93	32,60	10,34	0,83
Sendiri	13,62	18,83	23,28	13,08	4,67	0,64
Rata-rata	14,61	20,80	25,72	14,80	5,17	0,66

**Tabel 85. Distribusi Wisman
Menurut Jenis Akomodasi dan Jenis Aktivitas Wisata Budaya yang Dilakukan, Tahun 2014**

Unit : Persen

Jenis Akomodasi	Jenis Aktivitas Wisata Budaya yang Dilakukan					
	Mengunjungi Museum	Mengunjungi Situs Arkeologi	Mengunjungi Pertunjukan Budaya	Wisata Pedesaan	Keagamaan	Lainnya
	2	3	4	5	6	7
Hotel Berbintang	13,87	19,27	23,99	13,03	4,35	0,55
Hotel Non Bintang	19,52	28,70	31,28	19,23	6,44	0,63
Apartemen/ Vila/ Resort	14,09	25,77	35,91	23,74	7,73	0,99
Rumah Teman	14,26	12,76	15,55	9,07	6,58	1,10
Lainnya	13,39	21,88	25,00	16,96	8,04	1,34
Rata-rata	14,61	20,80	25,72	14,80	5,17	0,66

**Tabel 86. Distribusi Wisman
Menurut Frekuensi Kunjungan dan Jenis Aktivitas Wisata Budaya yang Dilakukan, Tahun 2014**

Unit : Persen

Frekuensi Kunjungan	Jenis Aktivitas Wisata Budaya yang Dilakukan					
	Mengunjungi Museum	Mengunjungi Situs Arkeologi	Mengunjungi Pertunjukan Budaya	Wisata Pedesaan	Keagamaan	Lainnya
	2	3	4	5	6	7
1	18,71	30,90	38,08	22,09	6,97	0,58
2	14,50	18,28	23,88	12,71	4,60	0,47
3	10,97	12,52	15,83	8,96	3,89	0,45
>3	8,81	8,22	9,11	5,89	2,95	1,03
Rata-rata	14,61	20,80	25,72	14,80	5,17	0,66

**Tabel 87. Distribusi Wisman
Menurut Negara Tempat Tinggal dan Jenis Aktivitas Buatan yang Dilakukan, Tahun 2014**

Unit : Persen

Negara Tempat Tinggal	Jenis Aktivitas Buatan yang Dilakukan									
	Tamasya	Belanja	Pelatihan	Olahraga	Kesehatan & Kecantikan	Konvensi	Mengunjungi Teman/relasi	Wisata Agro	Kuliner	Lainnya
1	2	3	4	5	6	7	8	9	10	11
Brunei Darussalam	31,11	53,33	2,22	-	2,22	37,78	26,67	4,44	15,56	2,22
Filipina	33,97	55,34	1,91	5,73	15,27	42,75	17,18	1,15	23,28	3,82
Malaysia	41,23	63,70	2,89	4,62	14,04	27,02	21,98	1,38	25,54	5,04
Singapura	44,07	58,40	1,90	5,65	16,85	30,77	14,43	1,44	18,80	4,42
Thailand	37,09	56,38	3,56	4,75	17,80	42,73	9,50	2,08	23,44	6,23
Vietnam	32,88	52,05	4,11	9,59	13,70	46,58	6,85	1,37	32,88	4,11
Asean Lainnya	40,43	59,57	4,26	2,13	19,15	31,91	19,15	2,13	21,28	4,26
Asean	41,44	60,73	2,56	5,05	15,25	30,42	18,16	1,46	22,92	4,80
Bangladesh	35,71	64,29	-	-	7,14	50,00	-	-	21,43	14,29
China	58,43	73,29	1,59	3,42	33,97	22,95	8,76	2,34	32,89	2,50
Hongkong	43,40	59,72	1,39	2,78	30,56	32,29	10,76	2,43	26,74	5,21
India	43,23	60,22	1,29	4,52	24,52	40,65	12,47	1,08	29,46	5,81
Jepang	43,13	63,19	1,47	5,09	33,64	33,95	8,56	2,24	26,62	5,71
Korea Selatan	49,26	71,04	1,62	4,19	29,36	31,80	7,98	2,98	27,47	6,09
Pakistan	29,41	58,82	5,88	5,88	-	64,71	11,76	-	23,53	-
Srilanka	34,62	46,15	11,54	3,85	19,23	30,77	3,85	-	15,38	3,85
Taiwan	50,00	71,59	0,57	3,41	31,25	32,58	10,98	3,22	29,36	3,60
Asia Lainnya	47,17	70,75	1,89	5,66	26,42	32,08	15,09	5,66	28,30	2,83
Asia	48,79	67,52	1,48	4,13	31,24	31,30	9,43	2,44	28,91	4,62
Arab Saudi	38,11	65,80	0,33	4,56	18,57	35,83	19,87	4,56	27,69	7,82
Bahrain	-	66,67	-	-	-	66,67	16,67	-	33,33	-
Iran	50,00	100,00	-	-	50,00	50,00	-	-	-	-
Kuwait	28,57	47,62	-	9,52	9,52	47,62	9,52	4,76	28,57	9,52
Mesir	38,89	72,22	5,56	5,56	16,67	50,00	22,22	-	16,67	5,56
Uni Emirat Arab	50,00	56,25	3,13	3,13	28,13	34,38	9,38	-	31,25	3,13
Timur Tengah Lainnya	39,53	55,81	-	4,65	9,30	30,23	25,58	2,33	30,23	2,33
Timur Tengah	38,23	63,64	0,70	4,66	17,72	36,83	19,11	3,73	27,74	6,76
Austria	54,24	61,02	-	5,08	27,12	22,03	3,39	5,08	32,20	5,08
Belanda	56,48	58,19	1,96	2,69	31,54	17,85	16,87	4,16	27,38	3,42
Belgia	49,35	50,65	3,90	5,19	33,77	22,08	5,19	3,90	23,38	5,19
Denmark	44,74	57,89	2,63	7,89	28,95	31,58	5,26	2,63	39,47	5,26
Finlandia	44,83	62,07	6,90	3,45	31,03	31,03	3,45	-	31,03	6,90
Inggris	50,69	65,74	1,39	5,09	33,80	25,69	9,03	2,31	28,24	6,48
Italia	35,97	50,36	1,44	7,91	28,78	30,94	9,35	1,44	17,99	10,07
Jerman	56,78	62,15	2,56	6,91	33,25	19,69	9,46	3,07	30,95	4,60
Norwegia	52,50	72,50	2,50	5,00	37,50	22,50	17,50	5,00	27,50	7,50
Perancis	55,81	70,36	1,21	3,99	37,61	16,46	7,97	3,29	29,29	2,95
Portugal	39,39	54,55	-	-	24,24	33,33	15,15	6,06	15,15	6,06
Rusia	62,18	73,95	4,20	3,36	42,02	16,81	9,24	4,20	36,97	3,36
Spanyol	56,25	66,25	2,50	6,25	27,50	12,50	12,50	2,50	26,25	7,50
Swedia	39,62	64,15	3,77	-	30,19	32,08	11,32	1,89	30,19	7,55
Swiss	54,72	66,04	1,89	1,89	36,79	13,21	10,38	3,77	31,13	5,66
Eropa Barat Lainnya	53,70	61,11	-	11,11	27,78	20,37	18,52	1,85	24,07	7,41
Eropa Timur Lainnya	43,64	65,45	1,82	5,45	37,27	26,36	8,18	3,64	34,55	6,36
Eropa	52,91	63,84	1,93	4,73	33,87	20,79	10,27	3,20	28,81	5,03
Amerika Serikat	47,74	63,47	5,06	5,42	29,66	32,55	14,47	2,17	27,85	6,51
Kanada	52,22	68,89	2,22	3,89	38,89	23,33	11,67	5,00	32,22	6,11
Amerika Tengah	33,33	8,33	-	8,33	16,67	33,33	8,33	-	8,33	-
Amerika Selatan	46,27	59,70	-	8,96	26,87	22,39	5,97	1,49	25,37	4,48
Amerika Lainnya	72,73	63,64	-	-	27,27	9,09	9,09	9,09	27,27	9,09
Amerika	48,72	63,55	3,89	5,35	31,23	29,40	13,00	2,79	28,31	6,20
Australia	60,64	77,55	1,85	2,92	50,05	10,06	14,29	1,46	36,73	7,92
Selandia Baru	57,35	73,53	2,94	2,94	41,91	17,65	11,03	1,47	36,03	10,29
Oseania lainnya	37,50	50,00	-	-	25,00	25,00	12,50	12,50	25,00	12,50
Oseania	60,35	77,20	1,91	2,91	49,46	10,58	14,08	1,50	36,65	8,08
Afrika Selatan	44,19	60,47	2,33	4,65	39,53	32,56	9,30	-	16,28	6,98
Afrika Lainnya	50,00	72,22	5,56	5,56	22,22	27,78	22,22	-	27,78	-
Afrika	45,90	63,93	3,28	4,92	34,43	31,15	13,11	-	19,67	4,92
Rata-rata	48,26	65,60	2,08	4,45	28,39	26,53	13,57	2,15	27,81	5,34

**Tabel 88. Distribusi Wisman
Menurut Maksud Kunjungan dan Jenis Aktivitas Buatan yang Dilakukan, Tahun 2014**

Unit : Persen

Maksud Kunjungan	Jenis Aktifitas Buatan yang Dilakukan									
	Tamasya	Belanja	Pelatihan	Olahraga	Kesehatan & Kecantikan	Konvensi	Mengunjungi Teman/relasi	Wisata Agro	Kuliner	Lainnya
	1	2	3	4	5	6	7	8	9	10
Liburan	69,57	81,32	0,97	4,07	39,67	0,91	10,97	3,22	35,07	4,15
Bisnis	6,80	33,98	0,74	4,17	7,84	87,07	6,39	0,13	12,62	7,84
Dinas	15,57	49,53	12,74	3,30	6,60	59,43	9,43	0,47	11,32	12,74
Mengunjungi Teman	33,29	59,93	0,61	3,75	14,77	2,18	87,89	0,97	28,93	5,57
Konvensi	6,12	32,96	0,97	4,87	7,09	96,24	5,98	0,14	14,46	3,89
Keagamaan	25,93	48,15	3,70	-	7,41	-	25,93	3,70	14,81	3,70
Kesehatan	10,00	50,00	-	5,00	85,00	-	15,00	-	20,00	-
Pendidikan	24,06	43,85	88,24	5,88	4,28	5,88	13,37	2,14	17,65	1,60
Olahraga	15,38	41,54	4,62	76,92	13,85	3,08	9,23	-	15,38	3,08
Lainnya	35,48	51,61	5,38	11,83	22,58	9,68	15,05	-	23,66	36,56
Rata-rata	48,26	65,60	2,08	4,45	28,39	26,53	13,57	2,15	27,81	5,34

**Tabel 89. Distribusi Wisman
Menurut Pekerjaan Utama dan Jenis Aktivitas Buatan yang Dilakukan, Tahun 2014**

Unit : Persen

Pekerjaan Utama	Jenis Aktifitas Buatan yang Dilakukan									
	Tamasya	Belanja	Pelatihan	Olahraga	Kesehatan & Kecantikan	Konvensi	Mengunjungi Teman/relasi	Wisata Agro	Kuliner	Lainnya
	1	2	3	4	5	6	7	8	9	10
Profesional	53,22	68,47	1,67	4,53	33,41	21,53	11,80	2,17	30,65	5,04
Manager	29,19	52,45	0,94	4,41	20,17	53,99	11,47	1,23	21,11	6,80
Peg Pem/PBB	45,18	66,67	3,41	2,21	29,32	27,51	13,65	1,81	25,30	5,02
Militer	56,67	71,67	1,67	13,33	20,00	10,00	15,00	1,67	18,33	5,00
Karyawan	52,69	69,07	1,74	4,43	28,39	21,76	13,20	2,29	27,79	5,13
Ibu RT	62,35	82,17	0,58	3,15	34,85	1,98	26,81	2,80	30,89	2,80
Pelajar	64,38	77,74	8,42	5,27	29,59	1,44	15,89	3,97	36,10	3,63
Pensiunan	58,10	68,08	1,00	3,49	24,44	2,24	25,19	3,24	25,44	4,99
Lainnya	45,00	52,50	2,00	6,00	16,00	18,75	17,75	2,25	20,50	9,00
Rata-rata	48,26	65,60	2,08	4,45	28,39	26,53	13,57	2,15	27,81	5,34

**Tabel 90. Distribusi Wisman
Menurut Pengaturan Perjalanan dan Jenis Aktivitas Buatan yang Dilakukan, Tahun 2014**

Unit : Persen

Pengaturan Perjalanan	Jenis Aktivitas Buatan yang Dilakukan									
	Tamasya	Belanja	Pelatihan	Olahraga	Kesehatan & Kecantikan	Konvensi	Mengunjungi Teman/relasi	Wisata Agro	Kuliner	Lainnya
1	2	3	4	5	6	7	8	9	10	11
Paket Wisata	71,61	83,39	1,38	2,96	45,90	1,17	2,89	3,93	27,64	2,48
Sendiri	46,01	63,89	2,15	4,60	26,70	28,98	14,60	1,98	27,83	5,62
Rata-rata	48,26	65,60	2,08	4,45	28,39	26,53	13,57	2,15	27,81	5,34

**Tabel 91. Distribusi Wisman
Menurut Jenis Akomodasi dan Jenis Aktivitas Buatan yang Dilakukan, Tahun 2014**

Unit : Persen

Jasa Akomodasi	Jenis Aktivitas Buatan yang Dilakukan									
	Tamasya	Belanja	Pelatihan	Olahraga	Kesehatan & Kecantikan	Konvensi	Mengunjungi Teman/relasi	Wisata Agro	Kuliner	Lainnya
1	2	3	4	5	6	7	8	9	10	11
Hotel Berbintang	44,43	63,14	1,44	4,15	26,97	35,22	8,99	1,93	24,82	5,23
Hotel Non Bintang	61,59	71,40	2,59	5,12	27,77	7,27	13,67	3,47	32,85	4,98
Apartemen/ Vila/ Resort	62,55	75,44	2,85	5,48	44,68	6,52	10,58	2,47	39,58	6,14
Rumah Teman	39,38	65,00	3,89	4,29	17,65	6,08	71,19	1,20	29,91	5,28
Lainnya	44,20	60,27	15,63	6,25	21,88	15,63	12,05	3,13	29,02	8,48
Rata-rata	48,26	65,60	2,08	4,45	28,39	26,53	13,57	2,15	27,81	5,34

**Tabel 92. Distribusi Wisman
Menurut Frekuensi Kunjungan dan Jenis Aktivitas Buatan yang Dilakukan, Tahun 2014**

Unit : Persen

Frekuensi Kunjungan	Jenis Aktivitas Buatan yang Dilakukan									
	Tamasya	Belanja	Pelatihan	Olahraga	Kesehatan & Kecantikan	Konvensi	Mengunjungi Teman/relasi	Wisata Agro	Kuliner	Lainnya
1	2	3	4	5	6	7	8	9	10	11
1	63,66	75,33	2,31	3,51	35,95	12,83	8,15	3,02	32,87	3,56
2	44,97	65,29	2,01	4,85	26,83	30,38	14,09	1,96	29,69	5,76
3	36,99	59,77	1,75	5,13	24,33	36,86	17,52	1,75	23,56	7,53
>3	28,06	50,80	1,87	5,52	17,87	43,58	21,26	0,93	18,76	7,32
Rata-rata	48,26	65,60	2,08	4,45	28,39	26,53	13,57	2,15	27,81	5,34

Tabel 93. Penilaian Wisman Mengenai Indonesia, Tahun 2014


Unit : Persen

Deskripsi	Pendapat					Total
	Sangat Baik	Baik	Sedang	Buruk	Sangat Buruk	
Keamanan	19,85	55,77	21,27	2,79	0,31	100,00
Keselamatan	15,82	53,36	26,05	4,30	0,47	100,00
Kebersihan	5,79	27,41	40,95	21,01	4,84	100,00
Macam-macam Daya Tarik	28,58	47,31	20,92	2,88	0,30	100,00

Tabel 94. Penilaian Wisman Mengenai Pelayanan / Fasilitas Menurut Kualitas dan Harga, Tahun 2014

Unit : Persen

Jenis Pelayanan / Fasilitas	Kualitas					Total	Harga					Total
	Sangat Baik	Baik	Sedang	Buruk	Sangat buruk		Sangat Murah	Murah	Sedang	Mahal	Sangat Mahal	
Taksi	13,49	53,60	28,94	3,44	0,54	100,00	9,66	45,92	38,31	5,18	0,93	100,00
Visa On Arrival	10,01	42,67	34,66	8,98	3,67	100,00	5,28	36,30	43,11	11,41	3,90	100,00
Money Changer	9,02	46,74	38,06	5,16	1,02	100,00	6,25	41,19	46,32	5,23	1,01	100,00
Bea Cukai	12,34	52,32	29,40	4,47	1,47	100,00						
Imigrasi	12,02	50,23	28,70	6,57	2,48	100,00						
Karantina	12,03	42,85	39,57	4,78	0,77	100,00						
Penanganan Bagasi	12,66	52,02	30,12	4,35	0,85	100,00						
Kehilangan dan Penemuan	12,77	39,30	38,94	7,36	1,63	100,00						
Ketepatan Waktu	11,50	49,19	31,97	5,96	1,38	100,00						
Fasilitas Airport	19,27	48,58	26,30	4,88	0,98	100,00						

<p>CONFIDENTIAL</p>  <p>MINISTRY OF TOURISM AND CREATIVE ECONOMY THE REPUBLIC OF INDONESIA 2014</p> <p>http://www.pasekrif.go.id http://www.indonesia.travel http://www.indonesiakreatif.net</p>	<p>3. NATIONALITY</p> <p>(.....)</p> <table border="1" style="width: 100%; text-align: center;"> <tr><td> </td><td> </td><td> </td></tr> <tr><td>0</td><td>0</td><td>0</td></tr> <tr><td>1</td><td>1</td><td>1</td></tr> <tr><td>2</td><td>2</td><td>2</td></tr> <tr><td>3</td><td>3</td><td>3</td></tr> <tr><td>4</td><td>4</td><td>4</td></tr> <tr><td>5</td><td>5</td><td>5</td></tr> <tr><td>6</td><td>6</td><td>6</td></tr> <tr><td>7</td><td>7</td><td>7</td></tr> <tr><td>8</td><td>8</td><td>8</td></tr> <tr><td>9</td><td>9</td><td>9</td></tr> </table>				0	0	0	1	1	1	2	2	2	3	3	3	4	4	4	5	5	5	6	6	6	7	7	7	8	8	8	9	9	9	<p>5. MAIN OCCUPATION</p> <table border="1" style="width: 100%;"> <tr><td>1. Professional</td><td><input type="checkbox"/></td></tr> <tr><td>2. Business Mgr/Executive</td><td><input type="checkbox"/></td></tr> <tr><td>3. Government/ UN Official</td><td><input type="checkbox"/></td></tr> <tr><td>4. Military</td><td><input type="checkbox"/></td></tr> <tr><td>5. Clerical/Technical/Sales</td><td><input type="checkbox"/></td></tr> <tr><td>6. Housewife</td><td><input type="checkbox"/></td></tr> <tr><td>7. Student</td><td><input type="checkbox"/></td></tr> <tr><td>8. Retired</td><td><input type="checkbox"/></td></tr> <tr><td>9. Others</td><td><input type="checkbox"/></td></tr> </table>	1. Professional	<input type="checkbox"/>	2. Business Mgr/Executive	<input type="checkbox"/>	3. Government/ UN Official	<input type="checkbox"/>	4. Military	<input type="checkbox"/>	5. Clerical/Technical/Sales	<input type="checkbox"/>	6. Housewife	<input type="checkbox"/>	7. Student	<input type="checkbox"/>	8. Retired	<input type="checkbox"/>	9. Others	<input type="checkbox"/>	<p>8. WHAT COUNTRY(IES) HAVE YOU VISITED BEFORE INDONESIA AND WILL VISIT AFTER INDONESIA?</p> <table border="1" style="width: 100%; text-align: center;"> <thead> <tr> <th colspan="2">BEFORE</th> <th colspan="2">AFTER</th> </tr> <tr> <th>(.....)</th> <th>(.....)</th> <th>(.....)</th> <th>(.....)</th> </tr> </thead> <tbody> <tr><td> </td><td> </td><td> </td><td> </td></tr> <tr><td>0</td><td>0</td><td>0</td><td>0</td></tr> <tr><td>1</td><td>1</td><td>1</td><td>1</td></tr> <tr><td>2</td><td>2</td><td>2</td><td>2</td></tr> <tr><td>3</td><td>3</td><td>3</td><td>3</td></tr> <tr><td>4</td><td>4</td><td>4</td><td>4</td></tr> <tr><td>5</td><td>5</td><td>5</td><td>5</td></tr> <tr><td>6</td><td>6</td><td>6</td><td>6</td></tr> <tr><td>7</td><td>7</td><td>7</td><td>7</td></tr> <tr><td>8</td><td>8</td><td>8</td><td>8</td></tr> <tr><td>9</td><td>9</td><td>9</td><td>9</td></tr> </tbody> </table>	BEFORE		AFTER		(.....)	(.....)	(.....)	(.....)					0	0	0	0	1	1	1	1	2	2	2	2	3	3	3	3	4	4	4	4	5	5	5	5	6	6	6	6	7	7	7	7	8	8	8	8	9	9	9	9	<p>11. HOW MANY TIMES HAVE YOU EVER VISITED INDONESIA? (2012-2014)</p> <table border="1" style="width: 100%;"> <tr><td>1. Once</td><td><input type="checkbox"/></td></tr> <tr><td>2. Twice</td><td><input type="checkbox"/></td></tr> <tr><td>3. Three Times</td><td><input type="checkbox"/></td></tr> <tr><td>4. More than three times</td><td><input type="checkbox"/></td></tr> </table>	1. Once	<input type="checkbox"/>	2. Twice	<input type="checkbox"/>	3. Three Times	<input type="checkbox"/>	4. More than three times	<input type="checkbox"/>	<p>13. KIND OF ACCOMMODATION</p> <table border="1" style="width: 100%;"> <tr><td>1. Classified Hotel</td><td><input type="checkbox"/></td></tr> <tr><td>2. Non Classified Hotel</td><td><input type="checkbox"/></td></tr> <tr><td>3. Apartment/ Villa/Resort</td><td><input type="checkbox"/></td></tr> <tr><td>4. Residence of Friend/Relative</td><td><input type="checkbox"/></td></tr> <tr><td>5. Others,</td><td><input type="checkbox"/></td></tr> </table>	1. Classified Hotel	<input type="checkbox"/>	2. Non Classified Hotel	<input type="checkbox"/>	3. Apartment/ Villa/Resort	<input type="checkbox"/>	4. Residence of Friend/Relative	<input type="checkbox"/>	5. Others,	<input type="checkbox"/>																																																																															
0	0	0																																																																																																																																																																																																											
1	1	1																																																																																																																																																																																																											
2	2	2																																																																																																																																																																																																											
3	3	3																																																																																																																																																																																																											
4	4	4																																																																																																																																																																																																											
5	5	5																																																																																																																																																																																																											
6	6	6																																																																																																																																																																																																											
7	7	7																																																																																																																																																																																																											
8	8	8																																																																																																																																																																																																											
9	9	9																																																																																																																																																																																																											
1. Professional	<input type="checkbox"/>																																																																																																																																																																																																												
2. Business Mgr/Executive	<input type="checkbox"/>																																																																																																																																																																																																												
3. Government/ UN Official	<input type="checkbox"/>																																																																																																																																																																																																												
4. Military	<input type="checkbox"/>																																																																																																																																																																																																												
5. Clerical/Technical/Sales	<input type="checkbox"/>																																																																																																																																																																																																												
6. Housewife	<input type="checkbox"/>																																																																																																																																																																																																												
7. Student	<input type="checkbox"/>																																																																																																																																																																																																												
8. Retired	<input type="checkbox"/>																																																																																																																																																																																																												
9. Others	<input type="checkbox"/>																																																																																																																																																																																																												
BEFORE		AFTER																																																																																																																																																																																																											
(.....)	(.....)	(.....)	(.....)																																																																																																																																																																																																										
0	0	0	0																																																																																																																																																																																																										
1	1	1	1																																																																																																																																																																																																										
2	2	2	2																																																																																																																																																																																																										
3	3	3	3																																																																																																																																																																																																										
4	4	4	4																																																																																																																																																																																																										
5	5	5	5																																																																																																																																																																																																										
6	6	6	6																																																																																																																																																																																																										
7	7	7	7																																																																																																																																																																																																										
8	8	8	8																																																																																																																																																																																																										
9	9	9	9																																																																																																																																																																																																										
1. Once	<input type="checkbox"/>																																																																																																																																																																																																												
2. Twice	<input type="checkbox"/>																																																																																																																																																																																																												
3. Three Times	<input type="checkbox"/>																																																																																																																																																																																																												
4. More than three times	<input type="checkbox"/>																																																																																																																																																																																																												
1. Classified Hotel	<input type="checkbox"/>																																																																																																																																																																																																												
2. Non Classified Hotel	<input type="checkbox"/>																																																																																																																																																																																																												
3. Apartment/ Villa/Resort	<input type="checkbox"/>																																																																																																																																																																																																												
4. Residence of Friend/Relative	<input type="checkbox"/>																																																																																																																																																																																																												
5. Others,	<input type="checkbox"/>																																																																																																																																																																																																												
<p>ID KUESIONER</p> <table border="1" style="width: 100%; text-align: center;"> <tr><td> </td><td> </td><td> </td><td> </td><td> </td><td> </td></tr> <tr><td>A</td><td>A</td><td>0</td><td>0</td><td>0</td><td>0</td></tr> <tr><td>B</td><td>B</td><td>1</td><td>1</td><td>1</td><td>1</td></tr> <tr><td>C</td><td>C</td><td>2</td><td>2</td><td>2</td><td>2</td></tr> <tr><td>D</td><td>D</td><td>3</td><td>3</td><td>3</td><td>3</td></tr> <tr><td>E</td><td>E</td><td>4</td><td>4</td><td>4</td><td>4</td></tr> <tr><td>F</td><td>F</td><td>5</td><td>5</td><td>5</td><td>5</td></tr> <tr><td>G</td><td>G</td><td>6</td><td>6</td><td>6</td><td>6</td></tr> <tr><td>H</td><td>H</td><td>7</td><td>7</td><td>7</td><td>7</td></tr> <tr><td>I</td><td>I</td><td>8</td><td>8</td><td>8</td><td>8</td></tr> <tr><td>J</td><td>J</td><td>9</td><td>9</td><td>9</td><td>9</td></tr> </table>							A	A	0	0	0	0	B	B	1	1	1	1	C	C	2	2	2	2	D	D	3	3	3	3	E	E	4	4	4	4	F	F	5	5	5	5	G	G	6	6	6	6	H	H	7	7	7	7	I	I	8	8	8	8	J	J	9	9	9	9	<p>4. COUNTRY OF RESIDENCE</p> <p>(.....)</p> <table border="1" style="width: 100%; text-align: center;"> <tr><td> </td><td> </td><td> </td></tr> <tr><td>0</td><td>0</td><td>0</td></tr> <tr><td>1</td><td>1</td><td>1</td></tr> <tr><td>2</td><td>2</td><td>2</td></tr> <tr><td>3</td><td>3</td><td>3</td></tr> <tr><td>4</td><td>4</td><td>4</td></tr> <tr><td>5</td><td>5</td><td>5</td></tr> <tr><td>6</td><td>6</td><td>6</td></tr> <tr><td>7</td><td>7</td><td>7</td></tr> <tr><td>8</td><td>8</td><td>8</td></tr> <tr><td>9</td><td>9</td><td>9</td></tr> </table>				0	0	0	1	1	1	2	2	2	3	3	3	4	4	4	5	5	5	6	6	6	7	7	7	8	8	8	9	9	9	<p>6. MAIN PURPOSE OF VISIT</p> <table border="1" style="width: 100%;"> <tr><td>1. Holiday/Leisure</td><td><input type="checkbox"/></td></tr> <tr><td>2. Business</td><td><input type="checkbox"/></td></tr> <tr><td>3. Official mission</td><td><input type="checkbox"/></td></tr> <tr><td>4. Visiting friends/Relatives</td><td><input type="checkbox"/></td></tr> <tr><td>5. MICE (Meeting, Incentive, Convention, Exhibition)</td><td><input type="checkbox"/></td></tr> <tr><td>6. Religion/Pilgrimage</td><td><input type="checkbox"/></td></tr> <tr><td>7. Health & beauty</td><td><input type="checkbox"/></td></tr> <tr><td>8. Education/Training</td><td><input type="checkbox"/></td></tr> <tr><td>9. Sport/Cultural Mission</td><td><input type="checkbox"/></td></tr> <tr><td>10. Others,</td><td><input type="checkbox"/></td></tr> </table>	1. Holiday/Leisure	<input type="checkbox"/>	2. Business	<input type="checkbox"/>	3. Official mission	<input type="checkbox"/>	4. Visiting friends/Relatives	<input type="checkbox"/>	5. MICE (Meeting, Incentive, Convention, Exhibition)	<input type="checkbox"/>	6. Religion/Pilgrimage	<input type="checkbox"/>	7. Health & beauty	<input type="checkbox"/>	8. Education/Training	<input type="checkbox"/>	9. Sport/Cultural Mission	<input type="checkbox"/>	10. Others,	<input type="checkbox"/>	<p>9. HOW LONG HAVE YOU BEEN STAYING IN INDONESIA? (days)</p> <table border="1" style="width: 100%; text-align: center;"> <tr><td> </td><td> </td></tr> <tr><td>0</td><td>0</td></tr> <tr><td>1</td><td>1</td></tr> <tr><td>2</td><td>2</td></tr> <tr><td>3</td><td>3</td></tr> <tr><td>4</td><td>4</td></tr> <tr><td>5</td><td>5</td></tr> <tr><td>6</td><td>6</td></tr> <tr><td>7</td><td>7</td></tr> <tr><td>8</td><td>8</td></tr> <tr><td>9</td><td>9</td></tr> </table>			0	0	1	1	2	2	3	3	4	4	5	5	6	6	7	7	8	8	9	9	<p>10. WHICH PART OF INDONESIA DID YOU VISIT AND HOW LONG HAVE YOU BEEN STAYING THERE?</p> <table border="1" style="width: 100%; text-align: center;"> <thead> <tr> <th>(.....) Days</th> <th>(.....) Days</th> <th>(.....) Days</th> <th>(.....) Days</th> </tr> </thead> <tbody> <tr><td> </td><td> </td><td> </td><td> </td></tr> <tr><td>0</td><td>0</td><td>0</td><td>0</td></tr> <tr><td>1</td><td>1</td><td>1</td><td>1</td></tr> <tr><td>2</td><td>2</td><td>2</td><td>2</td></tr> <tr><td>3</td><td>3</td><td>3</td><td>3</td></tr> <tr><td>4</td><td>4</td><td>4</td><td>4</td></tr> <tr><td>5</td><td>5</td><td>5</td><td>5</td></tr> <tr><td>6</td><td>6</td><td>6</td><td>6</td></tr> <tr><td>7</td><td>7</td><td>7</td><td>7</td></tr> <tr><td>8</td><td>8</td><td>8</td><td>8</td></tr> <tr><td>9</td><td>9</td><td>9</td><td>9</td></tr> </tbody> </table>	(.....) Days	(.....) Days	(.....) Days	(.....) Days					0	0	0	0	1	1	1	1	2	2	2	2	3	3	3	3	4	4	4	4	5	5	5	5	6	6	6	6	7	7	7	7	8	8	8	8	9	9	9	9	<p>14a. DO YOU USE INDONESIAN CARRIER?</p> <table border="1" style="width: 100%;"> <tr> <td style="text-align: center;">Arr</td> <td style="text-align: center;">Dept</td> </tr> <tr> <td>1. Yes <input type="checkbox"/></td> <td><input type="checkbox"/></td> </tr> <tr> <td>2. No <input type="checkbox"/></td> <td><input type="checkbox"/></td> </tr> </table>	Arr	Dept	1. Yes <input type="checkbox"/>	<input type="checkbox"/>	2. No <input type="checkbox"/>	<input type="checkbox"/>	<p>15a. DID YOU VISIT INDONESIA BY USING PACKAGE TOUR FROM YOUR COUNTRY?</p> <table border="1" style="width: 100%;"> <tr><td>1. Yes</td><td><input type="checkbox"/></td></tr> <tr><td>2. No</td><td><input type="checkbox"/></td></tr> </table>	1. Yes	<input type="checkbox"/>	2. No	<input type="checkbox"/>
A	A	0	0	0	0																																																																																																																																																																																																								
B	B	1	1	1	1																																																																																																																																																																																																								
C	C	2	2	2	2																																																																																																																																																																																																								
D	D	3	3	3	3																																																																																																																																																																																																								
E	E	4	4	4	4																																																																																																																																																																																																								
F	F	5	5	5	5																																																																																																																																																																																																								
G	G	6	6	6	6																																																																																																																																																																																																								
H	H	7	7	7	7																																																																																																																																																																																																								
I	I	8	8	8	8																																																																																																																																																																																																								
J	J	9	9	9	9																																																																																																																																																																																																								
0	0	0																																																																																																																																																																																																											
1	1	1																																																																																																																																																																																																											
2	2	2																																																																																																																																																																																																											
3	3	3																																																																																																																																																																																																											
4	4	4																																																																																																																																																																																																											
5	5	5																																																																																																																																																																																																											
6	6	6																																																																																																																																																																																																											
7	7	7																																																																																																																																																																																																											
8	8	8																																																																																																																																																																																																											
9	9	9																																																																																																																																																																																																											
1. Holiday/Leisure	<input type="checkbox"/>																																																																																																																																																																																																												
2. Business	<input type="checkbox"/>																																																																																																																																																																																																												
3. Official mission	<input type="checkbox"/>																																																																																																																																																																																																												
4. Visiting friends/Relatives	<input type="checkbox"/>																																																																																																																																																																																																												
5. MICE (Meeting, Incentive, Convention, Exhibition)	<input type="checkbox"/>																																																																																																																																																																																																												
6. Religion/Pilgrimage	<input type="checkbox"/>																																																																																																																																																																																																												
7. Health & beauty	<input type="checkbox"/>																																																																																																																																																																																																												
8. Education/Training	<input type="checkbox"/>																																																																																																																																																																																																												
9. Sport/Cultural Mission	<input type="checkbox"/>																																																																																																																																																																																																												
10. Others,	<input type="checkbox"/>																																																																																																																																																																																																												
0	0																																																																																																																																																																																																												
1	1																																																																																																																																																																																																												
2	2																																																																																																																																																																																																												
3	3																																																																																																																																																																																																												
4	4																																																																																																																																																																																																												
5	5																																																																																																																																																																																																												
6	6																																																																																																																																																																																																												
7	7																																																																																																																																																																																																												
8	8																																																																																																																																																																																																												
9	9																																																																																																																																																																																																												
(.....) Days	(.....) Days	(.....) Days	(.....) Days																																																																																																																																																																																																										
0	0	0	0																																																																																																																																																																																																										
1	1	1	1																																																																																																																																																																																																										
2	2	2	2																																																																																																																																																																																																										
3	3	3	3																																																																																																																																																																																																										
4	4	4	4																																																																																																																																																																																																										
5	5	5	5																																																																																																																																																																																																										
6	6	6	6																																																																																																																																																																																																										
7	7	7	7																																																																																																																																																																																																										
8	8	8	8																																																																																																																																																																																																										
9	9	9	9																																																																																																																																																																																																										
Arr	Dept																																																																																																																																																																																																												
1. Yes <input type="checkbox"/>	<input type="checkbox"/>																																																																																																																																																																																																												
2. No <input type="checkbox"/>	<input type="checkbox"/>																																																																																																																																																																																																												
1. Yes	<input type="checkbox"/>																																																																																																																																																																																																												
2. No	<input type="checkbox"/>																																																																																																																																																																																																												
<p>1. AGE (years)</p> <table border="1" style="width: 100%; text-align: center;"> <tr><td> </td><td> </td></tr> <tr><td>0</td><td>0</td></tr> <tr><td>1</td><td>1</td></tr> <tr><td>2</td><td>2</td></tr> <tr><td>3</td><td>3</td></tr> <tr><td>4</td><td>4</td></tr> <tr><td>5</td><td>5</td></tr> <tr><td>6</td><td>6</td></tr> <tr><td>7</td><td>7</td></tr> <tr><td>8</td><td>8</td></tr> <tr><td>9</td><td>9</td></tr> </table>			0	0	1	1	2	2	3	3	4	4	5	5	6	6	7	7	8	8	9	9	<p>7. PORT OF ENTRY INTO INDONESIA</p> <table border="1" style="width: 100%;"> <tr> <td>1. Ng Rai, Bali <input type="checkbox"/></td> <td>11. Tj B.karimun, Kepri <input type="checkbox"/></td> </tr> <tr> <td>2. Soetta, Banten <input type="checkbox"/></td> <td>12. Tj Uban, Kepri <input type="checkbox"/></td> </tr> <tr> <td>3. Juanda, Surabaya <input type="checkbox"/></td> <td>13. SSK II, Pekanbaru <input type="checkbox"/></td> </tr> <tr> <td>4. Kualanamu, Medan <input type="checkbox"/></td> <td>14. Makasar <input type="checkbox"/></td> </tr> <tr> <td>5. Batam <input type="checkbox"/></td> <td>15. BIL, NTB <input type="checkbox"/></td> </tr> <tr> <td>6. Sepinggan, Bpp <input type="checkbox"/></td> <td>16. Minangkabau, Sumbar <input type="checkbox"/></td> </tr> <tr> <td>7. Entikong, Pontianak <input type="checkbox"/></td> <td>17. A.Sumarmo, Solo <input type="checkbox"/></td> </tr> <tr> <td>8. Sam Rat, Manado <input type="checkbox"/></td> <td>18. Tj.Priok, Jkt <input type="checkbox"/></td> </tr> <tr> <td>9. A.Sucipto, DIY <input type="checkbox"/></td> <td>19. Husein S, Bandung <input type="checkbox"/></td> </tr> <tr> <td>10. Tj Pinang, Kepri <input type="checkbox"/></td> <td>20. Others..... <input type="checkbox"/></td> </tr> </table>	1. Ng Rai, Bali <input type="checkbox"/>	11. Tj B.karimun, Kepri <input type="checkbox"/>	2. Soetta, Banten <input type="checkbox"/>	12. Tj Uban, Kepri <input type="checkbox"/>	3. Juanda, Surabaya <input type="checkbox"/>	13. SSK II, Pekanbaru <input type="checkbox"/>	4. Kualanamu, Medan <input type="checkbox"/>	14. Makasar <input type="checkbox"/>	5. Batam <input type="checkbox"/>	15. BIL, NTB <input type="checkbox"/>	6. Sepinggan, Bpp <input type="checkbox"/>	16. Minangkabau, Sumbar <input type="checkbox"/>	7. Entikong, Pontianak <input type="checkbox"/>	17. A.Sumarmo, Solo <input type="checkbox"/>	8. Sam Rat, Manado <input type="checkbox"/>	18. Tj.Priok, Jkt <input type="checkbox"/>	9. A.Sucipto, DIY <input type="checkbox"/>	19. Husein S, Bandung <input type="checkbox"/>	10. Tj Pinang, Kepri <input type="checkbox"/>	20. Others..... <input type="checkbox"/>	<p>14b. IF YES, HOW MUCH DID YOU SPEND FOR THE CARRIER FOR ONE PERSON? (specify the currency)</p> <table border="1" style="width: 100%; text-align: center;"> <tr><td> </td><td> </td><td> </td><td> </td></tr> <tr><td>0</td><td>0</td><td>0</td><td>0</td></tr> <tr><td>1</td><td>1</td><td>1</td><td>1</td></tr> <tr><td>2</td><td>2</td><td>2</td><td>2</td></tr> <tr><td>3</td><td>3</td><td>3</td><td>3</td></tr> <tr><td>4</td><td>4</td><td>4</td><td>4</td></tr> <tr><td>5</td><td>5</td><td>5</td><td>5</td></tr> <tr><td>6</td><td>6</td><td>6</td><td>6</td></tr> <tr><td>7</td><td>7</td><td>7</td><td>7</td></tr> <tr><td>8</td><td>8</td><td>8</td><td>8</td></tr> <tr><td>9</td><td>9</td><td>9</td><td>9</td></tr> </table>					0	0	0	0	1	1	1	1	2	2	2	2	3	3	3	3	4	4	4	4	5	5	5	5	6	6	6	6	7	7	7	7	8	8	8	8	9	9	9	9	<p>15b. IF "YES"; HOW MUCH DID YOU SPEND FOR ONE PERSON? (specify the currency)</p> <table border="1" style="width: 100%; text-align: center;"> <tr><td> </td><td> </td><td> </td><td> </td></tr> <tr><td>0</td><td>0</td><td>0</td><td>0</td></tr> <tr><td>1</td><td>1</td><td>1</td><td>1</td></tr> <tr><td>2</td><td>2</td><td>2</td><td>2</td></tr> <tr><td>3</td><td>3</td><td>3</td><td>3</td></tr> <tr><td>4</td><td>4</td><td>4</td><td>4</td></tr> <tr><td>5</td><td>5</td><td>5</td><td>5</td></tr> <tr><td>6</td><td>6</td><td>6</td><td>6</td></tr> <tr><td>7</td><td>7</td><td>7</td><td>7</td></tr> <tr><td>8</td><td>8</td><td>8</td><td>8</td></tr> <tr><td>9</td><td>9</td><td>9</td><td>9</td></tr> </table>					0	0	0	0	1	1	1	1	2	2	2	2	3	3	3	3	4	4	4	4	5	5	5	5	6	6	6	6	7	7	7	7	8	8	8	8	9	9	9	9																																																																								
0	0																																																																																																																																																																																																												
1	1																																																																																																																																																																																																												
2	2																																																																																																																																																																																																												
3	3																																																																																																																																																																																																												
4	4																																																																																																																																																																																																												
5	5																																																																																																																																																																																																												
6	6																																																																																																																																																																																																												
7	7																																																																																																																																																																																																												
8	8																																																																																																																																																																																																												
9	9																																																																																																																																																																																																												
1. Ng Rai, Bali <input type="checkbox"/>	11. Tj B.karimun, Kepri <input type="checkbox"/>																																																																																																																																																																																																												
2. Soetta, Banten <input type="checkbox"/>	12. Tj Uban, Kepri <input type="checkbox"/>																																																																																																																																																																																																												
3. Juanda, Surabaya <input type="checkbox"/>	13. SSK II, Pekanbaru <input type="checkbox"/>																																																																																																																																																																																																												
4. Kualanamu, Medan <input type="checkbox"/>	14. Makasar <input type="checkbox"/>																																																																																																																																																																																																												
5. Batam <input type="checkbox"/>	15. BIL, NTB <input type="checkbox"/>																																																																																																																																																																																																												
6. Sepinggan, Bpp <input type="checkbox"/>	16. Minangkabau, Sumbar <input type="checkbox"/>																																																																																																																																																																																																												
7. Entikong, Pontianak <input type="checkbox"/>	17. A.Sumarmo, Solo <input type="checkbox"/>																																																																																																																																																																																																												
8. Sam Rat, Manado <input type="checkbox"/>	18. Tj.Priok, Jkt <input type="checkbox"/>																																																																																																																																																																																																												
9. A.Sucipto, DIY <input type="checkbox"/>	19. Husein S, Bandung <input type="checkbox"/>																																																																																																																																																																																																												
10. Tj Pinang, Kepri <input type="checkbox"/>	20. Others..... <input type="checkbox"/>																																																																																																																																																																																																												
0	0	0	0																																																																																																																																																																																																										
1	1	1	1																																																																																																																																																																																																										
2	2	2	2																																																																																																																																																																																																										
3	3	3	3																																																																																																																																																																																																										
4	4	4	4																																																																																																																																																																																																										
5	5	5	5																																																																																																																																																																																																										
6	6	6	6																																																																																																																																																																																																										
7	7	7	7																																																																																																																																																																																																										
8	8	8	8																																																																																																																																																																																																										
9	9	9	9																																																																																																																																																																																																										
0	0	0	0																																																																																																																																																																																																										
1	1	1	1																																																																																																																																																																																																										
2	2	2	2																																																																																																																																																																																																										
3	3	3	3																																																																																																																																																																																																										
4	4	4	4																																																																																																																																																																																																										
5	5	5	5																																																																																																																																																																																																										
6	6	6	6																																																																																																																																																																																																										
7	7	7	7																																																																																																																																																																																																										
8	8	8	8																																																																																																																																																																																																										
9	9	9	9																																																																																																																																																																																																										
<p>2. SEX</p> <table border="1" style="width: 100%;"> <tr><td>1. Male</td><td><input type="checkbox"/></td></tr> <tr><td>2. Female</td><td><input type="checkbox"/></td></tr> </table>	1. Male	<input type="checkbox"/>	2. Female	<input type="checkbox"/>																																																																																																																																																																																																									
1. Male	<input type="checkbox"/>																																																																																																																																																																																																												
2. Female	<input type="checkbox"/>																																																																																																																																																																																																												

16. HOW MUCH HAVE YOU SPENT DURING YOUR STAY IN INDONESIA EXCLUDING THE PACKAGE IN QUESTION 14. b.? (specify the currency)

TOTAL AMOUNT (.....)	AMONG OTHERS FOR ONE PERSON :			
	Accommodation	Food & Beverages	Domestic Flight	Local Transportation
0	0	0	0	0
1	1	1	1	1
2	2	2	2	2
3	3	3	3	3
4	4	4	4	4
5	5	5	5	5
6	6	6	6	6
7	7	7	7	7
8	8	8	8	8
9	9	9	9	9
Shopping & Daily Needs	Souvenirs	Entertainment	Health & Beauty	Education
0	0	0	0	0
1	1	1	1	1
2	2	2	2	2
3	3	3	3	3
4	4	4	4	4
5	5	5	5	5
6	6	6	6	6
7	7	7	7	7
8	8	8	8	8
9	9	9	9	9
Local Package Tour	Sightseeing	Guide Services	Others	
0	0	0	0	0
1	1	1	1	1
2	2	2	2	2
3	3	3	3	3
4	4	4	4	4
5	5	5	5	5
6	6	6	6	6
7	7	7	7	7
8	8	8	8	8
9	9	9	9	9

17 . WHAT KIND OF SOUVENIR(S) DID YOU BUY WHILE VISITING INDONESIA ? (you may choose more than one)

1. Leather goods	<input type="checkbox"/>	6. Batik/Garment(s)	<input type="checkbox"/>
2. Handicraft(s)	<input type="checkbox"/>	7. Ceramic/Chinaware	<input type="checkbox"/>
3. Painting	<input type="checkbox"/>	8. Sculpture(s)	<input type="checkbox"/>
4. Precious stone(s)	<input type="checkbox"/>	9. Indonesian Food(s)	<input type="checkbox"/>
5. Jew elry (ies)	<input type="checkbox"/>	10. Others,.....	<input type="checkbox"/>

18. WHAT MEDIA IS YOUR SOURCE(S) OF INFORMATION PRIOR TO YOUR VISIT TO INDONESIA? (you may choose more than one)

1. Television	<input type="checkbox"/>	6. New spaper	<input type="checkbox"/>
2. Radio	<input type="checkbox"/>	7. Leaflet/Brochures	<input type="checkbox"/>
3. Internet	<input type="checkbox"/>	8. Friends/Relatives	<input type="checkbox"/>
4. Books	<input type="checkbox"/>	9. Tourist Information Board	<input type="checkbox"/>
5. Magazine	<input type="checkbox"/>	10. Others	<input type="checkbox"/>

19. WHAT KIND OF ACTIVITY(IES) DID YOU DO IN INDONESIA? (you may choose more than one)

NATURE BASED	CULTURE BASED	ARTIFICIALS BASED
1. Adventure (Treking, Rock Climbing, Hiking, Kayaking, Animal Watching, Rafting, Mountaineering)	1. Visiting Museum	1. Sightseeing
2. Activities Related to Marine (Surfing, Diving, Snorkeling, Fishing, Parasailing, Yaching, Swimming, Canoeing, Sailing)	2. Visiting Heritage/ Archaeology Site	2. Shopping
3. Others,	3. Visiting Cultural Performance & Event	3. Education/Training
	4. Village Touring	4. Sport Event (Golf ,Racing,etc)
	5. Pilgrimage/ Religion	5. Health & Beauty(incl.spa)
	6. Others,	6. MICE
		7. Visiting Friend/Relative
		8. Agrotourism
		9. Culinary/ cuisine
		10. Others,

20. WHAT IS YOUR OPINION ABOUT INDONESIA ?

DESCRIPTION	5	4	3	2	1
1. Security	<input type="checkbox"/>	<input type="checkbox"/>	<input type="checkbox"/>	<input type="checkbox"/>	<input type="checkbox"/>
2. Safety	<input type="checkbox"/>	<input type="checkbox"/>	<input type="checkbox"/>	<input type="checkbox"/>	<input type="checkbox"/>
3. Cleanliness	<input type="checkbox"/>	<input type="checkbox"/>	<input type="checkbox"/>	<input type="checkbox"/>	<input type="checkbox"/>
4. Diversity of Attractions	<input type="checkbox"/>	<input type="checkbox"/>	<input type="checkbox"/>	<input type="checkbox"/>	<input type="checkbox"/>

Code for quality:
Excellent 5
Good 4
Fair 3
Poor 2
Very Poor 1

21 . HOW COULD YOU FIND THE QUALITY AND PRICE FOR SERVICES AND FACILITIES YOU OBTAINED?

SERVICES/ FACILITIES	QUALITY					PRICE				
	5	4	3	2	1	5	4	3	2	1
1. Taxi	<input type="checkbox"/>	<input type="checkbox"/>	<input type="checkbox"/>	<input type="checkbox"/>	<input type="checkbox"/>	<input type="checkbox"/>	<input type="checkbox"/>	<input type="checkbox"/>	<input type="checkbox"/>	<input type="checkbox"/>
2. Visa on Arrival	<input type="checkbox"/>	<input type="checkbox"/>	<input type="checkbox"/>	<input type="checkbox"/>	<input type="checkbox"/>	<input type="checkbox"/>	<input type="checkbox"/>	<input type="checkbox"/>	<input type="checkbox"/>	<input type="checkbox"/>
3. Money Changer	<input type="checkbox"/>	<input type="checkbox"/>	<input type="checkbox"/>	<input type="checkbox"/>	<input type="checkbox"/>	<input type="checkbox"/>	<input type="checkbox"/>	<input type="checkbox"/>	<input type="checkbox"/>	<input type="checkbox"/>
4. Customs	<input type="checkbox"/>	<input type="checkbox"/>	<input type="checkbox"/>	<input type="checkbox"/>	<input type="checkbox"/>	<input type="checkbox"/>	<input type="checkbox"/>	<input type="checkbox"/>	<input type="checkbox"/>	<input type="checkbox"/>
5. Immigration	<input type="checkbox"/>	<input type="checkbox"/>	<input type="checkbox"/>	<input type="checkbox"/>	<input type="checkbox"/>	<input type="checkbox"/>	<input type="checkbox"/>	<input type="checkbox"/>	<input type="checkbox"/>	<input type="checkbox"/>
6. Quarantine	<input type="checkbox"/>	<input type="checkbox"/>	<input type="checkbox"/>	<input type="checkbox"/>	<input type="checkbox"/>	<input type="checkbox"/>	<input type="checkbox"/>	<input type="checkbox"/>	<input type="checkbox"/>	<input type="checkbox"/>
7. Baggage Handling	<input type="checkbox"/>	<input type="checkbox"/>	<input type="checkbox"/>	<input type="checkbox"/>	<input type="checkbox"/>	<input type="checkbox"/>	<input type="checkbox"/>	<input type="checkbox"/>	<input type="checkbox"/>	<input type="checkbox"/>
8. Lost and Found	<input type="checkbox"/>	<input type="checkbox"/>	<input type="checkbox"/>	<input type="checkbox"/>	<input type="checkbox"/>	<input type="checkbox"/>	<input type="checkbox"/>	<input type="checkbox"/>	<input type="checkbox"/>	<input type="checkbox"/>
9. Timeliness of Service	<input type="checkbox"/>	<input type="checkbox"/>	<input type="checkbox"/>	<input type="checkbox"/>	<input type="checkbox"/>	<input type="checkbox"/>	<input type="checkbox"/>	<input type="checkbox"/>	<input type="checkbox"/>	<input type="checkbox"/>
10. Airport Facilities	<input type="checkbox"/>	<input type="checkbox"/>	<input type="checkbox"/>	<input type="checkbox"/>	<input type="checkbox"/>	<input type="checkbox"/>	<input type="checkbox"/>	<input type="checkbox"/>	<input type="checkbox"/>	<input type="checkbox"/>

Code for quality:
Excellent 5
Good 4
Fair 3
Poor 2
Very Poor 1

Code for price :
Very cheap 5
Cheap 4
Fair 3
Expensive 2
Very Expensive 1

SURVEYOR REMARKS & VALIDATION

DATE OF SURVEY	DATE OF SURVEY
SURVEYOR NAME	SUPERVISOR NAME
SIGN	SIGN

OPEN - ENDED REMARKS

❖ Mention your favourite tourism destinations in Indonesia

❖ Please give your comments and suggestions for Indonesian Tourism

Nationality :

Country of Residence :

City :

Exit Gate :

Respondent E-mail :

SURVEYOR REMARKS & VALIDATION			
Surveyor's Name		Supervisor's Name	
Date of Survey		Validate Date	
Surveyor's Sign		Supervisor's Sign	

For Official Use



Indonesia kreatif

CONFIDENTIAL



**MINISTRY OF TOURISM AND CREATIVE ECONOMY
THE REPUBLIC OF INDONESIA**

**DATA COLLECTION PROGRAM ON
FOREIGN VISITOR PROFILE VISITING INDONESIA
2014**

Dear Visitor,

Warmest greeting from Ministry of Tourism and Creative Economy,
We are pleased to acknowledge that we are currently conducting the Data Collection Program on Foreign Visitor Profile Visiting Indonesia 2014. The purpose of this activity is to measure your preferences, perceptions, and impression of Indonesia as a tourist destination.

We would like to assure you that your response will be treated confidentially and all information you give will be aggregated anonymously and used to formulate policy on improving our service quality.

Should you have any difficulty in understanding the questions, please feel free to contact our supervisor who will be glad to assist you.

Thank you very much for your kind cooperation in making this program runs successfully. Finally, we hope your visit in Indonesia will be a valuable one.

Ukus Kuswara
Secretary General

<http://www.indonesia.travel>; <http://www.parekraf.go.id>; <http://www.indonesiakreatif.net>

DAFTAR PUSTAKA

International Recommendations for Tourism Statistics 2008, 2008, Madrid, New York, UNWTO

Pendataan Wisman Melalui Pintu Masuk Internasional, 2013, Jakarta, Kementerian Pariwisata dan Ekonomi Kreatif

Undang-Undang No. 10 Tahun 2009, 2009, Jakarta, Departemen Kebudayaan dan Pariwisata