







**TABEL.4 PERKEMBANGAN KUNJUNGAN WISMAN BERDASARKAN KEBANGSAAN  
MENURUT PINTU MASUK UTAMA DAN LAINNYA (NON PERBATASAN)  
BULAN OKTOBER TAHUN 2022 vs 2021**

No.	Kebangsaan	Jumlah Kunjungan Wisman					Kontribusi (%)				Pertumbuhan (%)		
		2021		2022			2021		2022		Oktober 2022 thd Oktober 2021	Oktober 2022 thd September 2021	Jan-Okt 2022 thd Jan-Okt 2021
		Oktober	Jan-Okt	September	Oktober	Jan-Okt	Oktober	September	Oktober	Jan-Okt			
1	Malaysia	471	1.734	58.369	58.734	271.348	2,94	10,82	10,40	9,57	12.370,06	0,63	15.548,67
2	Filipina	319	1.798	7.177	8.792	38.279	1,99	1,33	1,56	1,35	2.656,11	22,50	2.028,98
3	Singapura	238	1.034	86.002	84.343	385.856	1,48	15,94	14,94	13,61	35.338,24	-1,93	37.216,83
4	Thailand	152	942	5.107	7.426	28.533	0,95	0,95	1,32	1,01	4.785,53	45,41	2.928,98
5	Vietnam	12	168	9.564	8.677	47.624	0,07	1,77	1,54	1,68	72.208,33	-9,27	28.247,62
6	ASEAN Lainnya *)	708	7.697	28.525	30.685	167.055	4,41	5,29	5,43	5,89	4.234,04	7,57	2.070,39
7	Hong Kong	-	-	1	-	3	0,00	0,00	-	0,00	-	-100,00	-
8	India	776	1.930	33.306	36.986	181.256	4,84	6,17	6,55	6,39	4.666,24	11,05	9.291,50
9	Jepang	711	4.007	8.880	9.189	49.587	4,43	1,65	1,63	1,75	1.192,41	3,48	1.137,51
10	Korea Selatan	1.233	5.776	14.585	18.224	79.519	7,69	2,70	3,23	2,81	1.378,02	24,95	1.276,71
11	Taiwan	84	560	2.834	3.798	14.602	0,52	0,53	0,67	0,52	4.421,43	34,02	2.507,50
12	Tiongkok	5.045	36.604	15.359	16.878	92.043	31,46	2,85	2,99	3,25	234,55	9,89	151,46
13	Timor Leste	64	387	4.156	4.298	21.356	0,40	0,77	0,76	0,75	6.615,63	3,42	5.418,35
14	Asia Lainnya	474	2.165	4.605	5.332	26.272	2,96	0,85	0,94	0,93	1.024,89	15,79	1.113,49
15	Arab Saudi	37	1.525	5.221	5.334	31.461	0,23	0,97	0,94	1,11	14.316,22	2,16	1.963,02
16	Kuwait	9	34	255	184	1.814	0,06	0,05	0,03	0,06	1.944,44	-27,84	5.235,29
17	Mesir	61	322	1.047	1.043	4.729	0,38	0,19	0,18	0,17	1.609,84	-0,38	1.368,63
18	Uni Emirat Arab	11	141	362	351	2.742	0,07	0,07	0,06	0,10	3.090,91	-3,04	1.844,68
19	Yaman	121	498	378	307	2.402	0,75	0,07	0,05	0,08	153,72	-18,78	382,33
20	Timur Tengah Lainnya	149	762	2.036	1.705	11.071	0,93	0,38	0,30	0,39	1.044,30	-16,26	1.352,89
21	Perancis	464	2.511	17.838	19.179	110.695	2,89	3,31	3,40	3,91	4.033,41	7,52	4.308,40
22	Jerman	457	2.354	21.145	18.613	102.249	2,85	3,92	3,30	3,61	3.972,87	-11,97	4.243,63
23	Belanda	341	1.893	13.042	11.791	73.186	2,13	2,42	2,09	2,58	3.357,77	-9,59	3.766,14
24	Inggris	436	2.421	22.897	23.025	124.507	2,72	4,24	4,08	4,39	5.180,96	0,56	5.042,79
25	Rusia	735	4.033	5.176	11.735	36.802	4,58	0,96	2,08	1,30	1.496,60	126,72	812,52
26	Eropa Lainnya	1.375	8.986	40.424	42.662	234.309	8,57	7,49	7,55	8,27	3.002,69	5,54	2.507,49
27	Amerika Serikat	744	6.838	20.830	21.579	122.113	4,64	3,86	3,82	4,31	2.800,40	3,60	1.685,80
28	Kanada	154	771	4.501	5.424	24.207	0,96	0,83	0,96	0,85	3.422,08	20,51	3.039,69
29	Brasil	57	482	1.773	1.603	10.656	0,36	0,33	0,28	0,38	2.712,28	-9,59	2.110,79
30	Meksiko	11	89	709	826	3.435	0,07	0,13	0,15	0,12	7.409,09	16,50	3.759,55
31	Amerika Lainnya	62	479	1.753	2.391	10.526	0,39	0,32	0,42	0,37	3.756,45	36,39	2.097,49
32	Australia	227	1.477	92.391	92.900	472.223	1,42	17,13	16,45	16,66	40.825,11	0,55	31.871,77
33	Selandia Baru	50	289	5.668	6.907	32.164	0,31	1,05	1,22	1,13	13.714,00	21,86	11.029,41
34	Papua Nugini	-	7	17	108	222	0,00	0,00	0,02	0,01	-	535,29	3.071,43
35	Oseania Lainnya	5	52	39	51	287	0,03	0,01	0,01	0,01	920,00	30,77	451,92
36	Afrika Selatan	58	396	1.487	1.512	8.069	0,36	0,28	0,27	0,28	2.506,90	1,68	1.937,63
37	Afrika Lainnya	186	1.120	2.044	2.121	11.440	1,16	0,38	0,38	0,40	1.040,32	3,77	921,43
	<b>Total</b>	<b>16.037</b>	<b>102.282</b>	<b>539.503</b>	<b>564.713</b>	<b>2.834.642</b>	<b>100,00</b>	<b>100,00</b>	<b>100,00</b>	<b>100,00</b>	<b>3.421,31</b>	<b>4,67</b>	<b>2.671,40</b>

Keterangan :

**I Jumlah dan kontribusi kunjungan wisman terbesar bulan Oktober 2022 :**

<b>1. Australia</b>	<b>92.900 wisman</b>		<b>16,45 %</b>
<b>2. Singapura</b>	<b>84.343 wisman</b>		<b>14,94 %</b>
<b>3. Malaysia</b>	<b>58.734 wisman</b>		<b>10,40 %</b>

**II Pertumbuhan kunjungan wisman tertinggi bulan Oktober 2022 terhadap Oktober 2021 :**

<b>1. Vietnam</b>	<b>72.208,33 %</b>
2. Australia	40.825,11 %
3. Singapura	35.338,24 %

**III Pertumbuhan kunjungan wisman tertinggi bulan Oktober 2022 terhadap September 2021 :**

<b>1. Papua Nugini</b>	<b>535,29 %</b>
2. Rusia	126,72 %
3. Thailand	45,41 %

**IV Jumlah dan kontribusi kunjungan wisman terbesar bulan Januari - Oktober 2022 :**

<b>1. Australia</b>	<b>472.223 wisman</b>	<b>16,66 %</b>
<b>2. Singapura</b>	<b>385.856 wisman</b>	<b>13,61 %</b>
<b>3. Malaysia</b>	<b>271.348 wisman</b>	<b>9,57 %</b>




Sumber : Ditjen Imigrasi dan BPS (diolah kembali oleh Pusat Data dan Sistem Informasi, Kementerian Pariwisata dan Ekonomi Kreatif/Badan Pariwisata dan Ekonomi Kreatif)  
Keterangan : \*) Data ASEAN Lainnya merupakan gabungan wisman dari negara Brunei Darussalam, Laos, Myanmar, Kamboja, serta Indonesia (TKI Cuti dan Penduduk Luar Negeri)

**TABEL.5 PERKEMBANGAN KUNJUNGAN WISMAN BERDASARKAN KEBANGSAAN  
MENURUT PINTU LAINNYA (PINTU MASUK PERBATASAN)  
BULAN OKTOBER TAHUN 2022 vs 2021**

No.	Kebangsaan	Jumlah Kunjungan Wisman					Kontribusi (%)				Pertumbuhan (%)		
		2021		2022			2021		2022		Oktober 2022 thd Oktober 2021	Oktober 2022 thd September 2021	Jan-Okt 2022 thd Jan-Okt 2021
		Oktober	Jan-Okt	September	Oktober	Jan-Okt	Oktober	September	Oktober	Jan-Okt			
1	Malaysia	43.642	390.827	42.452	47.345	505.389	33,54	38,81	41,60	46,63	8,48	11,53	29,31
2	Filipina	512	5.574	459	458	3.520	0,39	0,42	0,40	0,32	-10,55	-0,22	-36,85
3	Singapura	904	15.013	108	134	1.053	0,69	0,10	0,12	0,10	-85,18	24,07	-92,99
4	Thailand	237	2.188	250	183	1.730	0,18	0,23	0,16	0,16	-22,78	-26,80	-20,93
5	Vietnam	148	1.349	140	85	844	0,11	0,13	0,07	0,08	-42,57	-39,29	-37,44
6	ASEAN Lainnya *)	237	2.385	54	50	422	0,18	0,05	0,04	0,04	-78,90	-7,41	-82,31
7	Hong Kong	211	1.946	64	54	472	0,16	0,06	0,05	0,04	-74,41	-15,63	-75,75
8	India	173	2.271	52	58	450	0,13	0,05	0,05	0,04	-66,47	11,54	-80,18
9	Jepang	26	216	25	20	232	0,02	0,02	0,02	0,02	-23,08	-20,00	7,41
10	Korea Selatan	48	769	66	69	507	0,04	0,06	0,06	0,05	43,75	4,55	-34,07
11	Taiwan	40	456	2	10	73	0,03	0,00	0,01	0,01	-75,00	400,00	-83,99
12	Tiongkok	960	8.707	294	288	2.405	0,74	0,27	0,25	0,22	-70,00	-2,04	-72,38
13	Timor Leste	76.022	653.749	62.568	61.818	539.788	58,43	57,19	54,31	49,80	-18,68	-1,20	-17,43
14	Asia Lainnya	96	1.063	17	16	181	0,07	0,02	0,01	0,02	-83,33	-5,88	-82,97
15	Arab Saudi	33	350	21	27	135	0,03	0,02	0,02	0,01	-18,18	28,57	-61,43
16	Kuwait	1	8	-	-	-	0,00	-	-	-	-100,00	-	-100,00
17	Mesir	11	117	-	-	2	0,01	-	-	0,00	-100,00	-	-98,29
18	Uni Emirat Arab	19	160	5	6	42	0,01	0,00	0,01	0,00	-68,42	20,00	-73,75
19	Yaman	-	-	-	1	2	0,00	-	0,00	0,00	-	-	-
20	Timur Tengah Lainnya	45	567	6	5	52	0,03	0,01	0,00	0,00	-88,89	-16,67	-90,83
21	Perancis	3	99	10	7	68	0,00	0,01	0,01	0,01	133,33	-30,00	-31,31
22	Jerman	8	88	3	4	34	0,01	0,00	0,00	0,00	-50,00	33,33	-61,36
23	Belanda	928	7.418	545	636	4.778	0,71	0,50	0,56	0,44	-31,47	16,70	-35,59
24	Inggris	244	1.204	58	48	430	0,19	0,05	0,04	0,04	-80,33	-17,24	-64,29
25	Rusia	71	526	6	-	31	0,05	0,01	-	0,00	-100,00	-100,00	-94,11
26	Eropa Lainnya	819	7.676	302	274	2.597	0,63	0,28	0,24	0,24	-66,54	-9,27	-66,17
27	Amerika Serikat	1.372	11.152	-	-	-	1,05	-	-	-	-100,00	-	-100,00
28	Kanada	12	108	-	4	8	0,01	-	0,00	0,00	-66,67	-	-92,59
29	Brasil	22	271	4	9	22	0,02	0,00	0,01	0,00	-59,09	125,00	-91,88
30	Meksiko	-	6	1	-	7	0,00	0,00	-	0,00	-	-100,00	16,67
31	Amerika Lainnya	9	124	5	4	23	0,01	0,00	0,00	0,00	-55,56	-20,00	-81,45
32	Australia	34	690	83	82	619	0,03	0,08	0,07	0,06	141,18	-1,20	-10,29
33	Selandia Baru	9	67	9	5	35	0,01	0,01	0,00	0,00	-44,44	-44,44	-47,76
34	Papua Nugini	3.168	23.494	1.773	2.101	17.811	2,44	1,62	1,85	1,64	-33,68	18,50	-24,19
35	Oseania Lainnya	1	11	5	6	26	0,00	0,00	0,01	0,00	500,00	20,00	136,36
36	Afrika Selatan	14	90	2	3	21	0,01	0,00	0,00	0,00	-78,57	50,00	-76,67
37	Afrika Lainnya	21	313	9	7	65	0,02	0,01	0,01	0,01	-66,67	-22,22	-79,23
	Total	130.100	1.141.052	109.398	113.817	1.083.874	100,00	100,00	100,00	100,00	-12,52	4,04	-5,01

Keterangan :

**I Jumlah dan kontribusi kunjungan wisman terbesar bulan Oktober 2022 :**

1. Timor Leste	61.818 wisman	54,31 %
		
2. Malaysia	47.345 wisman	41,60 %
		
3. Papua Nugini	2.101 wisman	1,85 %
		

**II Pertumbuhan kunjungan wisman tertinggi bulan Oktober 2022 terhadap Oktober 2021 :**

1. Australia	141,18 %
2. Perancis	133,33 %
3. Korea Selatan	43,75 %

**III Pertumbuhan kunjungan wisman tertinggi bulan Oktober 2022 terhadap September 2021 :**

1. Taiwan	400,00 %
2. Brasil	125,00 %
3. Afrika Selatan	50,00 %

**IV Jumlah dan kontribusi kunjungan wisman terbesar bulan Januari - Oktober 2022 :**

1. Timor Leste	539.788 wisman	49,80 %
2. Malaysia	505.389 wisman	46,63 %
3. Papua Nugini	17.811 wisman	1,64 %

Sumber : Ditjen Imigrasi dan BPS (diolah kembali oleh Pusat Data dan Sistem Informasi, Kementerian Pariwisata dan Ekonomi Kreatif/Badan Pariwisata dan Ekonomi Kreatif)  
Keterangan : \*) Data ASEAN Lainnya merupakan gabungan wisman dari negara Brunei Darussalam, Laos, Myanmar, Kamboja, serta Indonesia (TKI Cuti dan Penduduk Luar Negeri)

**TABEL.6 PERKEMBANGAN KUNJUNGAN WISMAN BERDASARKAN KEBANGSAAN  
MENURUT PINTU MASUK NGURAH RAI, BALI  
BULAN OKTOBER TAHUN 2022 vs 2021**

No.	Kebangsaan	Jumlah Kunjungan Wisman					Kontribusi (%)				Pertumbuhan (%)		
		2021		2022			2021		2022		Oktober 2022 thd Oktober 2021	Oktober 2022 thd September 2021	Jan-Okt 2022 thd Jan-Okt 2021
		Oktober	Jan-Okt	September	Oktober	Jan-Okt	Oktober	September	Oktober	Jan-Okt			
1	Malaysia	-	1	14.239	12.547	54.911	0,00	4,89	4,11	3,68	-	-11,88	5.491.000,00
2	Filipina	-	6	3.701	5.134	17.726	0,00	1,27	1,68	1,19	-	38,72	295.333,33
3	Singapura	-	1	14.267	13.074	71.909	0,00	4,90	4,28	4,82	-	-8,36	7.190.800,00
4	Thailand	-	-	2.765	4.015	13.435	0,00	0,95	1,32	0,90	-	45,21	-
5	Vietnam	-	-	7.279	6.293	36.759	0,00	2,50	2,06	2,47	-	-13,55	-
6	ASEAN Lainnya *)	1	6	2.503	2.606	14.834	50,00	0,86	0,85	1,00	260.500,00	4,12	247.133,33
7	Hong Kong	-	-	1	-	3	0,00	0,00	-	0,00	-	-100,00	-
8	India	-	-	22.964	26.796	119.978	0,00	7,89	8,78	8,05	-	16,69	-
9	Jepang	-	-	2.477	2.525	10.978	0,00	0,85	0,83	0,74	-	1,94	-
10	Korea Selatan	-	-	8.191	11.554	37.428	0,00	2,81	3,79	2,51	-	41,06	-
11	Taiwan	-	-	876	1.266	3.264	0,00	0,30	0,41	0,22	-	44,52	-
12	Tiongkok	-	-	3.318	3.614	17.447	0,00	1,14	1,18	1,17	-	8,92	-
13	Timor Leste	1	2	2.118	2.192	10.038	50,00	0,73	0,72	0,67	219.100,00	3,49	501.800,00
14	Asia Lainnya	-	4	1.804	1.946	10.559	0,00	0,62	0,64	0,71	-	7,87	263.875,00
15	Arab Saudi	-	-	434	469	2.177	0,00	0,15	0,15	0,15	-	8,06	-
16	Kuwait	-	-	150	87	743	0,00	0,05	0,03	0,05	-	-42,00	-
17	Mesir	-	-	432	477	1.715	0,00	0,15	0,16	0,12	-	10,42	-
18	Uni Emirat Arab	-	-	152	136	912	0,00	0,05	0,04	0,06	-	-10,53	-
19	Yaman	-	-	29	29	143	0,00	0,01	0,01	0,01	-	0,00	-
20	Timur Tengah Lainnya	-	-	951	794	4.542	0,00	0,33	0,26	0,30	-	-16,51	-
21	Perancis	-	-	13.403	14.668	80.163	0,00	4,60	4,81	5,38	-	9,44	-
22	Jerman	-	1	16.537	13.957	75.729	0,00	5,68	4,57	5,08	-	-15,60	7.572.800,00
23	Belanda	-	-	7.861	6.936	42.077	0,00	2,70	2,27	2,82	-	-11,77	-
24	Inggris	-	-	18.301	17.400	95.945	0,00	6,29	5,70	6,44	-	-4,92	-
25	Rusia	-	8	3.931	9.436	23.783	0,00	1,35	3,09	1,60	-	140,04	297.187,50
26	Eropa Lainnya	-	1	28.786	30.861	156.494	0,00	9,89	10,11	10,50	-	7,21	15.649.300,00
27	Amerika Serikat	-	7	14.313	14.648	76.462	0,00	4,92	4,80	5,13	-	2,34	1.092.214,29
28	Kanada	-	-	2.993	3.717	16.059	0,00	1,03	1,22	1,08	-	24,19	-
29	Brasil	-	-	1.187	1.167	6.589	0,00	0,41	0,38	0,44	-	-1,68	-
30	Meksiko	-	-	565	639	2.566	0,00	0,19	0,21	0,17	-	13,10	-
31	Amerika Lainnya	-	-	1.238	1.797	7.289	0,00	0,43	0,59	0,49	-	45,15	-
32	Australia	-	-	86.056	86.029	438.424	0,00	29,56	28,19	29,41	-	-0,03	-
33	Selandia Baru	-	-	4.979	6.190	28.523	0,00	1,71	2,03	1,91	-	24,32	-
34	Papua Nugini	-	-	13	7	49	0,00	0,00	0,00	0,00	-	-46,15	-
35	Oseania Lainnya	-	-	21	19	153	0,00	0,01	0,01	0,01	-	-9,52	-
36	Afrika Selatan	-	-	1.108	1.105	5.507	0,00	0,38	0,36	0,37	-	-0,27	-
37	Afrika Lainnya	-	-	1.172	1.022	5.346	0,00	0,40	0,33	0,36	-	-12,80	-
	<b>Total</b>	<b>2</b>	<b>37</b>	<b>291.115</b>	<b>305.152</b>	<b>1.490.659</b>	<b>100,00</b>	<b>100,00</b>	<b>100,00</b>	<b>100,00</b>	<b>15.257.500,00</b>	<b>4,82</b>	<b>4.028.708,11</b>

Sumber : Ditjen Imigrasi dan BPS (diolah kembali oleh Pusat Data dan Sistem Informasi, Kementerian Pariwisata dan Ekonomi Kreatif/Badan Pariwisata dan Ekonomi Kreatif)

Keterangan : \*) Data ASEAN Lainnya merupakan gabungan wisman dari negara Brunei Darussalam, Laos, Myanmar, Kamboja, serta Indonesia (TKI Cuti dan Penduduk Luar Negeri)

Keterangan :

**I Jumlah dan kontribusi kunjungan wisman terbesar bulan Oktober 2022 :**

<b>1. Australia</b>	<b>86.029 wisman</b>
	28,19 %
<b>2. India</b>	<b>26.796 wisman</b>
	8,78 %
<b>3. Inggris</b>	<b>17.400 wisman</b>
	5,70 %

**II Pertumbuhan kunjungan wisman tertinggi bulan Oktober 2022 terhadap Oktober 2021 :**

<b>1. Timor Leste</b>	<b>219.100,00 %</b>
-----------------------	---------------------

**III Pertumbuhan kunjungan wisman tertinggi bulan Oktober 2022 terhadap September 2021 :**

<b>1. Rusia</b>	<b>140,04 %</b>
2. Thailand	45,21 %
3. Taiwan	44,52 %

**IV Jumlah dan kontribusi kunjungan wisman terbesar bulan Januari**

<b>- Oktober 2022 :</b>	
<b>1. Australia</b>	<b>438.424 wisman</b>
	29,41 %
<b>2. India</b>	<b>119.978 wisman</b>
	8,05 %
<b>3. Inggris</b>	<b>95.945 wisman</b>
	6,44 %

**TABEL.7 PERKEMBANGAN KUNJUNGAN WISMAN BERDASARKAN KEBANGSAAN  
MENURUT PINTU MASUK SOEKARNO HATTA, BANTEN  
BULAN OKTOBER TAHUN 2022 vs 2021**

No.	Kebangsaan	Jumlah Kunjungan Wisman					Kontribusi (%)				Pertumbuhan (%)		
		2021		2022			2021		2022		Oktober 2022 thd Oktober 2021	Oktober 2022 thd September 2021	Jan-Okt 2022 thd Jan-Okt 2021
		Oktober	Jan-Okt	September	Oktober	Jan-Okt	Oktober	September	Oktober	Jan-Okt			
1	Malaysia	437	1.462	14.684	15.117	75.507	3,19	13,22	13,43	10,84	3.359,27	2,95	5.064,64
2	Filipina	313	1.725	1.436	1.235	10.958	2,28	1,29	1,10	1,57	294,57	-14,00	535,25
3	Singapura	191	688	9.627	9.617	51.609	1,39	8,67	8,55	7,41	4.935,08	-0,10	7.401,31
4	Thailand	152	933	1.863	2.539	11.964	1,11	1,68	2,26	1,72	1.570,39	36,29	1.182,32
5	Vietnam	12	162	1.024	1.168	5.348	0,09	0,92	1,04	0,77	9.633,33	14,06	3.201,23
6	ASEAN Lainnya *)	608	5.596	9.363	9.886	64.752	4,44	8,43	8,79	9,30	1.525,99	5,59	1.057,11
7	Hong Kong	-	-	-	-	-	0,00	-	-	-	-	-	-
8	India	771	1.903	5.284	4.518	32.239	5,63	4,76	4,02	4,63	485,99	-14,50	1.594,11
9	Jepang	708	3.905	5.292	5.331	32.892	5,17	4,77	4,74	4,72	652,97	0,74	742,30
10	Korea Selatan	1.231	5.709	5.494	5.559	37.530	8,99	4,95	4,94	5,39	351,58	1,18	557,38
11	Taiwan	84	543	1.587	2.016	9.928	0,61	1,43	1,79	1,34	2.300,00	27,03	1.617,86
12	Tiongkok	3.128	23.257	7.358	8.355	51.109	22,83	6,63	7,42	7,34	167,10	13,55	119,76
13	Timor Leste	8	53	102	68	723	0,06	0,09	0,06	0,10	750,00	-33,33	1.264,15
14	Asia Lainnya	473	2.119	2.619	3.194	14.726	3,45	2,36	2,84	2,11	575,26	21,95	594,95
15	Arab Saudi	37	1.525	4.758	4.846	29.118	0,27	4,29	4,31	4,18	12.997,30	1,85	1.809,38
16	Kuwait	9	34	100	94	1.042	0,07	0,09	0,08	0,15	944,44	-6,00	2.964,71
17	Mesir	61	322	584	535	2.903	0,45	0,53	0,48	0,42	777,05	-8,39	801,55
18	Uni Emirat Arab	11	132	202	210	1.786	0,08	0,18	0,19	0,26	1.809,09	3,96	1.253,03
19	Yaman	121	495	344	271	2.216	0,88	0,31	0,24	0,32	123,97	-21,22	347,68
20	Timur Tengah Lainnya	149	758	1.064	883	6.419	1,09	0,96	0,78	0,92	492,62	-17,01	746,83
21	Perancis	455	2.480	3.332	2.881	24.305	3,32	3,00	2,56	3,49	533,19	-13,54	880,04
22	Jerman	449	2.322	3.521	3.261	20.904	3,28	3,17	2,90	3,00	626,28	-7,38	800,26
23	Belanda	338	1.865	4.574	4.024	27.349	2,47	4,12	3,58	3,93	1.090,53	-12,02	1.366,43
24	Inggris	423	2.374	2.910	2.934	19.070	3,09	2,62	2,61	2,74	593,62	0,82	703,29
25	Rusia	719	3.975	1.152	2.176	12.399	5,25	1,04	1,93	1,78	202,64	88,89	211,92
26	Eropa Lainnya	1.346	8.880	9.745	9.057	66.482	9,82	8,78	8,05	9,55	572,88	-7,06	648,67
27	Amerika Serikat	680	5.155	5.067	4.993	36.101	4,96	4,56	4,44	5,18	634,26	-1,46	600,31
28	Kanada	152	758	1.133	1.254	6.520	1,11	1,02	1,11	0,94	725,00	10,68	760,16
29	Brasil	57	481	499	339	3.600	0,42	0,45	0,30	0,52	494,74	-32,06	648,44
30	Meksiko	10	88	118	151	701	0,07	0,11	0,13	0,10	1.410,00	27,97	696,59
31	Amerika Lainnya	62	477	446	489	2.933	0,45	0,40	0,43	0,42	688,71	9,64	514,88
32	Australia	210	1.374	4.214	3.785	23.470	1,53	3,80	3,36	3,37	1.702,38	-10,18	1.608,15
33	Selandia Baru	46	279	440	375	2.403	0,34	0,40	0,33	0,35	715,22	-14,77	761,29
34	Papua Nugini	-	2	3	46	96	0,00	0,00	0,04	0,01	-	1.433,33	4.700,00
35	Oseania Lainnya	5	52	15	23	116	0,04	0,01	0,02	0,02	360,00	53,33	123,08
36	Afrika Selatan	58	395	285	259	1.979	0,42	0,26	0,23	0,28	346,55	-9,12	401,01
37	Afrika Lainnya	186	1.118	794	1.038	5.860	1,36	0,72	0,92	0,84	458,06	30,73	424,15
	<b>Total</b>	<b>13.700</b>	<b>83.396</b>	<b>111.033</b>	<b>112.527</b>	<b>696.457</b>	<b>100,00</b>	<b>100,00</b>	<b>100,00</b>	<b>100,00</b>	<b>721,36</b>	<b>1,35</b>	<b>735,12</b>

Keterangan :

**I Jumlah dan kontribusi kunjungan wisman terbesar bulan Oktober 2022 :**

1. **Malaysia** 15.117 wisman  
13,43 %



2. **Singapura** 9.617 wisman  
8,55 %



3. **Tiongkok** 8.355 wisman  
7,42 %



**II Pertumbuhan kunjungan wisman tertinggi bulan Oktober 2022**

terhadap Oktober 2021 :

1. **Arab Saudi** 12.997,30 %  
2. Vietnam 9.633,33 %  
3. Singapura 4.935,08 %

**III Pertumbuhan kunjungan wisman tertinggi bulan Oktober 2022**

terhadap September 2021 :

1. **Papua Nugini** 1.433,33 %  
2. Rusia 88,89 %  
3. Thailand 36,29 %

**IV Jumlah dan kontribusi kunjungan wisman terbesar bulan Januari**

- Oktober 2022 :

1. **Malaysia** 75.507 wisman  
10,84 %  
2. **Singapura** 51.609 wisman  
7,41 %  
3. **Tiongkok** 51.109 wisman  
7,34 %

Sumber : Ditjen Imigrasi dan BPS (diolah kembali oleh Pusat Data dan Sistem Informasi, Kementerian Pariwisata dan Ekonomi Kreatif/Badan Pariwisata dan Ekonomi Kreatif)  
Keterangan : \*) Data ASEAN Lainnya merupakan gabungan wisman dari negara Brunei Darussalam, Laos, Myanmar, Kamboja, serta Indonesia (TKI Culi dan Penduduk Luar Negeri)

**TABEL.8 PERKEMBANGAN KUNJUNGAN WISMAN BERDASARKAN KEBANGSAAN  
MENURUT PINTU MASUK BATAM + HANG NADIM, KEP. RIAU  
BULAN OKTOBER TAHUN 2022 vs 2021**

No.	Kebangsaan	Jumlah Kunjungan Wisman					Kontribusi (%)				Pertumbuhan (%)		
		2021		2022			2021		2022		Oktober 2022 thd Oktober 2021	Oktober 2022 thd September 2021	Jan-Okt 2022 thd Jan-Okt 2021
		Oktober	Jan-Okt	September	Oktober	Jan-Okt	Oktober	September	Oktober	Jan-Okt			
1	Malaysia	33	136	9.749	9.697	42.224	20,89	12,50	12,47	12,49	29.284,85	-0,53	30.947,06
2	Filipina	2	16	1.195	1.387	5.411	1,27	1,53	1,78	1,60	69.250,00	16,07	33.718,75
3	Singapura	45	287	47.926	48.311	198.820	28,48	61,46	62,13	58,79	107.257,78	0,80	69.175,26
4	Thailand	-	2	152	139	637	0,00	0,19	0,18	0,19	-	-8,55	31.750,00
5	Vietnam	-	-	1.028	998	4.310	0,00	1,32	1,28	1,27	-	-2,92	-
6	ASEAN Lainnya *)	67	1.480	9.347	7.957	42.251	42,41	11,99	10,23	12,49	11.776,12	-14,87	2.754,80
7	Hong Kong	-	-	-	-	-	0,00	-	-	-	-	-	-
8	India	1	16	3.059	3.183	17.072	0,63	3,92	4,09	5,05	318.200,00	4,05	106.600,00
9	Jepang	-	2	425	503	2.206	0,00	0,55	0,65	0,65	-	18,35	110.200,00
10	Korea Selatan	-	-	368	400	1.746	0,00	0,47	0,51	0,52	-	8,70	-
11	Taiwan	-	-	122	212	807	0,00	0,16	0,27	0,24	-	73,77	-
12	Tiongkok	1	20	1.351	1.431	6.174	0,63	1,73	1,84	1,83	143.000,00	5,92	30.770,00
13	Timor Leste	-	-	6	2	11	0,00	0,01	0,00	0,00	-	-66,67	-
14	Asia Lainnya	1	5	71	73	420	0,63	0,09	0,09	0,12	7.200,00	2,82	8.300,00
15	Arab Saudi	-	-	10	9	60	0,00	0,01	0,01	0,02	-	-10,00	-
16	Kuwait	-	-	2	-	4	0,00	0,00	-	0,00	-	-100,00	-
17	Mesir	-	-	19	16	59	0,00	0,02	0,02	0,02	-	-15,79	-
18	Uni Emirat Arab	-	-	4	1	14	0,00	0,01	0,00	0,00	-	-75,00	-
19	Yaman	-	-	2	-	4	0,00	0,00	-	0,00	-	-100,00	-
20	Timur Tengah Lainnya	-	-	7	10	39	0,00	0,01	0,01	0,01	-	42,86	-
21	Perancis	1	6	191	221	1.068	0,63	0,24	0,28	0,32	22.000,00	15,71	17.700,00
22	Jerman	5	7	192	267	1.138	3,16	0,25	0,34	0,34	5.240,00	39,06	16.157,14
23	Belanda	-	1	179	167	918	0,00	0,23	0,21	0,27	-	-6,70	91.700,00
24	Inggris	1	18	609	626	2.897	0,63	0,78	0,81	0,86	62.500,00	2,79	15.994,44
25	Rusia	-	-	24	31	96	0,00	0,03	0,04	0,03	-	29,17	-
26	Erropa Lainnya	1	11	500	612	2.788	0,63	0,64	0,79	0,82	61.100,00	22,40	25.245,45
27	Amerika Serikat	-	5	552	547	2.702	0,00	0,71	0,70	0,80	-	-0,91	53.940,00
28	Kanada	-	-	141	141	573	0,00	0,18	0,18	0,17	-	0,00	-
29	Brasil	-	-	24	29	116	0,00	0,03	0,04	0,03	-	20,83	-
30	Meksiko	-	-	13	12	65	0,00	0,02	0,02	0,02	-	-7,69	-
31	Amerika Lainnya	-	-	14	15	71	0,00	0,02	0,02	0,02	-	7,14	-
32	Australia	-	21	561	622	2.833	0,00	0,72	0,80	0,84	-	10,87	13.390,48
33	Selandia Baru	-	2	70	87	367	0,00	0,09	0,11	0,11	-	24,29	18.250,00
34	Papua Nugini	-	-	1	-	2	0,00	0,00	-	0,00	-	-100,00	-
35	Oseania Lainnya	-	-	-	6	10	0,00	-	0,01	0,00	-	-	-
36	Afrika Selatan	-	-	35	34	206	0,00	0,04	0,04	0,06	-	-2,86	-
37	Afrika Lainnya	-	-	32	6	64	0,00	0,04	0,01	0,02	-	-81,25	-
	<b>Total</b>	<b>158</b>	<b>2.035</b>	<b>77.981</b>	<b>77.752</b>	<b>338.183</b>	<b>100,00</b>	<b>100,00</b>	<b>100,00</b>	<b>100,00</b>	<b>49.110,13</b>	<b>-0,29</b>	<b>16.518,33</b>

Sumber : Ditjen Imigrasi dan BPS (diolah kembali oleh Pusat Data dan Sistem Informasi, Kementerian Pariwisata dan Ekonomi Kreatif/Badan Pariwisata dan Ekonomi Kreatif)  
Keterangan : \*) Data ASEAN Lainnya merupakan gabungan wisman dari negara Brunei Darussalam, Laos, Myanmar, Kamboja, serta Indonesia (TKI Culi dan Penduduk Luar Negeri)

Keterangan :

I Jumlah dan kontribusi kunjungan wisman terbesar bulan Oktober 2022 :

1. Singapura	48.311 wisman
	62,13 %
2. Malaysia	9.697 wisman
	12,47 %
3. India	3.183 wisman
	4,09 %

II Pertumbuhan kunjungan wisman tertinggi bulan Oktober 2022 terhadap Oktober 2021 :

1. India	318.200,00 %
2. Tiongkok	143.000,00 %
3. Singapura	107.257,78 %

III Pertumbuhan kunjungan wisman tertinggi bulan Oktober 2022 terhadap September 2021 :

1. Taiwan	73,77 %
2. Jerman	39,06 %
3. Rusia	29,17 %

IV Jumlah dan kontribusi kunjungan wisman terbesar bulan Januari

- Oktober 2022 :

1. Singapura	198.820 wisman
	58,79 %
2. Malaysia	42.224 wisman
	12,49 %
3. India	17.072 wisman
	5,05 %



**TABEL.9** DISTRIBUSI WISATAWAN MANCANEGERA  
MENURUT JENIS KELAMIN  
BULAN OKTOBER TAHUN 2022






No.	Kebangsaan	Jenis Kelamin (%)		Total (%)
		Perempuan	Laki-Laki	
1	Malaysia	40,63	59,37	100
2	Filipina	59,39	40,61	100
3	Singapura	41,44	58,56	100
4	Thailand	54,46	45,54	100
5	Vietnam	56,19	43,81	100
6	ASEAN Lainnya *)	47,46	52,54	100
	<b>Total Asean</b>	<b>43,51</b>	<b>56,49</b>	100
7	Hong Kong	-	-	-
8	India	40,63	59,37	100
9	Jepang	26,35	73,65	100
10	Korea Selatan	43,47	56,53	100
11	Taiwan	49,34	50,66	100
12	Tiongkok	35,15	64,85	100
13	Timor Leste	37,07	62,93	100
14	Asia Lainnya	25,24	74,76	100
	<b>Total Asia</b>	<b>38,14</b>	<b>61,86</b>	100
15	Arab Saudi	17,92	82,08	100
16	Kuwait	29,35	70,65	100
17	Mesir	35,09	64,91	100
18	Uni Emirat Arab	22,79	77,21	100
19	Yaman	21,50	78,50	100
20	Timur Tengah Lainnya	33,55	66,45	100
	<b>Total Timur Tengah</b>	<b>23,46</b>	<b>76,54</b>	100
21	Perancis	47,88	52,12	100
22	Jerman	47,95	52,05	100
23	Belanda	47,10	52,90	100
24	Inggris	45,84	54,16	100
25	Rusia	43,17	56,83	100
26	Eropa Lainnya	48,50	51,50	100
	<b>Total Eropa</b>	<b>47,22</b>	<b>52,78</b>	100
27	Amerika Serikat	48,65	51,35	100
28	Kanada	48,53	51,47	100
29	Brasil	47,54	52,46	100
30	Meksiko	51,94	48,06	100
31	Amerika Lainnya	53,18	46,82	100
	<b>Total Amerika</b>	<b>49,00</b>	<b>51,00</b>	100
32	Australia	50,45	49,55	100
33	Selandia Baru	46,98	53,02	100
34	Papua Nugini	33,33	66,67	100
35	Oseania Lainnya	33,33	66,67	100
	<b>Total Oseania</b>	<b>50,18</b>	<b>49,82</b>	100
36	Afrika Selatan	50,93	49,07	100
37	Afrika Lainnya	40,08	59,92	100
	<b>Total Afrika</b>	<b>44,59</b>	<b>55,41</b>	100
	<b>Total</b>	<b>44,68</b>	<b>55,32</b>	100

Keterangan :

**I Top 5 Kebangsaan dengan Presentase Wisman Perempuan Tertinggi Bulan Oktober 2022**

1.	Filipina	59,39 %
		
2.	Vietnam	56,19 %
		
3.	Thailand	54,46 %
		
4.	Meksiko	51,94 %
		
5.	Afrika Selatan	50,93 %
		

**II Top 5 Kebangsaan dengan Presentase Wisman Laki-Laki Tertinggi Bulan Oktober 2022**

1.	Arab Saudi	82,08 %
		
2.	Yaman	78,50 %
		
3.	Uni Emirat Arab	77,21 %
		
4.	Jepang	73,65 %
		
5.	Kuwait	70,65 %
		

**TABEL.10** DISTRIBUSI WISATAWAN MANCANEGARA  
MENURUT KELOMPOK USIA  
BULAN OKTOBER TAHUN 2022

No.	Kebangsaan	Kelompok Usia (%)						Total (%)
		<25	25-34	35-44	45-54	55-64	>64	
1	Malaysia	15,25	24,87	20,48	17,50	15,06	6,85	100
2	Filipina	10,56	33,65	28,09	16,45	8,25	3,01	100
3	Singapura	12,57	20,09	16,64	17,74	19,93	13,02	100
4	Thailand	10,45	30,65	28,49	17,43	9,22	3,76	100
5	Vietnam	11,01	32,30	25,10	15,24	11,21	5,14	100
6	ASEAN Lainnya *)	12,14	37,82	26,63	13,65	6,56	3,21	100
<b>Total Asean</b>		<b>13,21</b>	<b>23,85</b>	<b>19,68</b>	<b>17,37</b>	<b>16,49</b>	<b>9,40</b>	<b>100</b>
7	Hong Kong	-	-	-	-	-	-	-
8	India	16,90	35,05	23,01	13,38	7,60	4,05	100
9	Jepang	9,54	18,22	23,11	26,03	17,12	5,97	100
10	Korea Selatan	7,52	41,67	26,06	13,60	8,17	2,98	100
11	Taiwan	7,61	24,17	25,01	21,22	13,67	8,32	100
12	Tiongkok	11,75	33,13	30,78	16,84	5,42	2,08	100
13	Timor Leste	21,94	25,52	26,54	17,66	6,56	1,79	100
14	Asia Lainnya	15,08	34,75	28,38	13,99	5,57	2,23	100
<b>Total Asia</b>		<b>13,22</b>	<b>33,46</b>	<b>25,54</b>	<b>15,81</b>	<b>8,33</b>	<b>3,65</b>	<b>100</b>
15	Arab Saudi	12,34	38,51	18,49	13,29	12,56	4,82	100
16	Kuwait	4,35	37,50	19,02	16,30	13,59	9,24	100
17	Mesir	9,11	55,23	22,34	7,38	4,03	1,92	100
18	Uni Emirat Arab	7,12	37,04	22,22	16,24	12,25	5,13	100
19	Yaman	20,20	29,97	24,10	14,98	5,86	4,89	100
20	Timur Tengah Lainnya	11,67	35,84	24,46	13,84	7,80	6,39	100
<b>Total Timur Tengah</b>		<b>11,73</b>	<b>39,58</b>	<b>20,43</b>	<b>12,94</b>	<b>10,43</b>	<b>4,89</b>	<b>100</b>
21	Perancis	22,03	28,70	17,24	14,64	11,58	5,80	100
22	Jerman	17,23	38,10	16,70	11,61	11,43	4,93	100
23	Belanda	17,26	28,75	11,54	12,57	15,75	14,13	100
24	Inggris	18,32	31,01	16,98	13,49	12,51	7,69	100
25	Rusia	18,79	50,37	22,24	5,38	2,51	0,72	100
26	Eropa Lainnya	16,46	35,63	19,88	13,97	9,20	4,86	100
<b>Total Eropa</b>		<b>18,04</b>	<b>34,83</b>	<b>17,93</b>	<b>12,71</b>	<b>10,48</b>	<b>6,00</b>	<b>100</b>
27	Amerika Serikat	11,82	27,27	20,80	15,33	14,00	10,79	100
28	Kanada	13,85	31,49	18,81	13,64	12,87	9,35	100
29	Brasil	9,92	38,93	29,07	12,79	6,67	2,62	100
30	Meksiko	5,69	47,09	23,00	14,29	7,63	2,30	100
31	Amerika Lainnya	7,62	39,29	21,97	14,35	11,13	5,65	100
<b>Total Amerika</b>		<b>11,60</b>	<b>29,99</b>	<b>21,02</b>	<b>14,81</b>	<b>13,05</b>	<b>9,53</b>	<b>100</b>
32	Australia	23,09	20,27	16,22	16,13	14,73	9,56	100
33	Selandia Baru	21,21	26,07	17,53	15,64	12,77	6,78	100
34	Papua Nugini	1,85	17,59	25,93	28,70	21,30	4,63	100
35	Oseania Lainnya	1,96	19,61	27,45	35,29	13,73	1,96	100
<b>Total Oseania</b>		<b>22,93</b>	<b>20,67</b>	<b>16,33</b>	<b>16,12</b>	<b>14,60</b>	<b>9,36</b>	<b>100</b>
36	Afrika Selatan	10,25	30,42	24,67	17,26	12,37	5,03	100
37	Afrika Lainnya	10,61	42,90	24,61	12,49	7,12	2,26	100
<b>Total Afrika</b>		<b>10,46</b>	<b>37,71</b>	<b>24,64</b>	<b>14,48</b>	<b>9,30</b>	<b>3,41</b>	<b>100</b>
<b>Total</b>		<b>16,02</b>	<b>28,26</b>	<b>19,80</b>	<b>15,52</b>	<b>12,93</b>	<b>7,47</b>	<b>100</b>

Keterangan :

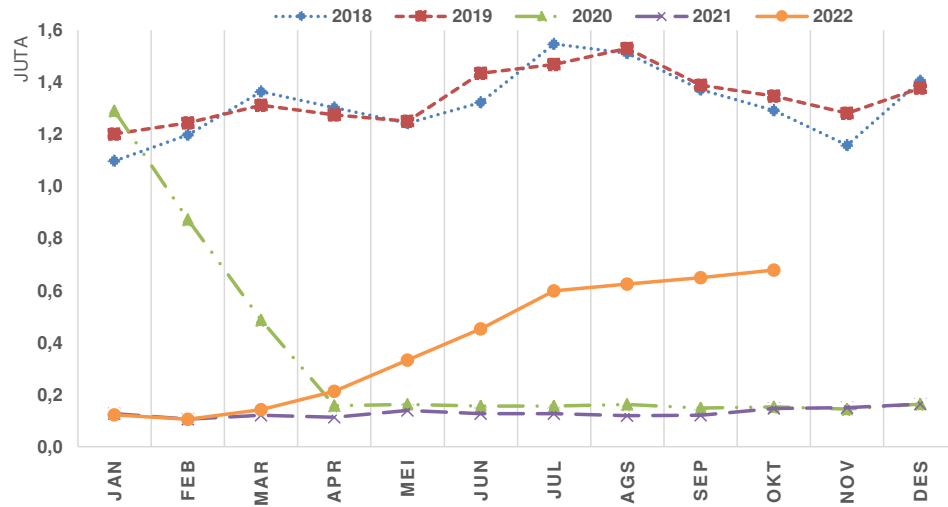
**I Top 5 Kebangsaan dengan Presentase Tertinggi pada Setiap Kelompok Usia Bulan Oktober 2022**

<25		25-34		35-44	
1. Australia	23,09 %	1. Mesir	55,23 %	1. Tiongkok	30,78 %
2. Perancis	22,03 %	2. Rusia	50,37 %	2. Brasil	29,07 %
3. Timor Leste	21,94 %	3. Meksiko	47,09 %	3. Thailand	28,49 %
4. Selandia Baru	21,21 %	4. Korea Selatan	41,67 %	4. Filipina	28,09 %
5. Yaman	20,20 %	5. Brasil	38,93 %	5. Timor Leste	26,54 %

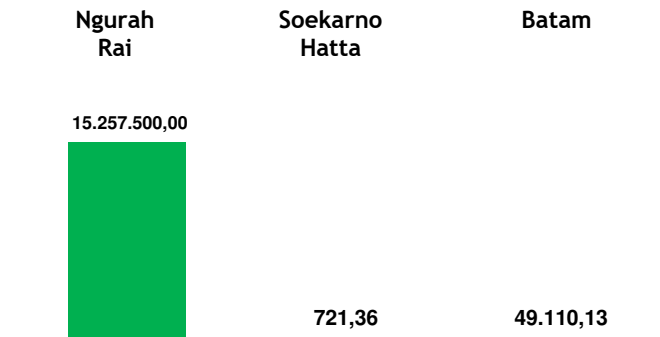
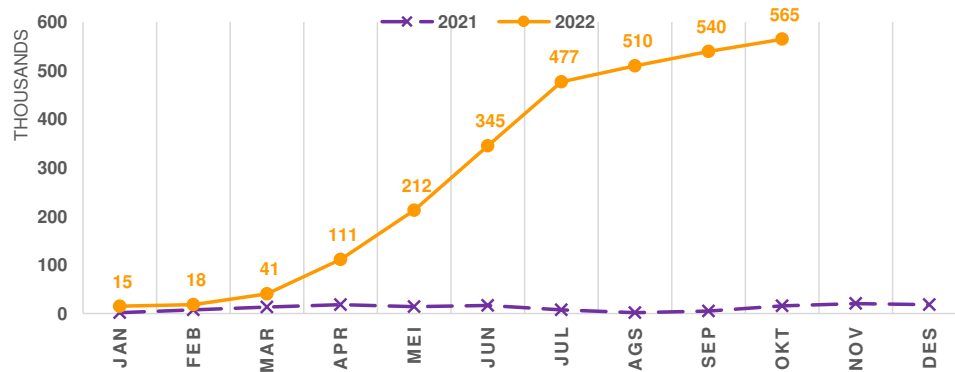
45-54		55-64		>64	
1. Papua Nugini	28,70 %	1. Papua Nugini	21,30 %	1. Belanda	14,13 %
2. Jepang	26,03 %	2. Singapura	19,93 %	2. Singapura	13,02 %
3. Taiwan	21,22 %	3. Jepang	17,12 %	3. Amerika Serikat	10,79 %
4. Singapura	17,74 %	4. Belanda	15,75 %	4. Australia	9,56 %
5. Timor Leste	17,66 %	5. Malaysia	15,06 %	5. Kanada	9,35 %

## GRAFIK.1 PERKEMBANGAN BULANAN KUNJUNGAN WISMAN 2018 - 2022

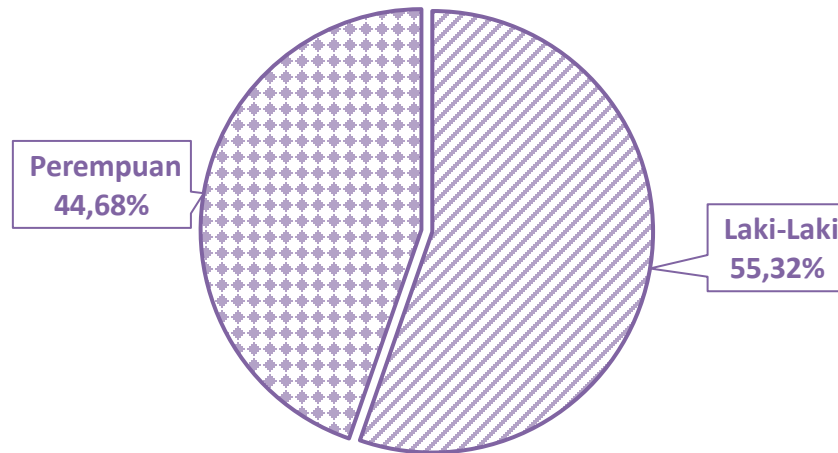


**2018 : 15,8 Juta**  
**2019 : 16,1 Juta**  
**2020 : 4,1 Juta**  
**2021 : 1,6 Juta**  
**2022 : 3,9 Juta**

Jumlah kunjungan wisman melalui pintu masuk TPI pada bulan Oktober 2022 sebesar **678.530** wisman atau mengalami pertumbuhan sebesar **364,31%** dibanding tahun 2021 sebesar **146.137** wisman. Peningkatan ini dikarenakan pintu masuk utama yaitu Ngorah Rai, Soekarno Hatta, dan Batam mengalami peningkatan masing-masing sebesar **15.257.500,00%**, **721,36%** dan **49.110,13%**.

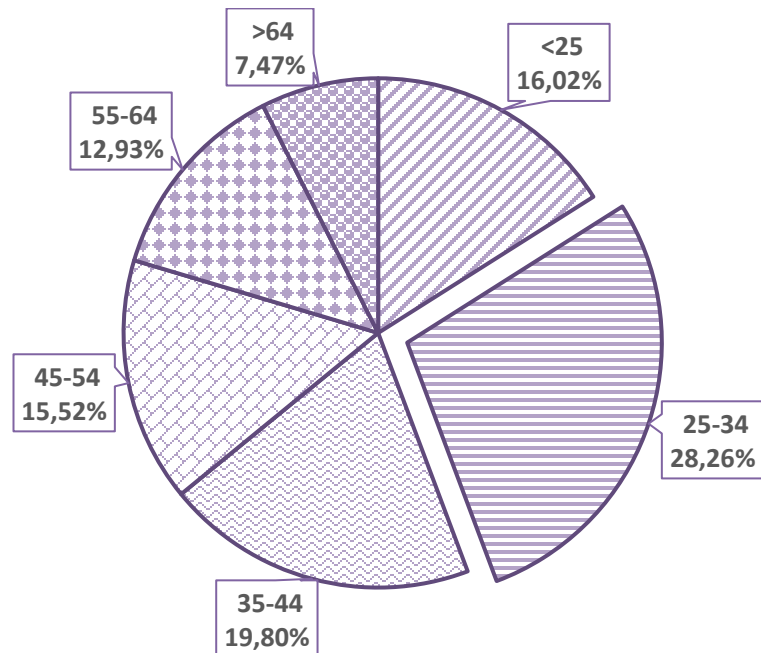


**GRAFIK.2 DISTRIBUSI WISATAWAN MANCANEGARA MENURUT JENIS KELAMIN  
OKTOBER 2022**



Berdasarkan data dari Direktorat Jenderal Imigrasi, distribusi wisman laki-laki yang berkunjung ke Indonesia pada bulan Oktober 2022 sebesar 55,32 persen, lebih tinggi dibandingkan wisman perempuan, yaitu sebesar 44,68 persen.

**GRAFIK.3 DISTRIBUSI WISATAWAN MANCANEgara MENURUT KELOMPOK USIA  
OKTOBER 2022**



Berdasarkan data dari Direktorat Jenderal Imigrasi, distribusi wisman kelompok usia 25-34 tahun yang berkunjung ke Indonesia pada bulan Oktober 2022 sebesar 28,26 persen, lebih tinggi dibandingkan wisman pada kelompok usia lainnya.

TABEL 10 JUMLAH KUNJUNGAN WISATAWAN MANCANEGARA MENURUT PINTU MASUK DAN KEBANGSAAN  
BULAN JANUARI TAHUN 2022 (ANGKA TETAP)

NO.	KEBANGSAAN	PINTU MASUK UTAMA																				PINTU MASUK LAINNYA (NTM-0)	PINTU MASUK PERBATASAN LAINNYA (LSD)	JUMLAH KUNJUNGAN WISMAN		PERTUMBUHAN (%)																							
		Ngarah Rai. Sui (D)	Soekarno-Hatta, Banten (D)	Juanda, Jember (D)	Kualanamu, Sumut (D)	Hasan Sastronegara, Jabar (D)	YA.DYI (D)	BR., NTB (D)	Sam Rulambang, Sukoh (D)	Mirangkabu, Sumbar (D)	S. Syarif Kasim II, Riau (D)	S. Iskandar Muda, NAD (D)	Ahmed Yani, Jateng (D)	Siganda, Kalbar (D)	Sultan Hassanudin, Sulsel (D)	Sultan M. Sultanidil II, Sulsel (D)	Batam, Kep. Riau (L)	Tj.Uban, Kep. Riau (L)	Tj.Pinang, Kep. Riau (L)	Tj.Bebel Karimun, Kep. Riau (L)	Tj. Beroa, Bali (L)			Jayapura, Papua (D)	Atambua, NTT (D)		Erteknong, Kalbar (D)	Anak, Kalbar (D)	Nanga Bedulu, Kalbar (D)	2022	2021																		
1	Malaysia	-	693	-	-	-	-	-	1	-	-	-	-	-	48	-	-	-	-	-	-	-	-	-	-	-	50.321	50.963	44.001	15,82																			
2	Filipina	-	328	-	-	-	-	-	3	-	-	-	-	-	7	-	-	-	-	-	-	-	-	-	-	-	5	269	612	779	-21,44																		
3	Singapura	-	226	-	-	-	-	-	1	-	-	-	-	-	86	88	-	-	-	-	-	-	-	-	-	-	2	79	482	2.107	-77,12																		
4	Thailand	-	316	-	-	-	-	-	1	-	-	-	-	-	1	-	-	-	-	-	-	-	-	-	-	-	-	104	422	258	63,87																		
5	Vietnam	-	67	-	-	-	-	-	-	-	-	-	-	-	-	-	-	-	-	-	-	-	-	-	-	-	20	87	141	-38,30																			
6	ASEAN Lainnya *)	-	671	-	-	-	-	-	-	-	-	-	-	-	70	-	-	-	-	-	-	-	-	-	-	-	11	33	819	1.310	-37,48																		
	<b>TOTAL ASEAN</b>	-	<b>2.301</b>	-	-	-	-	-	<b>3</b>	-	-	-	-	-	<b>212</b>	<b>88</b>	-	-	-	-	-	-	-	-	-	-	<b>18</b>	<b>56.728</b>	<b>55.385</b>	<b>48.596</b>	<b>8,85</b>																		
7	Hong Kong	-	-	-	-	-	-	-	-	-	-	-	-	-	-	-	-	-	-	-	-	-	-	-	-	-	-	41	41	198	-79,29																		
8	India	-	857	-	-	-	-	-	1	-	-	-	-	-	-	-	-	-	-	-	-	-	-	-	-	-	1	44	911	349	61,83																		
9	Jepang	-	972	-	-	-	-	-	-	-	-	-	-	-	3	-	-	-	-	-	-	-	-	-	-	-	26	1.069	79	1.169,82																			
10	Korea Selatan	-	1.088	-	-	-	-	-	-	-	-	-	-	-	-	-	-	-	-	-	-	-	-	-	-	-	42	1.110	207	438,23																			
11	Bahrain	-	160	-	-	-	-	-	-	-	-	-	-	-	-	-	-	-	-	-	-	-	-	-	-	-	-	2	167	67	146,29																		
12	Tiongkok	-	2.070	-	-	-	-	-	227	-	-	-	-	-	6	-	-	-	-	-	-	-	-	-	-	-	2	218	3.239	1.523	26,47																		
13	Timor Leste	-	26	-	-	-	-	-	-	-	-	-	-	-	-	-	-	-	-	-	-	-	-	-	-	-	199	53.072	68.451	-22,46																			
14	Asia Lainnya	-	444	-	-	-	-	-	5	-	-	-	-	-	-	-	-	-	-	-	-	-	-	-	-	-	-	15	466	178	161,80																		
	<b>TOTAL ASIA (seluar ASEAN)</b>	-	<b>5.610</b>	-	-	-	-	-	<b>233</b>	-	-	-	-	-	<b>19</b>	-	-	-	-	-	-	-	-	-	-	-	<b>1</b>	<b>53.234</b>	<b>59.298</b>	<b>70.882</b>	<b>-16,34</b>																		
15	Arab Saudi	-	53	-	-	-	-	-	-	-	-	-	-	-	-	-	-	-	-	-	-	-	-	-	-	-	-	12	65	100	-35,00																		
16	Kuwait	-	10	-	-	-	-	-	-	-	-	-	-	-	-	-	-	-	-	-	-	-	-	-	-	-	-	10	1	800,00	-																		
17	Mesir	-	53	-	-	-	-	-	-	-	-	-	-	-	-	-	-	-	-	-	-	-	-	-	-	-	-	1	54	21	157,14																		
18	Uni Emirat Arab	-	14	-	-	-	-	-	-	-	-	-	-	-	-	-	-	-	-	-	-	-	-	-	-	-	-	4	18	25	-26,00																		
19	Yaman	-	93	-	-	-	-	-	-	-	-	-	-	-	-	-	-	-	-	-	-	-	-	-	-	-	-	-	93	1	2.000,00	-																	
20	Timur Tengah Lainnya	-	94	-	-	-	-	-	-	-	-	-	-	-	-	-	-	-	-	-	-	-	-	-	-	-	-	6	100	70	42,86																		
	<b>TOTAL TIMUR TENGAH</b>	-	<b>317</b>	-	-	-	-	-	-	-	-	-	-	-	-	-	-	-	-	-	-	-	-	-	-	-	-	<b>23</b>	<b>340</b>	<b>218</b>	<b>55,98</b>																		
21	Prancis	-	336	-	-	-	-	-	8	-	-	-	-	-	-	-	-	-	-	-	-	-	-	-	-	-	-	5	349	33	967,68																		
22	Jerman	-	995	-	-	-	-	-	20	-	-	-	-	-	-	-	-	-	-	-	-	-	-	-	-	-	-	2	423	30	1.181,82																		
23	Belanda	-	885	-	-	-	-	-	2	-	-	-	-	-	-	-	-	-	-	-	-	-	-	-	-	-	-	1	2	860	-17,19																		
24	Inggris	-	275	-	-	-	-	-	2	-	-	-	-	-	-	-	-	-	-	-	-	-	-	-	-	-	-	37	314	198	158,74																		
25	Rusia	-	970	-	-	-	-	-	109	-	-	-	-	-	-	-	-	-	-	-	-	-	-	-	-	-	-	1	1.882	77	1.805,89																		
26	Erropa Lainnya	-	1.768	-	-	-	-	-	41	-	-	-	-	-	-	-	-	-	-	-	-	-	-	-	-	-	-	2	273	2.068	765	172,32																	
	<b>TOTAL EROPA</b>	-	<b>4.129</b>	-	-	-	-	-	<b>185</b>	-	-	-	-	-	<b>2</b>	-	-	-	-	-	-	-	-	-	-	-	<b>5</b>	<b>668</b>	<b>4.991</b>	<b>1.907</b>	<b>161,72</b>																		
27	Amerika Serikat	-	651	-	-	-	-	-	20	-	-	-	-	-	-	-	-	-	-	-	-	-	-	-	-	-	-	4	676	1.368	-81,42																		
28	Kanada	-	170	-	-	-	-	-	-	-	-	-	-	-	-	-	-	-	-	-	-	-	-	-	-	-	-	-	171	14	1.121,42																		
29	Brazil	-	73	-	-	-	-	-	-	-	-	-	-	-	-	-	-	-	-	-	-	-	-	-	-	-	-	-	73	45	62,22																		
30	Meksiko	-	15	-	-	-	-	-	-	-	-	-	-	-	-	-	-	-	-	-	-	-	-	-	-	-	-	1	16	2	700,00																		
31	Amerika Lainnya	-	100	-	-	-	-	-	-	-	-	-	-	-	-	-	-	-	-	-	-	-	-	-	-	-	-	-	1	104	39	166,67																	
	<b>TOTAL AMERIKA</b>	-	<b>1.812</b>	-	-	-	-	-	<b>20</b>	-	-	-	-	-	<b>1</b>	-	-	-	-	-	-	-	-	-	-	-	-	<b>4</b>	<b>2</b>	<b>1.940</b>	<b>1.468</b>	<b>-29,20</b>																	
32	Australia	-	422	-	-	-	-	-	15	-	-	-	-	-	4	-	-	-	-	-	-	-	-	-	-	-	-	4	40	487	154	216,23																	
33	Selandia Baru	-	38	-	-	-	-	-	3	-	-	-	-	-	-	-	-	-	-	-	-	-	-	-	-	-	-	1	1	45	9	400,00																	
34	Papua Nugini	-	1	-	-	-	-	-	-	-	-	-	-	-	-	-	-	-	-	-	-	-	-	-	-	-	-	-	2	139	2.137	-33,47																	
35	Oseania Lainnya	-	10	-	-	-	-	-	-	-	-	-	-	-	-	-	-	-	-	-	-	-	-	-	-	-	-	-	2	12	1	1.100,00																	
	<b>TOTAL OSEANIA</b>	-	<b>471</b>	-	-	-	-	-	<b>18</b>	-	-	-	-	-	<b>8</b>	-	-	-	-	-	-	-	-	-	-	-	-	<b>5</b>	<b>2.179</b>	<b>2.481</b>	<b>3.376</b>	<b>-20,99</b>																	
36	Afrika Selatan	-	54	-	-	-	-	-	-	-	-	-	-	-	-	-	-	-	-	-	-	-	-	-	-	-	-	-	35	17	255,82																		
37	Afrika Lainnya	-	179	-	-	-	-	-	1	-	-	-	-	-	-	-	-	-	-	-	-	-	-	-	-	-	-	-	8	188	50	276,00																	
	<b>TOTAL AFRIKA</b>	-	<b>233</b>	-	-	-	-	-	<b>1</b>	-	-	-	-	-	-	-	-	-	-	-	-	-	-	-	-	-	-	<b>1</b>	<b>8</b>	<b>243</b>	<b>67</b>	<b>262,69</b>																	
	<b>Jumlah 2022</b>	-	<b>14.072</b>	-	-	-	-	-	<b>466</b>	-	-	-	-	-	<b>240</b>	<b>11</b>	-	-	-	-	-	-	-	-	-	-	<b>34</b>	<b>106.940</b>																					
	Jumlah 2021	-	1.238	-	20	-	11	-	1	-	-	-	-	-	260	-	-	-	-	-	-	-	-	-	-	-	-	29	124.497																				
	Perubahan (%)	-100,00	1.038,73	-100,00	-100,00	-	-	-	-100,00	7,62	-	-	-	-	-100,00	-	-	-	-	-	-	-	-	-	-	-	-	-	17,24	-14,19		-3,89																	
<b>TOTAL KUNJUNGAN WISMAN MELALUI SELURUH PINTU MASUK</b>																																																	

Sumber : Ditjen Inisigrasi dan BPS (diolah kembali oleh Pusat Data dan Sistem Informasi, Kementerian Pariwisata dan Ekonomi Kreatif/Badan Pariwisata dan Ekonomi Kreatif)  
Keterangan jenis pintu masuk : U (Darat), L (Laut), O (Darat)  
Keterangan \*) ASEAN Lainnya merupakan gabungan wisatawan dari negara Brunai Darussalam, Laos, Myanmar, Kamboja, serta Indonesia (TK Cuti dan Penduduk Luar Negeri)  
Revisi Februari : Perubahan jumlah kunjungan wisatawan mancanegara bulan Januari 2022 yang semula 143.744 menjadi 143.576.  
Hal ini disebabkan adanya perubahan data pada pintu masuk Tanjung Uban yang semula 170 menjadi 88, serta Tanjung Pinang yang semula 84 menjadi 0.



TABEL 12 JUMLAH KUNJUNGAN WSATAWAN MANCANEGERA MENURUT PINTU MASUK DAN KEBANGSAAN  
BULAN MARET TAHUN 2022 (ANGKA TETAP)

NO.	KEBANGSAAN	PINTU MASUK UTAMA																			PINTU MASUK LAINNYA (KORPORAT)	PINTU MASUK LAINNYA (S-2)	JUMLAH KUNJUNGAN WISMAN		PERTUMBUHAN (%)							
		Negara Pal. Bel (D)	Soukarno-Hatta, Banten (D)	Juanda, Jatim (D)	Kualanaram, Sumut (D)	Masani Sastranegara, Jabar (D)	YA, DIY (D)	BL, NTB (D)	Sam Ratulangi, Bukit (D)	Mirningkabas, Bumber (D)	S. Syarif Kasim II, Riau (D)	S. Iskandar Muda, NAD (D)	Abdus Yari, Jateng (D)	Supeadi, Kalbar (D)	Sultan Hassanudin, Sulsel (D)	Sultan M. Badrusalam II, Bumbas (D)	Samar, Kep. Riau (L)	T. Irian, Kep. Riau (L)	T. Pinrang, Kep. Riau (L)	T. Babel Karimata, Kep. Riau (L)			T. Banta, Bali (L)	Jepayu, Papua (D)		Atambua, NTT (D)	Endang Kharis (D)	Anak, Kalbar (D)	Nanga Bekas, Kalbar (D)	2022	2021	
1	Malaysia	456	1.101	18	-	-	-	-	-	-	-	-	-	-	-	-	86	4	-	-	-	-	47.883	49.251	37.095	33,04						
2	Filipina	163	650	-	-	-	-	5	-	-	-	-	-	-	-	-	7	-	-	-	-	-	1	9	404	1.238	1.014	22,09				
3	Singapura	1.012	651	7	1	-	-	2	-	-	-	-	-	-	-	590	272	-	-	-	-	-	-	-	1	108	2.646	2.396	10,43			
4	Thailand	68	352	1	-	-	-	-	-	-	-	-	-	-	-	-	-	-	-	-	-	-	-	1	100	833	327	89,84				
5	Vietnam	70	195	1	-	-	-	-	-	-	-	-	-	-	-	-	-	-	-	-	-	-	-	1	5	183	155	18,06				
6	ASEAN Lainnya *)	370	2.593	6	10	-	-	-	-	-	-	-	-	-	-	237	61	-	-	-	-	1	-	-	25	3.396	1.482	127,67				
TOTAL ASEAN		2.141	5.452	33	11	-	-	16	-	-	-	-	-	-	-	923	387	-	-	-	-	1	85	2	91	48.265	57.237	42.673	34,99			
7	Hong Kong	-	-	-	-	-	-	-	-	-	-	-	-	-	-	-	-	-	-	-	-	-	-	-	-	21	212	-	90,00			
8	India	200	1.089	8	-	-	-	-	-	-	-	-	-	-	-	18	3	-	-	-	-	-	-	-	-	47	1.374	539	154,92			
9	Jepang	142	1.188	-	-	-	-	-	-	-	-	-	-	-	-	5	1	-	-	-	-	-	-	-	-	23	1.359	284	378,52			
10	Korea Selatan	304	1.281	-	-	-	-	-	-	-	-	-	-	-	-	2	-	-	-	-	-	-	-	-	-	50	1.637	842	84,42			
11	Taiwan	21	261	2	-	-	-	-	-	-	-	-	-	-	-	-	-	-	-	-	-	-	-	1	7	294	120	133,33				
12	Tiongkok	88	3.775	3	-	-	-	-	-	-	-	-	-	-	-	16	4	1	-	-	-	-	-	-	-	-	283	5.124	8.272	38,00		
13	Timor Leste	111	4	-	-	-	-	-	-	-	-	-	-	-	-	-	-	-	-	-	-	-	-	-	-	49.997	95.99	98.388	113,13			
14	Asia Lainnya	191	276	1	-	-	-	-	-	-	-	-	-	-	-	19	2	-	-	-	-	-	-	-	-	-	1	1.009	291	247,93		
TOTAL ASIA (di luar ASEAN)		1.627	8.363	14	-	-	-	2	943	-	-	-	-	-	-	42	8	1	-	-	-	-	281	2	90.411	61.115	69.994	122,64				
15	Arab Saudi	7	182	-	-	-	-	-	-	-	-	-	-	-	-	-	-	-	-	-	-	-	-	-	-	10	199	48	314,58			
16	Kuwait	32	11	-	-	-	-	-	-	-	-	-	-	-	-	-	-	-	-	-	-	-	-	-	-	43	-	-	#DIV/0!			
17	Mesir	21	114	-	-	-	-	-	-	-	-	-	-	-	-	-	-	-	-	-	-	-	-	-	-	135	48	181,25				
18	UAE Emirat Arab	19	55	-	-	-	-	-	-	-	-	-	-	-	-	-	-	-	-	-	-	-	-	-	-	3	77	48	60,42			
19	Yaman	3	117	-	-	-	-	-	-	-	-	-	-	-	-	-	-	-	-	-	-	-	-	-	-	3	130	27	346,44			
20	Timur Tengah Lainnya	43	406	-	-	-	-	-	-	-	-	-	-	-	-	42	-	-	-	-	-	-	-	-	-	-	5	454	111	389,97		
TOTAL TIMUR TENGAH		125	895	-	-	-	-	-	-	-	-	-	-	-	-	10	-	-	-	-	-	-	-	-	-	-	18	1.038	285	264,54		
21	Perancis	1.027	483	-	-	-	-	-	-	-	-	-	-	-	-	-	-	-	-	-	-	-	-	-	-	4	1.542	168	817,86			
22	Jerman	1.186	534	2	-	-	-	-	-	-	-	-	-	-	-	2	14	-	-	-	-	-	-	-	-	-	1.739	192	1.541,08			
23	Belanda	853	383	1	-	-	-	-	-	-	-	-	-	-	-	3	-	-	-	-	-	-	-	-	-	-	2	467	693	147,04		
24	Inggris	1.173	576	4	-	-	-	-	-	-	-	-	-	-	-	6	-	-	-	-	-	-	-	-	-	-	5	1.805	265	581,13		
25	Rusia	489	1.561	-	-	-	-	-	-	-	-	-	-	-	-	-	-	-	-	-	-	-	-	-	-	-	2.053	410	498,71			
26	Eropa Lainnya	2.363	2.659	1	-	-	-	-	-	-	-	-	-	-	-	8	7	-	-	-	-	-	-	-	-	-	236	4.979	1.476	237,33		
TOTAL EROPA		4.791	6.296	8	-	-	-	-	-	-	-	-	-	-	-	13	42	-	-	-	-	3	1	-	-	-	11	744	13.639	3.164	337,59	
27	Amerika Serikat	1.276	932	-	-	-	-	-	-	-	-	-	-	-	-	-	1	-	-	-	-	-	-	-	-	-	-	-	1	2.352	1.234	81,89
28	Kanada	363	145	-	-	-	-	-	-	-	-	-	-	-	-	3	-	-	-	-	-	-	-	-	-	-	-	-	1	511	76	572,37
29	Brazil	63	116	-	-	-	-	-	-	-	-	-	-	-	-	-	-	-	-	-	-	-	-	-	-	-	-	2	182	84	116,67	
30	Meksiko	26	27	-	-	-	-	-	-	-	-	-	-	-	-	-	-	-	-	-	-	-	-	-	-	-	-	3	53	9	488,89	
31	Amerika Lainnya	126	123	-	-	-	-	-	-	-	-	-	-	-	-	-	-	-	-	-	-	-	-	-	-	-	2	251	49	412,24		
TOTAL AMERIKA		1.854	1.943	-	-	-	-	-	-	-	-	-	-	-	-	4	1	-	-	-	-	-	-	-	-	-	1	4	3.249	1.442	126,97	
32	Kanada	2.367	467	2	-	-	-	-	-	-	-	-	-	-	-	-	15	1	-	-	-	-	-	-	-	-	-	14	39	2.398	264	230,09
33	Samoa Barat	195	72	-	-	-	-	-	-	-	-	-	-	-	-	-	-	-	-	-	-	-	-	-	-	-	-	4	4	236	21	1.031,61
34	Papua Nugini	-	35	-	-	-	-	-	-	-	-	-	-	-	-	-	-	-	-	-	-	-	-	-	-	-	-	1.697	1.682	2.308	-27,32	
35	Oseania Lainnya	1	7	-	-	-	-	-	-	-	-	-	-	-	-	-	-	-	-	-	-	-	-	-	-	-	1	9	6	50,00		
TOTAL OSEANIA		2.483	671	2	-	-	-	-	-	-	-	-	-	-	-	-	-	1	-	-	-	-	-	-	-	-	18	1.701	4.789	2.559	67,14	
36	Afrika Selatan	84	87	-	-	-	-	-	-	-	-	-	-	-	-	-	-	-	-	-	-	-	-	-	-	-	-	9	180	20	542,86	
37	Afrika Lainnya	82	393	-	-	-	-	-	-	-	-	-	-	-	-	-	-	-	-	-	-	-	-	-	-	-	-	6	479	71	574,65	
TOTAL AFRIKA		166	490	-	-	-	-	-	-	-	-	-	-	-	-	-	-	-	-	-	-	-	-	-	-	-	-	15	658	91	268,66	
Jumlah 2022		14.172	23.573	67	11	-	-	12	1.046	-	-	-	-	-	-	966	397	1	-	-	-	3	317	2	-	43	104.513	-	-	-		
Jumlah 2021		9	10.188	52	45	-	-	9	2.913	-	-	-	-	-	-	343	61	-	-	-	-	3	-	-	-	-	14	13	95	106.669		
Pertumbuhan (%)		487.133,33	128,99	9,42	-75,56	-	-	-500,00	-58,42	-	-	-100,00	-	-	-	180,09	352,09	-	-	-	-	-	-	-	-	-	-	-82,77	-100,00	-21,82	-4,19	
TOTAL KUNJUNGAN WISMAN MELALUI SELURUH PINTU MASUK																											142.007	119.979		18,38		

Sumber : Dijeri Imigrasi dan BPS (diolah kembali oleh Pusat Data dan Sistem Informasi, Kementerian Pariwisata dan Ekonomi Kreatif/Badan Pariwisata dan Ekonomi Kreatif)  
Keterangan jenis pintu masuk : U (Udara), L (Laut), D (Darat), MPD (Mobile Positioning Data)  
Keterangan : \*) ASEAN Lainnya merupakan gabungan wisman dari negara Brunei Darussalam, Laos, Myanmar, Kamboja, serta Indonesia (TKI Cut dan Penduduk Luar Negeri)



TABEL 13 JUMLAH KUNJUNGAN WSATAWAN MANCANEGERA MENURUT PINTU MASUK DAN KEBANGSAAN  
BULAN APRIL TAHUN 2021 (ANGKA TETAP)

NO.	KEBANGSAAN	PINTU MASUK UTAMA																												PINTU MASUK LAINNYA (HAWA BANGSA)	PINTU MASUK LAINNYA (LAINNYA BUKAN HAWA BANGSA)	JUMLAH KUNJUNGAN WISMAN		PERTUMBUHAN (%)																							
		Ngurah Rai, Bali (D)	Soekarno-Hatta, Banten (D)	Juanda, Jatim (D)	Kualanaram, Sumut (D)	Madinia Satrioandjaja, Jabar (D)	YA, DIY (D)	BL, NTB (D)	Sam Ratulangi, Bukit (D)	Mirningkaban, Bumber (D)	S. Syarif Kasim II, Riau (D)	S. Iskandar Muda, NAD (D)	Ahmad Yani, Jateng (D)	Supeada, Kalbar (D)	Sultan Hassanudin, Sulsel (D)	Sultan M. Saifuddin I, Sumbar (D)	Baton, Kep. Riau (L)	Tj. Loean, Kep. Riau (L)	Tj. Pinang, Kep. Riau (L)	Tj. Babel Kerinci, Kep. Riau (L)	Tj. Benca, Bali (L)	Jepppura, Papua (D)	Atambua, NTT (D)	Endings, Kulbar (D)	Arak, Kulbar (D)	Nanga Bekih, Kulbar (D)	2022	2021																													
		(D)	(D)	(D)	(D)	(D)	(D)	(D)	(D)	(D)	(D)	(D)	(D)	(D)	(D)	(L)	(L)	(L)	(L)	(L)	(D)	(D)	(D)	(D)	(D)	(D)	(D)	(D)																													
1	Malaysia	1.539	3.339	879	407	1	35	1	5	1.227	90	164	1	163	1	30	164	1	1	5	9	3	209	199	199	600	49.481	55.190	35.971	42,22																											
2	Filipina	754	680	9	1	-	-	-	-	66	81	-	-	-	-	81	164	-	-	5	9	-	-	-	-	-	410	2.027	995	189,72																											
3	Singapura	4.237	2.729	155	5	-	-	-	-	4.217	1.026	284	-	-	-	1.026	284	-	-	8	84	-	-	-	-	-	8	12.766	2.541	482,40																											
4	Thailand	355	405	20	-	-	-	-	-	34	5	-	-	-	-	5	-	-	-	-	-	-	-	-	-	151	850	418	127,27																												
5	Vietnam	353	298	5	-	-	-	-	-	19	6	-	-	-	-	6	-	-	-	7	-	1	-	-	-	75	697	196	255,61																												
6	ASEAN Lainnya *)	1.126	4.851	281	5	-	-	-	-	1.045	143	145	-	-	-	143	145	-	-	192	43	19	-	-	-	35	7.908	639	1.127,58																												
7	TOTAL ASEAN	8.544	12.212	1.149	472	-	-	-	-	6.835	1.321	594	-	-	-	1.321	594	-	-	12	292	232	219	-	611	98.295	62.335	40.889	163,00																												
8	Hong Kong	-	-	-	-	-	-	-	-	-	-	-	-	-	-	-	-	-	-	-	-	-	-	-	-	-	44	172	74,62																												
9	India	3.212	2.914	91	3	-	-	-	-	671	441	21	-	-	-	441	21	-	-	1	2	-	-	-	1	36	6.156	856	717,90																												
10	Indonesia	502	1.940	20	1	-	-	-	-	30	46	3	-	-	-	46	3	-	-	2.593	628	20	-	-	20	2.593	628	388,12																													
11	Korea Selatan	689	2.048	17	2	-	-	-	-	1	-	-	-	-	-	1	-	-	-	-	-	-	-	-	39	3.100	1.119	177,03																													
12	Taiwan	114	360	16	1	-	-	-	-	44	11	1	-	-	-	11	1	-	-	6	554	147	-	-	1	6	554	147	276,87																												
13	Tiongkok	733	3.363	30	1	-	-	-	-	162	166	9	-	-	-	166	9	-	-	4	-	-	-	-	2	210	5.300	9.639	-43,02																												
14	Timor Leste	395	23	1	-	-	-	-	-	-	-	-	-	-	-	-	-	-	-	569	-	-	-	-	-	-	49.165	48.447	1,19																												
15	Asia Lainnya	602	772	5	1	-	-	-	-	602	15	2	-	-	-	15	2	-	-	16	16	15	-	-	-	1.472	397	1.718	273,18																												
16	TOTAL ASIA (di luar ASEAN)	6.218	11.020	140	9	-	-	-	-	605	-	-	-	-	-	605	726	34	-	4	49.334	519	2	-	4	49.334	69.783	81.376	13,70																												
17	Arab Saudi	16	106	1	-	-	-	-	-	1	-	-	-	-	-	1	-	-	-	-	-	-	-	-	-	9	133	45	195,56																												
18	Kuwait	2	16	-	-	-	-	-	-	-	-	-	-	-	-	-	-	-	-	-	-	-	-	-	-	18	4	350,00																													
19	Mesir	11	81	-	1	-	-	-	-	-	-	-	-	-	-	-	-	-	-	-	-	-	-	-	-	93	45	106,67																													
20	UAE	4	73	-	-	-	-	-	-	-	-	-	-	-	-	-	-	-	-	-	-	-	-	-	-	2	79	31	154,84																												
21	Yaman	3	74	-	-	-	-	-	-	-	-	-	-	-	-	-	-	-	-	-	-	-	-	-	-	1	78	33	136,36																												
22	Timor Tengah Lainnya	165	259	-	-	-	-	-	-	259	1	-	-	-	-	1	-	-	-	-	-	-	-	-	-	10	375	293	97,59																												
23	TOTAL TIMUR TENGAH	142	696	1	1	-	-	-	-	2	-	-	-	-	-	2	-	-	-	16	-	-	-	-	22	776	358	116,76																													
24	Perancis	3.867	674	20	-	-	-	-	-	35	165	2	-	-	-	165	2	-	-	-	-	-	-	-	-	6	5.000	444	1.028,13																												
25	Jerman	3.737	847	27	2	-	-	-	-	32	64	8	-	-	-	64	8	-	-	-	-	-	-	-	-	6	4.779	432	1.098,25																												
26	Belanda	2.646	1.929	16	2	-	-	-	-	28	32	-	-	-	-	32	-	-	-	-	-	-	-	-	-	448	4.388	800	498,34																												
27	Inggis	4.775	973	10	2	-	-	-	-	79	221	5	-	-	-	221	5	-	-	1	-	-	-	-	1	31	6.116	567	1.096,51																												
28	Rusia	1.179	1.300	2	-	-	-	-	-	3	2	-	-	-	-	2	-	-	-	1	-	-	-	-	-	1	2.494	742	236,12																												
29	Rusia Lainnya	6.771	2.615	27	2	-	-	-	-	49	121	10	-	-	-	121	10	-	-	3	-	-	-	-	-	287	9.970	2.487	314,27																												
30	TOTAL EROPA	23.995	7.538	102	8	-	-	-	-	377	688	28	-	-	-	688	28	-	-	4	-	1	1	786	1	786	32.157	5.302	612,69																												
31	Amerika Serikat	3.840	1.762	33	2	-	-	-	-	93	137	2	-	-	-	137	2	-	-	-	-	-	-	-	-	1	-	5.895	1.804	228,77																											
32	Kanada	915	362	7	-	-	-	-	-	12	15	1	-	-	-	15	1	-	-	1	-	-	-	-	-	-	1.306	127	928,35																												
33	Brazil	318	252	-	-	-	-	-	-	5	18	2	-	-	-	18	2	-	-	-	-	-	-	-	-	1	596	117	409,40																												
34	Meksiko	118	22	-	-	-	-	-	-	3	6	-	-	-	-	6	-	-	-	-	-	-	-	-	-	-	149	16	871,25																												
35	Amerika Lainnya	260	190	-	2	-	-	-	-	3	1	-	-	-	-	1	-	-	-	1	-	-	-	-	-	3	459	76	503,85																												
36	TOTAL AMERIKA	5.461	2.978	40	4	-	-	-	-	116	177	5	-	-	-	177	5	-	-	1	-	-	-	-	1	4	8.465	2.140	292,79																												
37	Kazakhstan	13.960	1.292	26	-	-	-	-	-	13	169	2	-	-	-	169	2	-	-	3	-	-	-	-	-	5	64	15.818	381	3160,91																											
38	Selandia Baru	779	115	3	-	-	-	-	-	12	9	-	-	-	-	9	-	-	-	-	-	-	-	-	-	-	2	916	63	1.523,17																											
39	Papua Nugini	-	-	-	-	-	-	-	-	-	-	-	-	-	-	-	-	-	-	-	20	-	-	-	-	-	1.880	1.700	2,313																												
40	Oseania Lainnya	2	8	-	-	-	-	-	-	-	-	-	-	-	-	-	-	-	-	1	-	-	-	-	-	4	14	17	-17,65																												
41	TOTAL OSEANIA	14.737	1.418	31	-	-	-	-	-	13	142	2	-	-	-	142	2	-	-	3	20	5	-	-	9	1.760	18.249	2.693	577,65																												
42	Afrika Selatan	355	115	5	-	-	-	-	-	11	28	-	-	-	-	28	-	-	-	2	-	-	-	-	-	2	517	55	840,00																												
43	Afrika Lainnya	73	272	-	-	-	-	-	-	-	-	-	-	-	-	-	-	-	-	-	-	-	-	-	-	11	356	123	189,42																												
44	TOTAL AFRIKA	428	387	5	-	-	-	-	-	11	28	-	-	-	-	28	-	-	-	-	-	-	-	-	-	13	873	178	386,45																												
45	Jumlah 2020	56.316	26.014	1.468	494	-	-	-	-	164	6.167	2.986	-	-	-	6.167	2.986	-	-	20	92	727	254	218	-	628	102.264	-	-	-																											
46	Jumlah 2021	6	15.471	108	23	-	-	-	-	2.685	-	1	-	-	-	1	-	-	-	2	-	-	-	-	-	33	94.216	-	-	-																											
47	Pertumbuhan (%)	647.844,64	123,09	1.280,91	2.145,45	-	-	-	-	-69,37	-	-100,00	-	-	-	-100,00	-100,00	-	-	4.159,69	29.880,00	-	-	-	-	-	569,67	24.466,87	12.800,00	21.700,00	1.799,87	8,61																									
TOTAL KUNJUNGAN WISMAN MELALUI SELURUH PINTU MASUK																																																									
TOTAL KUNJUNGAN WISMAN MELALUI SELURUH PINTU MASUK																																																									
TOTAL KUNJUNGAN WISMAN MELALUI SELURUH PINTU MASUK																																																									

Sumber : Di jen Imigrasi dan BPS (diolah kembali oleh Pusat Data dan Sistem Informasi, Kementerian Pariwisata dan Ekonomi Kreatif/Badan Pariwisata dan Ekonomi Kreatif)  
Keterangan jenis pintu masuk : U ( udara ), L ( Laut ), D ( Darat ), MPD ( Mobile Positioning Data )  
Keterangan : \*) ASEAN Lainnya merupakan gabungan wisman dari negara Brunei Darussalam, Laos, Myanmar, Kamboja, serta Indonesia (TKI Cuti dan Penduduk Luar Negeri)

TABEL.14 JUMLAH KUNJUNGAN WISATAWAN MANCANEGERA MENURUT PINTU MASUK DAN KEBANGSAAN  
BULAN MEI TAHUN 2022 (ANGKA TETAP)

NO.	KEBANGSAAN	PINTU MASUK UTAMA																						PINTU MASUK LAINNYA NOVAPO (L1+L2)	PINTU BAKUP PERBATASAN LAINNYA MPO (L3)	JUMLAH KUNJUNGAN WISMAN		PERTUBUHAN (%)						
		Ngarah Rai, Bal (0)	Sokarno-Hatta, Banten (0)	Janda, Jatin (0)	Kualanamu, Sumut (0)	Hoesin Sastronegara, Jabar (0)	YA, DV (0)	BL, NTB (0)	Sam Ratulangi, Bukit (0)	Mirngabahu, Sumbang (0)	S. Syarif Kasim II, Riau (0)	S. Iskandar Muda, NAD (0)	Achmad Yani, Jateng (0)	Sopad, Kalor (0)	Sultan Hassanudin, Sulsel (0)	Sultan M. Sulaiman II, Sumut (0)	Balam, Kap. Riau (0)	Tjibana, Kap. Riau (0)	Tj.Pinang, Kap. Riau (0)	Tj.Babel Karimun, Kap. Riau (0)	Tj. Benoa, Bali (0)	Jayapura, Papua (0)	Atambua, NTT (0)			Endang Kahar (0)	Anak, Kalor (0)		Nanga Radin, Kalor (0)	2022	2021			
1	Malaysia	3.198	6.594	1.687	2.167	177	177	257	12	-	-	-	-	320	-	2.296	191	179	478	-	-	2	402	-	-	-	1.889	67.922	68.159	45.322	84,54			
2	Filipina	1.109	1.057	42	12	-	6	3	-	-	-	-	-	2	-	251	118	8	-	3	-	2	-	-	-	231	2.847	872	182,90	65,20				
3	Singapura	7.855	4.723	444	172	-	2	9	22	-	-	-	-	-	-	8.148	2.045	575	12	1	-	4	2	-	-	16	128	24.160	2.283	963,64	41,35			
4	Thailand	603	901	56	9	-	-	1	2	-	-	-	-	-	-	32	10	1	-	1	-	-	-	-	-	1	194	1.811	423	328,13	18,11			
5	Vietnam	843	443	40	5	-	8	2	14	-	-	-	-	-	-	68	18	-	-	1	-	-	-	-	-	-	72	1.515	164	823,79	53,38			
6	ASEAN Lainnya (*)	1.414	6.962	1.455	1.323	-	1	74	12	-	-	-	-	26	-	2.845	291	320	162	-	-	-	-	-	-	312	286	139	182	51	14.845	1.287	118,09	8,52
7	TOTAL ASEAN	16.622	20.599	3.734	3.488	-	194	346	62	-	-	-	-	359	-	13.459	2.298	1.092	689	5	-	-	271	544	622	-	2.222	68.578	133.437	58.291	164,68			
8	Hong Kong	-	-	-	-	-	-	-	-	-	-	-	-	-	-	-	-	-	-	-	-	-	-	-	-	-	-	48	48	190	-	-34,74		
9	India	11.278	3.686	127	47	-	6	8	3	-	-	-	-	-	-	1.404	744	14	-	-	-	-	-	-	-	-	-	2	39	17.352	244	7.911,46	45,61	
10	Jepang	591	2.803	45	9	-	-	-	8	-	-	-	-	-	-	106	136	-	-	-	-	-	1	-	-	-	-	10	3.788	939	298,14	7,89		
11	Korea Selatan	1.404	3.796	40	9	-	1	-	-	-	-	-	-	-	-	82	63	3	-	-	-	4	1	-	-	-	57	5.480	789	565,86	10,30			
12	Taiwan	162	553	17	2	-	-	2	-	-	-	-	-	-	-	52	29	2	-	-	-	-	-	-	-	-	2	3	855	199	418,87	23,16		
13	Tringkok	1.404	3.791	39	8	-	1	1	553	-	-	-	-	-	-	370	534	9	-	-	-	-	-	-	3	-	2	178	6.883	4.961	54,11	7,91		
14	Timor Leste	647	52	8	-	-	-	-	-	-	-	-	-	-	-	-	-	-	-	-	-	-	-	-	-	-	-	49.616	18.828	70.345	372,24	525,42		
15	Asia Lainnya	1.237	1.172	14	5	-	-	-	4	2	-	-	-	1	-	69	6	-	-	-	-	-	-	-	-	-	-	23	2.533	412	214,81	51,11		
16	TOTAL ASIA (di luar ASEAN)	16.723	15.813	290	80	-	9	15	966	-	-	-	-	1	-	2.683	1.591	26	-	-	-	-	601	6	-	-	4	49.870	87.930	77.959	88,78			
17	Arab Saudi	90	373	-	1	-	-	-	-	-	-	-	-	-	-	9	-	-	-	-	-	-	-	-	-	-	-	15	488	381	20,01	4,12		
18	Kuwait	43	50	-	-	-	-	-	-	-	-	-	-	-	-	-	-	-	-	-	-	-	-	-	-	-	-	93	7	1.238,87	16,05			
19	Mesir	78	113	-	-	-	-	-	2	-	-	-	-	-	-	-	-	-	-	-	-	-	-	-	-	-	-	193	78	147,44	15,78			
20	Lah Emir Arab	171	261	1	-	-	-	-	-	-	-	-	-	-	-	3	-	-	-	-	-	-	-	-	-	-	-	2	418	36	1.065,11	30,11		
21	Yaman	15	166	5	-	-	-	-	-	-	-	-	-	-	-	-	-	-	-	-	-	-	-	-	-	-	-	5	289	89	313,70	27,25		
22	Timur Tengah Lainnya	593	415	-	-	-	-	-	-	-	-	-	-	-	-	2	1	-	-	-	-	-	-	-	-	-	-	6	817	287	251,79	30,80		
23	TOTAL TIMUR TENGAH	760	1.372	6	1	-	-	2	-	-	-	-	-	-	-	14	1	-	-	-	-	-	-	-	-	-	-	23	2.220	799	178,47	19,98		
24	Paranis	6.903	1.705	43	16	-	13	17	19	-	-	-	-	-	-	92	113	4	-	-	-	2	-	-	-	-	-	5	-	8.942	376	2.276,19	25,33	
25	Jerman	6.469	1.603	72	57	-	4	24	52	-	-	-	-	-	-	90	130	6	-	-	-	1	-	-	-	-	-	2	5	8.595	357	2.362,59	27,71	
26	Belanda	3.740	2.097	49	26	-	11	7	14	-	-	-	-	-	-	79	38	2	-	-	-	-	-	-	-	-	-	1	487	6.551	916	615,17	9,78	
27	Inggris	8.737	1.936	42	14	-	6	20	7	-	-	-	-	-	-	194	293	1	-	-	-	5	-	-	-	-	-	19	19	11.298	537	2.003,91	18,64	
28	Rusia	1.729	677	4	-	-	-	-	1	-	-	-	-	-	-	677	3	-	-	-	-	10	-	-	-	-	-	3	2.427	694	249,71	33,52		
29	Erupa Lainnya	11.079	3.969	114	53	-	8	36	29	-	-	-	-	3	-	215	182	1	-	-	1	-	-	-	-	-	-	17	210	16.891	2.288	99,21	0,59	
30	TOTAL EROPA	36.667	11.887	324	166	-	42	109	130	-	-	-	-	9	-	670	799	14	-	-	-	32	-	-	-	-	-	32	6	788	53.524	5.196	936,08	9,30
31	Amerika Serikat	6.636	3.855	129	41	-	5	3	71	-	-	-	-	-	-	212	190	-	-	-	-	2	-	-	-	-	-	1	1	11.121	2.199	415,18	3,81	
32	Kanada	1.639	671	13	6	-	3	-	-	-	-	-	-	-	-	80	49	-	-	-	-	2	-	-	-	-	-	1	1	2.445	127	1.825,20	15,80	
33	Brasil	752	465	6	-	-	2	5	-	-	-	-	-	-	-	8	14	2	-	-	-	-	-	-	-	-	-	1	-	1.288	111	1.057,66	9,08	
34	Meksiko	187	47	-	-	-	-	-	-	-	-	-	-	-	-	11	6	-	-	-	-	-	-	-	-	-	-	-	251	16	1.488,79	1,11		
35	Amerika Lainnya	779	286	4	6	-	1	-	-	-	-	-	-	-	-	2	6	-	-	-	-	2	-	-	-	-	-	1	1	1.087	78	1.293,69	0,91	
36	TOTAL AMERIKA	16.622	5.254	192	59	-	10	9	71	-	-	-	-	9	-	295	229	2	-	-	-	4	1	-	-	-	-	8	1	16.120	2.481	243,90	1,50	
37	Australia	31.579	2.182	87	59	-	5	8	12	-	-	-	-	1	-	210	214	5	-	-	-	22	-	-	-	-	-	5	2	100	34.656	284	12.945,13	92,94
38	Selandia Baru	1.789	202	6	-	-	-	-	2	-	-	-	-	-	-	21	21	-	-	-	-	7	-	-	-	-	-	1	3	2.973	96	3.621,79	2,62	
39	Papua Nugini	1	2	-	-	-	-	-	-	-	-	-	-	-	-	1	-	-	-	-	-	-	-	-	-	-	-	-	-	1.437	1.441	1.913	13,31	
40	Oseania Lainnya	38	8	-	-	-	-	-	-	-	-	-	-	-	-	1	-	-	-	-	-	-	-	-	-	-	-	-	49	9	444,64	0,67		
41	TOTAL OSEANIA	33.406	2.394	93	69	-	3	8	14	-	-	-	-	1	-	233	247	5	-	-	-	29	-	-	-	-	5	2	1.542	38.098	2.262	1.692,49	12,33	
42	Afrika Selatan	415	194	5	3	-	-	-	-	-	-	-	-	-	-	18	5	-	-	-	-	-	-	-	-	-	-	-	5	1	646	109	492,66	7,25
43	Afrika Lainnya	517	580	4	1	-	-	2	2	-	-	-	-	-	-	5	-	-	-	-	-	-	-	-	-	-	-	-	5	1.116	288	378,85	5,13	
44	TOTAL AFRIKA	932	774	8	4	-	2	2	4	-	-	-	-	-	-	18	69	-	-	-	-	-	-	-	-	-	-	-	10	1.762	373	388,87	5,11	
45	Jumlah 2022	115.533	57.644	4.988	3.491	-	269	487	843	-	-	-	-	364	-	16.741	5.241	1.141	698	99	-	-	1.203	546	622	-	-	2.291	129.777	-	-	-		
46	Jumlah 2021	8	12.775	180	90	1	-	-	1.915	-	-	-	-	-	-	345	30	-	-	-	-	-	13	-	-	-	-	-	30	125.110	-	-	-	
47	Pertumbuhan (%)	1.444.312,5																																

TABEL 15 JUMLAH KUNJUNGAN WISATAWAN MANCANEGERA MENURUT PINTU MASUK DAN KEBANGSAAN  
BULAN JUNI TAHUN 2022 (ANGKA TETAP)

NO.	KEBANGSAAN	PINTU MASUK UTAMA																			PINTU MASUK LAINNYA (14-15)	PINTU MASUK LAINNYA LAINNYA (14-D)	JUMLAH KUNJUNGAN WISMAN		PERTYUBUHAN (%)																						
		Ngarah Tel. Beli (D)	Sekampo Welte, Benim (D)	Juanda, Jatin (D)	Kulutama, Sumit (D)	Habun Sasranegara, Jabbe (D)	YIA, DVY (D)	BL, NTB (D)	Sem Palarang, Suku (D)	Miringgabus, Sumbang (D)	S. Syarif Kasim II, Riau (D)	S. Iskandar Muda, NAD (D)	Ahmad Yani, Jating (D)	Sopadi, Kultur (D)	Sultan Hassanudin, Subes (D)	Sultan M. Badarudin II, Simal (D)	Saram, Kap. Riau (L)	Tj. Lakan, Kap. Riau (L)	Tj. Pinarang, Kap. Riau (L)	Tj. Balai Karimun, Kap. Riau (L)			Tj. Betara, Babel (L)	Jayapura, Papua (D)		Ambau, NTT (D)	Emkora Kultur (D)	Arak, Kabor (D)	Nanga Buloh, Kabor (D)	2022	2021																
1	Malaysia	5.750	9.447	1.387	2.485	31	291	644	6	-	-	-	-	-	434	412	261	1.522	26	-	-	4	50	4	50	638	1	174	63.846	34.242	144,45																
2	Filipina	1.824	1.410	41	28	-	-	10	3	-	-	-	-	-	-	566	299	20	3	-	-	6	1	1	1	1	1	4.388	870	64,63																	
3	Singapura	13.023	7.490	849	347	-	-	3	19	85	-	-	-	-	22.984	6.497	1.877	394	-	-	-	1	5	5	34	100	53.119	1.049	4.913,79																		
4	Thailand	1.051	1.555	67	12	-	-	1	47	1	-	-	-	-	66	22	-	1	4	-	-	2	-	-	-	-	188	3.038	299	912,71																	
5	Vietnam	4.829	615	22	20	-	-	3	8	-	-	-	-	-	250	39	1	-	-	-	-	-	-	-	-	-	1	65	5.883	151	4.375,57																
6	ASEAN Lainnya *)	2.105	9.189	1.215	1.531	-	1	58	43	-	-	-	-	69	2	6.007	451	555	584	55	-	406	224	305	-	627	43	23.467	1.051	2.132,83																	
	TOTAL ASEAN	28.938	28.721	3.581	4.423	31	299	786	138	-	-	-	-	900	2	94.991	7.710	2.514	2.584	99	-	417	777	948	-	3.849	62.823	173.811	37.545	302,84																	
7	Hongkong	-	-	-	-	-	-	-	-	-	-	-	-	-	-	-	-	-	-	-	-	-	-	-	-	-	-	53	53	100																	
8	India	17.252	4.431	119	88	-	2	10	5	-	-	-	-	-	2.208	1.426	54	5	-	-	-	3	-	-	-	3	43	25.713	231	12.062,26																	
9	Jepang	705	3.989	99	8	-	-	1	9	135	-	-	-	-	238	135	6	-	-	-	-	3	-	2	-	19	5.174	731	697,89																		
10	Korea Selatan	2.417	5.124	38	23	-	1	2	1	-	-	-	-	-	171	150	4	1	-	-	-	7	-	-	2	28	7.970	813	885,32																		
11	Taiwan	251	936	32	7	-	-	1	3	-	-	-	-	-	90	80	3	1	-	-	-	1	-	1	7	-	4	1.416	149	850,34																	
12	Tiongkok	2.505	5.597	104	16	-	-	3	1.079	-	-	-	-	-	732	1.034	35	2	-	-	-	10	1	5	-	3	216	11.382	6.421	76,95																	
13	Timor Leste	1.239	121	2	-	-	-	-	1	-	-	-	-	-	1	-	-	-	-	-	-	1.277	-	-	1	-	2	52.002	54.615	68.475	-20,30																
14	Asia Lainnya	1.400	1.594	33	9	-	-	-	-	-	-	-	-	1	4	3.513	2.991	112	9	-	-	2	-	-	-	2	5	2.111	471	848,91																	
	TOTAL ASIA (SIAKAR ASEAN)	28.799	21.792	387	191	-	3	24	1.098	-	-	-	-	1	4	3.513	2.991	112	9	-	1.287	6	16	-	-	10	62.379	109.443	77.469	41,29																	
15	Asia Saudit	121	2.609	2	-	-	-	2	-	-	-	-	-	-	8	-	-	-	-	-	-	-	-	-	-	-	7	2.754	677	364,79																	
16	Kuwait	78	184	-	-	-	-	-	-	-	-	-	-	-	-	-	-	-	-	-	-	-	-	-	-	-	-	287	4	6.573,00																	
17	Maur	177	287	-	-	-	-	-	-	-	-	-	-	-	3	-	-	-	-	-	-	-	-	-	-	-	1	448	665,96																		
18	UAE Emirat Arab	85	266	11	-	-	-	-	-	-	-	-	-	-	1	-	-	-	-	-	-	-	-	-	-	-	3	366	47	678,72																	
19	Yaman	8	249	5	2	-	1	-	-	-	-	-	-	-	2	-	-	-	-	-	-	-	-	-	-	-	1	288	104	157,69																	
20	Timor Tengah Lainnya	472	886	1	1	-	-	2	1	-	-	-	-	-	7	2	-	-	-	-	-	-	-	-	-	-	-	4	1.288	294	579,41																
	TOTAL TIMUR TENGAH	941	4.471	19	3	-	-	4	9	1	-	-	-	21	2	-	-	-	-	-	1	-	-	-	-	-	6	14	65	5.430	1.893	480,29															
21	Paragway	7.295	2.272	98	43	-	-	7	33	14	-	-	-	-	138	263	45	-	-	-	1	-	-	1	1	-	9	4	10.155	526	1.938,52																
22	Jerman	7.718	2.039	96	73	-	-	15	21	44	-	-	-	-	110	196	13	-	-	-	-	-	-	-	-	3	1	10.404	451	2.271,26																	
23	Bahama	4.030	2.594	68	46	-	-	5	19	25	-	-	-	-	198	44	7	3	-	-	-	-	-	-	-	-	2	410	7.383	1.067	586,59																
24	Inggis	11.436	2.498	63	64	-	-	2	37	21	-	-	-	-	372	385	8	1	3	-	-	-	-	-	-	-	5	1	14.922	545	2.637,98																
25	Rusia	2.188	1.164	12	-	-	-	-	-	-	-	-	-	-	2	12	19	-	-	-	-	-	-	-	-	-	-	1	3.400	753	321,53																
26	Eropa Lainnya	15.397	6.209	143	154	-	-	14	36	53	-	-	-	-	337	232	21	1	3	-	-	-	-	-	-	-	14	230	22.957	2.462	832,45																
	TOTAL EKOWPA	48.097	17.036	396	379	-	-	40	149	197	-	-	-	2	4	1.847	1.048	94	5	7	-	97	3	4	-	34	681	69.201	5.744	1.164,79																	
27	Amerika Serikat	18.147	6.060	200	77	-	-	18	16	53	-	-	-	-	12	339	271	13	-	-	2	-	13	-	-	-	-	13	17.238	2.131	760,82																
28	Kanada	1.611	794	32	6	-	-	7	5	-	-	-	-	-	86	34	6	-	-	-	-	-	-	-	-	-	-	1	2.577	137	1.791,62																
29	Brasil	854	647	3	2	-	-	2	3	-	-	-	-	-	12	20	-	-	-	-	1	-	-	-	-	-	-	1	1.582	136	1.041,18																
30	Meksiko	239	72	1	2	-	-	-	-	-	-	-	-	-	5	6	-	-	-	-	-	-	-	-	-	-	-	1	327	30	1.535,00																
31	Amerika Lainnya	811	378	3	2	-	-	2	8	-	-	-	-	-	6	-	-	-	-	-	-	-	-	-	-	-	-	1	3	1.214	109	1.013,78															
	TOTAL AMERIKA	13.882	7.978	229	89	-	-	21	32	53	-	-	-	17	-	428	354	18	-	3	-	6	-	-	-	16	4	22.968	2.533	894,38																	
32	Australia	59.930	3.476	90	158	18	4	9	22	2	-	-	-	-	571	428	15	1	8	-	-	15	2	-	-	-	8	62	64.577	302	21.283,11																
33	Selandia Baru	3.187	384	12	8	-	-	-	1	-	-	-	-	-	38	33	1	-	-	-	3	-	-	-	-	-	-	1	2	3.818	82	5.703,19															
34	Papua Nugini	22	4	1	-	-	-	-	-	-	-	-	-	-	-	-	-	-	-	-	-	-	-	-	-	-	-	1.002	1.638	1.662	-3,32																
35	Oseania Lainnya	20	1	-	-	-	-	-	-	-	-	-	-	-	-	-	-	-	-	-	-	-	-	-	-	-	-	2	35	10	250,00																
	TOTAL OSEANIA	63.159	3.815	103	137	18	4	9	23	-	-	-	-	1	410	462	16	1	11	-	-	15	3	-	-	-	1	1.668	69.654	2.096	3.287,57																
36	Afrika Selatan	928	302	3	-	-	-	-	-	-	-	-	-	-	31	24	2	-	-	-	-	-	-	-	-	-	-	3	1.288	194	1.148,08																
37	Afrika Lainnya	491	475	2	3	-	-	1	2	-	-	-	-	-	8	3	2	-	-	-	-	-	-	-	-	-	-	3	991	311	218,65																
	TOTAL AFRIKA	1.419	777	5	3	-	-	1	2	2	-	-	-	-	39	27	4	-	-	-	-	-	-	-	-	-	-	1	6	2.289	415	491,57															
	Jumlah 2022	181.545	85.937	4.722	5.195	49	369	1.911	1.472	-	-	-	-	623	8	38.649	13.908	2.798	2.519	80	-	1.792	788	969	-	3.022	107.907	-	-	-	-																
	Jumlah 2021	1	13.448	181	38	-	-	-	-	-	-	-	-	-	295	20	-	-	-	-	-	-	-	-	-	-	97	116.186	-	-	-																
	Pertumbuhan (%)	18.154.400,00	536,47	2.506,64	13.492,11	-	-	-	-39,59	-	-100,00	-100,00	-	-	-	15.798,80	62.446,00	-	-	-	-	1.678,95	-	-	-	-	10.900,00	-2,39	452.995	126.644	237,13																
TOTAL KUNJUNGAN WISMAN MELALUI SELURUH PINTU MASUK																																															





TABEL 2 JUMLAH KUNJUNGAN WISATAWAN MANCANEGERA MENURUT PINTU MASUK DAN KEBANGSAAN  
BULAN SEPTEMBER TAHUN 2022 (ANGKA SEMENTARA)

NO.	KEBANGSAAN	PINTU MASUK UTAMA																								PINTU MASUK LAINYA (LAIN-CO)	PINTU MASUK PERBATASAN LAINYA (MPO LAIN-CO)	JUMLAH KUNJUNGAN WISMAN		PERTUBUHAN (%)		
		Ngarah Ral. Bat (0)	Sukarno-Hatta, Banten (0)	Janda, Jatin (0)	Kualanamu, Sumut (0)	Hoesni Sastranegara, Jabar (0)	YA, DY (0)	BL, NTB (0)	Sam Ratulangi, Bukit (0)	Mirngabau, Sumbur (0)	S. Syarif Kasim R. Riau (0)	S. Iskandar Muda, NAD (0)	Ahmad Yani, Jateng (0)	Supadio, Kalbar (0)	Sultan Hassanudin, Sulaw (0)	Sultan M. Sulaiman II, Borneo (0)	Batem, Kap. Riau (0)	Tj.uban, Kap. Riau (0)	Tj.Prang, Kap. Riau (0)	Tj.Babel Karimun, Kap. Riau (0)	Tj. Benoa, Bali (0)	Jayapura, Papua (0)	Abmub, NTT (0)	Enrekang, Kalbar (0)	Anak, Kalbar (0)			Nanga Rado, Kalbar (0)	2022		2021	
1	Malaysia	14.239	14.684	3.325	3.394	0	632	1.555	21	185	0	407	0	9.749	981	528	2.454	0	3	1.255	302	3.348	42.402	100.021	37.946	163,78						
2	Filipina	3.701	1.436	88	12	2	6	6	8	1	1	1	1	1.195	651	23	5	5	5	5	16	2	2	20	459	7.436	511	1.384,32				
3	Singapura	14.267	9.027	1.388	389	4	47	89	21	1	1	1	1	47.026	9.093	2.234	835	4	9	18	4	9	18	60	108	66.110	729	11.712,07				
4	Thailand	2.765	1.863	135	74	31	5	16	1	2	1	1	1	152	48	9	1	1	1	1	1	1	1	6	250	5.357	265	9.921,81				
5	Vietnam	7.279	1.024	138	17	1	12	1	1	2	1	1	1	1.028	46	18	1	1	1	1	1	1	1	1	9	140	9.794	122	7.854,10			
6	ASEAN Lainnya (*)	2.923	3.983	1	1	1	979	1	1	1	1	1	1	75	489	109	802	1	1	1	1	1	1	49	442	33	1.270	54	26.378	794	3.642,71	
	<b>TOTAL ASEAN</b>	<b>44.734</b>	<b>37.997</b>	<b>6.897</b>	<b>4.785</b>	-	<b>162</b>	<b>377</b>	<b>44</b>	<b>16</b>	<b>1</b>	<b>1</b>	<b>1</b>	<b>98.287</b>	<b>11.227</b>	<b>3.321</b>	<b>4.150</b>	-	-	<b>616</b>	<b>1.315</b>	<b>1.688</b>	<b>428</b>	<b>4.709</b>	<b>42.663</b>	<b>198.207</b>	<b>60.227</b>	<b>499.547</b>				
7	Hong Kong	0	0	0	0	0	0	0	0	0	0	0	0	0	0	0	0	0	0	0	0	0	0	0	0	0	0	0	0	0		
8	India	22.964	5.284	264	50	4	20	5	1	16	1	1	1	3.059	1.445	112	23	1	1	1	1	1	3	28	52	33.355	184	16.629,35				
9	Jepang	2.477	5.252	146	20	4	16	10	10	3	3	3	3	425	467	8	1	1	1	1	1	1	1	5	25	8.965	288	2.992,01				
10	Korea Selatan	8.191	5.494	105	16	2	7	6	1	1	1	1	1	368	370	9	1	1	1	1	1	1	1	6	2	66	14.651	364	3.825,00			
11	Taiwan	876	1.587	44	10	1	4	1	1	15	1	1	1	1	142	4	4	1	1	1	1	1	12	10	8	2	2.836	36	7.777,78			
12	Thailand	3.918	7.258	260	31	6	6	1.364	1	5	1	1	1	184	1.261	1.389	73	5	1	1	1	1	11	2	8	18	294	15.633	2.113	651,79		
13	Timor Leste	2.118	152	6	1	1	1	1	1	1	1	1	1	6	1	1	1	1	1	1	1	1	1	1	1	62.568	6	26.226	60.988	1.611,8		
14	Asia Lainnya	1.854	2.619	91	14	1	6	1	1	1	1	1	1	71	17	2	1	1	1	1	1	1	1	1	1	19	17	4.622	226	1.845,13		
	<b>TOTAL ASIA (di luar ASEAN)</b>	<b>41.748</b>	<b>27.736</b>	<b>886</b>	<b>141</b>	<b>19</b>	<b>58</b>	<b>1.365</b>	<b>37</b>	<b>187</b>	<b>4</b>	<b>5.402</b>	<b>3.806</b>	<b>208</b>	<b>28</b>	<b>28</b>	<b>1.949</b>	<b>18</b>	<b>21</b>	<b>80</b>	<b>63.088</b>	<b>146.814</b>	<b>72.487</b>	<b>182.89</b>	<b>4.161,79</b>	<b>123</b>	<b>14.161,79</b>					
15	Arab Saudi	434	4.758	3	1	4	1	1	1	1	1	1	1	10	6	1	1	1	1	1	1	1	1	2	21	5.242	123	4.161,79				
16	Kuwait	150	100	1	1	1	1	1	1	1	1	1	1	1	2	1	1	1	1	1	1	1	1	1	1	1	255	3	8.400,00			
17	Mesir	432	584	7	2	1	1	1	1	1	1	1	1	19	1	1	1	1	1	1	1	1	1	1	3	1	1.047	24	4.262,80			
18	Lah Emirat Arab	152	202	4	1	1	1	1	1	1	1	1	1	4	1	1	1	1	1	1	1	1	1	1	1	5	387	26	1.911,64			
19	Yaman	26	24	2	1	1	1	1	1	1	1	1	1	1	1	1	1	1	1	1	1	1	1	1	1	1	5	278	23	1.542,48		
20	Timor Tengah Lainnya	953	1.984	5	1	1	1	1	1	1	1	1	1	3	7	4	1	1	1	1	1	1	1	1	1	1	6	2.042	84	2.226,45		
	<b>TOTAL TIMUR TENGAH</b>	<b>2.148</b>	<b>7.982</b>	<b>21</b>	<b>4</b>	<b>4</b>	<b>6</b>	<b>1</b>	<b>1</b>	<b>1</b>	<b>1</b>	<b>1</b>	<b>1</b>	<b>44</b>	<b>30</b>	<b>1</b>	<b>1</b>	<b>1</b>	<b>1</b>	<b>1</b>	<b>1</b>	<b>1</b>	<b>1</b>	<b>1</b>	<b>2</b>	<b>1</b>	<b>32</b>	<b>9.331</b>	<b>287</b>	<b>3.151,22</b>		
21	Paraguay	13.403	3.332	153	52	16	72	47	1	1	1	1	1	191	287	24	1	1	1	1	1	1	1	1	1	1	247	10	17.848	147	12.841,50	
22	Jerman	16.537	3.521	185	206	15	77	172	1	1	1	1	1	192	193	9	1	1	1	1	1	1	1	1	1	1	19	3	21.148	148	14.188,19	
23	Belanda	7.861	4.574	86	128	10	34	58	1	1	1	1	1	179	70	18	1	1	1	1	1	1	1	1	1	1	19	545	13.987	1.024	1.226,86	
24	Inggris	18.301	2.910	117	88	9	63	109	2	1	1	1	1	659	581	19	1	1	1	1	1	1	1	1	1	1	65	58	22.955	273	8.368,42	
25	Rusia	3.931	1.152	15	4	1	1	1	1	1	1	1	1	24	40	2	1	1	1	1	1	1	1	1	1	1	5	5.192	288	1.924,22		
26	Eropa Lainnya	28.768	9.142	252	245	55	110	80	6	6	6	6	6	500	448	59	1	1	1	1	1	1	1	1	1	1	77	302	42.736	1.291	3.291,91	
	<b>TOTAL EROPA</b>	<b>88.819</b>	<b>25.224</b>	<b>816</b>	<b>723</b>	<b>101</b>	<b>264</b>	<b>486</b>	<b>2</b>	<b>21</b>	<b>1</b>	<b>1</b>	<b>1</b>	<b>1.695</b>	<b>1.696</b>	<b>128</b>	<b>3</b>	<b>40</b>	<b>40</b>	<b>64</b>	<b>12</b>	<b>12</b>	<b>12</b>	<b>428</b>	<b>924</b>	<b>121.446</b>	<b>3.049</b>	<b>3.683,14</b>				
27	Amerika Serikat	14.313	5.067	236	88	7	25	80	2	1	1	1	1	552	340	25	1	1	1	1	1	1	1	1	1	1	4	2	20.830	1.337	1.487,87	
28	Kanada	2.993	1.133	51	14	2	11	13	1	1	1	1	1	141	100	4	1	1	1	1	1	1	1	1	1	1	36	1	4.591	64	6.932,81	
29	Brazil	1.187	499	8	1	1	1	1	1	1	1	1	1	24	45	1	1	1	1	1	1	1	1	1	1	1	3	4	1.777	41	4.234,19	
30	Meksiko	565	118	5	1	2	1	1	1	1	1	1	1	13	6	1	1	1	1	1	1	1	1	1	1	1	1	1	710	4	17.650,00	
31	Amerika Lainnya	1.238	446	15	6	3	1	1	1	1	1	1	1	14	28	1	1	1	1	1	1	1	1	1	1	1	1	5	1.758	64	3.155,88	
	<b>TOTAL AMERIKA</b>	<b>28.598</b>	<b>7.263</b>	<b>315</b>	<b>198</b>	<b>14</b>	<b>38</b>	<b>94</b>	<b>7</b>	<b>4</b>	<b>1</b>	<b>1</b>	<b>1</b>	<b>744</b>	<b>519</b>	<b>30</b>	<b>1</b>	<b>1</b>	<b>1</b>	<b>1</b>	<b>1</b>	<b>1</b>	<b>1</b>	<b>1</b>	<b>1</b>	<b>1</b>	<b>94</b>	<b>92</b>	<b>29.276</b>	<b>1.890</b>	<b>1.271,73</b>	
32	Australia	88.098	4.214	159	128	3	53	38	1	1	1	1	1	551	911	25	1	1	1	1	1	1	1	1	1	1	32	6	104	10	2.972,00	
33	Selandia Baru	4.973	440	9	20	1	3	3	1	1	1	1	1	70	126	1	1	1	1	1	1	1	1	1	1	1	1	14	9	5.877	21	26.533,33
34	Papua Nugini	13	3	1	1	1	1	1	1	1	1	1	1	1	1	1	1	1	1	1	1	1	1	1	1	1	1	1	1	1	1	
35	Oseania Lainnya	21	15	1	1	1	1	1	1	1	1	1	1	1	1	1	1	1	1	1	1	1	1	1	1	1	1	1	1	1	1	
	<b>TOTAL OSEANIA</b>	<b>91.869</b>	<b>4.872</b>	<b>168</b>	<b>148</b>	<b>3</b>	<b>58</b>	<b>41</b>	<b>1</b>	<b>1</b>	<b>1</b>	<b>1</b>	<b>1</b>	<b>632</b>	<b>967</b>	<b>29</b>	<b>1</b>	<b>1</b>	<b>1</b>	<b>1</b>	<b>1</b>	<b>1</b>	<b>1</b>	<b>1</b>	<b>1</b>	<b>1</b>	<b>283</b>	<b>1.870</b>	<b>99.985</b>	<b>2.319</b>	<b>4.211,56</b>	
36	Afrika Selatan	1.108	285	16	3	1	2	13	1	2	1	1	1	35	17	1	1	1	1	1	1	1	1	1	1	1	1	1	2	1.489	27	5.414,81
37	Afrika Lainnya	1.172	794	15	2	1	1	2	1	1	1	1	1	25	16	1	1	1	1	1	1	1	1	1	1	1	1	6	9	2.033	114	1.780,88
	<b>TOTAL AFRIKA</b>	<b>2.280</b>	<b>1</b>																													