

TABEL.1 PERKEMBANGAN KUNJUNGAN WISATAWAN MANCANEGERA KE INDONESIA
TAHUN 2022 vs 2021

BULAN	PINTU MASUK UTAMA																									PINTU MASUK LAINNYA			TOTAL KUNJUNGAN SELURUH PINTU MASUK	
	Ngarah Rai, Bali (0)	Soekarno-Hatta, Banten (0)	Juanda, Jatim (0)	Kualanamu, Sumut (0)	Ruseff Sastranegara, Jabar (0)	YIA, DIY (0)	BL, NTB (0)	Sam Ratulangi, Sultn (0)	Mangkalihat, Sumbor (0)	S. Syarif Kasim II, Riau (0)	S. Iskandar Muda, NAD (0)	Ahmad Yani, Jateng (0)	Suipado, Kabor (0)	Sultan Hassanudin, Sulsel (0)	Sultan M. Sultanudin II, Sulsel (0)	Batam, Kep. Riau (0)	TJLban, Kep.Riau (L)	TJPinang, Kep.Riau (L)	TJBalik Kar/min, Kep.Riau (L)	TJ. Banoa, Bali (L)	Jayapura, Papua (0)	Atambua, NTT (0)	Entikong, Kalbar (0)	Anuk, Kabor (0)	Nanga Badak, Kabor (0)	JUMLAH KUNJUNGAN WISATAWAN MELALUI PINTU MASUK UTAMA	NONMPO (DHL+D)	MPO (L+D)		
JANUARI	(1)	(2)	(3)	(4)	(5)	(6)	(7)	(8)	(9)	(10)	(11)	(12)	(13)	(14)	(15)	(16)	(17)	(18)	(19)	(20)	(21)	(22)	(23)	(24)	(25)	(26)	(27)	(28)		
2022	-	14.073	-	-	-	-	-	465	-	-	-	-	-	-	240	88	-	-	3	-	234	-	-	-	-	15.194	34	100.840	121.978	
2021	2	1.238	20	11	-	-	1	433	-	1	-	-	-	-	280	-	-	-	6	2	4	6	3	-	-	1.389	29	124.487	126.815	
Pertumbuhan (%)	-100,00	1.038,75	-100,00	-100,00	-	-	-100,00	7,62	-	-100,00	-	-	-	-	-7,69	-	-	-	-42,50	-100,00	5.790,00	-100,00	-100,00	-	-	699,38	17,24	-14,18	-3,59	
FEBRUARI																														
2022	1.293	15.406	-	-	-	-	488	647	-	-	-	-	-	-	329	31	4	-	17	-	226	-	-	-	-	18.441	14	86.740	105.195	
2021	12	5.958	69	17	-	-	1.027	1.027	-	3	-	-	-	-	157	-	-	-	15	-	26	11	2	-	-	7.299	25	98.464	105.768	
Pertumbuhan (%)	10.675,00	158,58	-100,00	-100,00	-	-	-37,60	-	-100,00	-	-	-	-	-	109,56	-	-	-	-100,00	-	-100,00	789,23	-100,00	-100,00	-	-	162,85	-44,00	-11,91	-0,56
MARET																														
2022	14.617	23.320	57	11	-	-	12	1.045	-	-	-	-	-	-	995	367	1	-	-	3	317	2	-	-	-	40.747	43	101.217	142.007	
2021	3	10.188	52	45	-	-	2.513	2.513	-	8	-	2	-	-	343	81	-	-	-	-	-	14	13	-	-	13.264	55	106.660	119.979	
Pertumbuhan (%)	487.133,33	128,90	9,62	-75,56	-	-	500,00	-58,42	-	-100,00	-	-100,00	-	-	190,09	353,09	-	-	-	-	-	-85,71	-100,00	-	-	207,20	-21,82	-5,10	18,36	
APRIL																														
2022	58.315	36.061	1.468	494	-	35	-	851	-	-	-	-	-	164	8.136	2.998	660	-	-	20	20	737	254	218	-	110.431	626	102.324	213.381	
2021	9	15.471	106	26	-	-	2.685	2.685	-	1	1	2	-	-	191	19	-	-	-	-	3	3	2	1	-	18.507	33	94.216	112.756	
Pertumbuhan (%)	647.844,44	133,09	1.284,91	2.145,45	-	-	-	-68,31	-	-100,00	-100,00	-100,00	-	-	4.159,69	29.880,00	-	-	-	-	966,67	24.466,67	12.600,00	21.700,00	-	496,70	1.796,97	8,61	89,24	
MEI																														
2022	115.553	57.844	4.998	3.861	-	260	487	843	-	-	-	-	-	364	16.741	5.281	1.141	659	58	-	1.203	556	622	-	210.071	2.261	120.777	333.109		
2021	8	12.775	160	50	1	-	1.015	1.015	-	4	1	-	-	-	245	20	-	-	-	-	13	-	1	-	-	14.293	30	125.110	139.433	
Pertumbuhan (%)	1.444.312,50	352,79	2.773,75	7.622,00	-100,00	-	-	-16,95	-	-	-100,00	-100,00	-	-	6.733,06	26.305,00	-	-	-	-	9.153,85	-	62.100,00	-	-	1.369,75	7.436,67	-3,46	138,90	
JUNI																														
2022	181.545	85.587	4.722	5.165	49	369	1.011	1.472	-	-	-	-	-	523	8	39.649	12.509	2.758	2.519	80	-	1.792	789	969	-	341.516	3.922	107.557	452.995	
2021	1	13.448	181	38	-	-	2.435	2.435	-	88	3	3	-	-	250	20	-	-	-	-	-	152	-	-	-	-	16.619	37	110.188	126.844
Pertumbuhan (%)	18.154.400,00	536,43	2.508,84	13.492,11	-	-	-	-38,85	-	-100,00	-100,00	-100,00	-	-	15.759,60	62.445,00	-	-	-	-	-	1.078,95	-	-	-	-	1.984,97	10.500,00	-2,39	297,13
JULI																														
2022	246.442	119.179	6.087	7.518	21	809	1.658	1.684	-	32	-	-	-	706	1.024	56.610	16.988	1.965	4.122	62	-	1.149	646	1.792	15	468.509	8.461	121.194	598.164	
2021	-	5.466	52	28	-	-	695	-	-	1	-	-	-	-	804	153	-	-	-	-	-	12	1	1	-	-	7.213	129	119.907	127.349
Pertumbuhan (%)	-	2.080,37	11.605,77	26.750,00	-	-	-	-142,30	-	-	-	-	-	-	27,36	36.900,00	-	-	-	-	-	9.475,00	64.500,00	178.100,00	-	-	6.995,34	6.458,91	1,07	370,07
AGUSTUS																														
2022	276.827	121.427	8.398	10.287	15	640	2.054	1.758	-	117	-	-	-	503	4	59.750	13.277	2.801	3.139	32	-	3.120	745	1.149	318	596.149	4.087	114.010	624.256	
2021	-	1.071	16	4	-	-	26	5	-	-	-	-	-	-	477	149	-	-	-	-	-	12	-	-	-	-	1.754	16	116.763	118.533
Pertumbuhan (%)	-	11.237,72	83.760,00	287.075,00	-	-	7.800,00	35.060,00	-	-	-	-	-	-	-95,16	40.600,67	-	-	-	-	-	25.900,00	-	-	-	-	28.756,84	25.506,25	-2,36	426,65
SEPTEMBER																														
2022	291.115	111.033	9.152	5.895	-	974	2.251	2.178	-	272	-	-	-	701	4	77.981	18.218	3.716	4.188	46	-	2.672	1.360	1.692	425	533.873	5.630	109.398	648.901	
2021	-	4.081	2	3	-	-	-	593	-	-	-	-	-	-	129	-	-	-	-	-	3	73	-	-	-	-	4.884	69	115.147	120.100
Pertumbuhan (%)	-	2.620,73	457.500,00	196.400,00	-	-	-	287,29	-	-	-	-	-	-	-	60.350,39	-	-	-	-	-	-100,00	3.560,27	-	-	-	10.831,06	6.059,42	-4,99	440,30
OKTOBER																														
2022	305.152	112.527	9.415	11.454	-	1.933	2.226	1.581	371	632	257	-	-	897	90	77.752	19.932	3.912	4.085	92	78	2.646	1.804	2.116	347	559.299	5.785	113.817	678.901	
2021	2	13.700	37	-	-	-	-	1.952	-	-	-	-	-	-	158	-	-	-	-	-	-	64	-	1	-	-	15.914	123	130.100	146.137
Pertumbuhan (%)	15.287.500,00	721,36	25.345,95	-	-	-	-	-19,01	-	-	-	-	-	-	49.110,13	-	-	-	-	-	-	4.034,38	-	-	-	-	3.414,51	4.603,25	-12,52	364,56
NOVEMBER																														
2022	287.025	113.729	9.644	10.615	-	1.847	1.921	1.721	709	955	452	-	-	526	-	80.216	16.473	3.117	3.588	373	166	2.511	1.771	1.197	291	538.947	5.880	112.442	657.269	
2021	6	18.971	-	-	6	-	-	851	-	-	-	-	-	-	234	51	-	-	-	-	-	142	2	3	-	-	29.266	89	130.222	150,577
Pertumbuhan (%)	4.783.650,00	499,49	-	-	-100,00	-	-	102,23	-	-	-	-	-	-	34.180,34	32.200,00	-	-	-	-	-	1.668,31	88.450,00	39.800,00	-	-	2.559,37	6.506,74	-13,65	336,50
DESEMBER																														
2022	376.361	124.475	14.264	19.198	-	5.169	2.914	1.142	3.062	1.977	1.177	-	-	1.530	-	144.521	31.367	5.475	6.684	914	184	4.300	3.877	3.020	1.153	752.764	14.409	127.948	895.121	
2021	-	16.696	-	-	-	-	-	1.035	-	-	2	-	-	-	-	313	77	154	-	-	-	3	184	10	2	-	18.476	98	145.045	163.619
Pertumbuhan (%)	-	645,54	-	-	-	-	-	-10,34	-	-	-	-	-	-	-	46.072,84	40.636,36	3.455,19	-	-	-	6.033,33	2.236,96	38.670,00	150.900,00	-	3.974,28	14.603,06	-11,79	447,08
Pertumbuhan Desember 2022 s.d. November 2022 (%)	31,12	9,45	47,91	80,86	-	105,49	51,69	-33,64	331,88	107,02	160,40	-	-	190,87	-	80,16	90,41	75,65	86,29	145,04	10,84	71,25	118,92	152,30	296,22	36,87	145,05	13,79	36,19	
JAN-DES																														
2022	2.154.045	934.661	67.793	74.458	85	12.136	15.022	15.388	4.142	3.985	1.896	-	-	5.914	1.130	562.920	137.529	25.550	28.984	1.700	448	20.907	11.804	12.775	2.549	4.095.851	51.162	1.324.264	5.471.277	
2021	43	119.063	689	218	7	-	29	15.239	-	101	11	8	-	-	1.281	2.582	259	154	15	8	13	685	46	27	-	140.478	733	1.416.319	1.557.530	
Pertumbuhan (%)	5.009.306,98	685,01	9.739,33	34.073,29	1.114,29	-																								

TABEL 2. JUMLAH KUNJUNGAN WISATAWAN MANCANEGERA MENURUT PINTU MASUK DAN KEBANGSAAN
BULAN DESEMBER TAHUN 2022 (ANGKA SEMENTARA)

NO.	KEBANGSAAN	PINTU MASUK UTAMA																			PINTU MASUK LAINNYA				JUMLAH KUNJUNGAN WISMAN		PERTUMBUHAN (%)							
		Ngoah Ml. Bai (D)	Sekeloa-Hama, Bameo (S)	Juanda, Jatin (D)	Kulaman, Sumur (S)	Rehni Sasrangga, Jabur (D)	YA, DIY (D)	BL, NTB (S)	San Ralang, Sulu (S)	Manggahan, Sumbur (D)	S. Syarif Hassan, Riu (S)	S. Nandar Mada, MAD (S)	Amat Yati, Jorong (S)	Sepadi, Kobar (S)	Saban Masanudin, Suteh (S)	Saban M. Badarudin S. Romel (S)	Batu, Kap. Riu (L)	Tjilan, Kap. Riu (L)	TjPrang, Kap. Riu (L)	TjBatu Karim, Kap. Riu (L)	Tj. Bono, Bai (L)	Jayapura, Papua (D)	Ambau, NTT (D)	Enkang, Kobar (D)	Anak, Kobar (D)	Hangi Batin, Kobar (D)		DOMESTIC (H+L+D)	MFO (L+D)	2022	2021			
1	Malaysia	23.381	20.374	5.774	13.034	-	2.443	1.385	28	2.450	1.204	929	-	1.172	-	15.792	1.398	613	3.244	7	81	1	2.615	2.352	1.055	6.604	54.951	103.373	48.728	216,37				
2	Prancis	7.079	1.923	109	73	-	22	6	9	1	8	-	-	-	-	2.236	200	75	4	1	7	19	8	1	-	59	500	12.819	855	1.416,53				
3	Singapura	35.549	13.847	2.017	1.123	-	1.153	635	189	13	281	8	-	81	-	100.270	17.488	3.615	1.587	18	-	1	30	21	-	2.644	533	103.453	1.195	14.206,45				
4	Thailand	3.238	2.253	183	109	-	28	-	-	-	-	-	-	4	-	243	54	5	12	11	7	-	1	-	-	32	285	6.538	435	1.450,89				
5	Vietnam	4.322	1.254	71	44	-	9	5	-	2	1	-	-	-	-	1.063	87	16	2	1	2	4	-	-	-	8	61	6.935	277	2.403,81				
6	ASEAN Lainnya *)	4.355	12.738	2.998	3.000	-	815	103	84	478	301	139	-	176	-	11.089	905	560	1.602	1	27	450	1.141	554	98	2.242	50	44.026	1.839	2.294,02				
TOTAL ASEAN		77.960	52.869	11.152	17.473	-	4.429	2.043	321	2.969	1.877	1.090	-	1.437	-	130.683	20.840	4.884	6.451	39	124	475	3.796	2.968	1.153	11.589	55.979	411.781	53.329	672,15				
7	Hong Kong	2	1	-	-	-	-	-	2	-	-	-	-	-	-	138	-	-	-	-	-	-	-	-	-	-	70	281	253	-16,60				
8	India	35.980	4.513	207	166	-	142	77	1	5	37	-	-	10	-	5.598	2.874	244	179	-	-	4	7	2	-	95	67	56.176	1.188	4.195,89				
9	Jepang	5.198	8.184	172	65	-	42	25	5	5	2	-	-	3	-	661	625	17	1	7	-	17	5	3	-	9	51	13.080	908	1.340,53				
10	Korea Selatan	14.113	6.356	184	33	-	10	33	16	1	5	1	-	-	-	745	449	11	3	2	-	4	3	3	-	46	68	22.086	1.271	1.627,89				
11	Taiwan	2.588	2.248	96	103	-	23	16	2	-	-	-	-	1	-	507	172	9	1	1	-	16	12	17	-	26	9	5.641	198	2.746,99				
12	Thailand	10.514	11.857	1.142	117	-	73	63	440	6	11	-	-	-	-	2.741	136	31	9	3	5	4	10	10	-	85	107	29.443	4.513	156,81				
13	Timor Leste	2.788	75	5	1	-	1	-	-	-	-	-	-	-	-	2	-	-	-	-	-	-	-	-	-	-	-	88.602	73.241	84.975	-11,47			
14	Asia Lainnya	3.307	1.637	97	41	-	19	2	1	2	6	3	-	-	-	132	40	1	3	1	-	-	-	-	-	3	28	5.237	685	667,48				
TOTAL ASIA (EKSKL ASEAN)		74.498	32.871	1.843	526	-	308	210	487	15	65	6	-	18	-	10.144	6.500	420	218	15	5	3.689	35	32	-	264	69.142	201.311	53.968	114,23				
15	Arab Saudi	763	6.291	5	9	-	1	-	-	-	-	-	-	-	-	12	-	-	-	-	-	-	-	-	-	-	26	6.198	92	6.536,13				
16	Kuwait	60	82	-	-	-	-	-	-	-	-	-	-	-	-	-	-	-	-	-	-	-	-	-	-	-	-	142	21	876,19				
17	Maur	606	450	2	19	-	1	-	-	-	1	4	-	-	-	8	3	-	-	-	-	-	-	-	-	1	1.099	80	1.273,75					
18	Uni Emirat Arab	368	354	8	-	-	-	-	-	-	-	-	-	-	-	1	-	-	-	-	-	-	-	-	-	-	49	3	793	40	1.882,50			
19	Yaman	86	278	5	4	-	2	-	-	-	-	-	-	-	-	-	-	-	-	-	-	-	-	-	-	-	-	356	103	2.421,3				
20	Tanpa Tanggal Lainnya	990	940	9	12	-	1	15	-	1	9	-	-	-	-	9	2	-	-	-	-	-	-	-	-	-	2	2	1.883	216	771,76			
TOTAL TIMUR TENGAH		3.852	7.214	29	44	-	3	6	1	5	1	5	-	10	-	30	15	2	1	1	1	1	1	1	1	1	54	31	10.201	552	1.760,62			
21	Perancis	7.527	1.483	68	83	-	45	56	30	10	-	-	-	11	-	190	491	44	3	20	-	-	-	-	-	-	1	2	5	9.531	504	1.810,91		
22	Jerman	9.385	2.055	97	138	-	40	60	55	3	-	-	-	13	-	60	226	201	7	-	24	1	3	9	-	-	263	5	12.598	379	3.224,01			
23	Belanda	7.114	2.588	85	102	-	9	28	102	5	2	-	-	9	-	183	86	4	-	-	6	1	4	3	4	-	18	486	10.764	1.344	700,89			
24	Inggris	17.861	2.422	129	115	-	56	150	28	10	4	11	-	-	-	743	862	24	7	143	-	-	-	-	-	7	5	-	602	65	23.145	696	3.225,43	
25	Rusia	19.702	2.060	21	7	-	2	12	5	-	1	-	-	-	-	12	74	1	-	-	-	-	-	-	-	-	3	1	-	5	1	21.936	2.324	843,46
26	Europa Lainnya	31.772	6.806	150	224	-	76	142	77	12	12	15	-	-	-	558	586	26	2	51	3	84	10	1	-	167	238	48.021	2.781	1.339,09				
TOTAL EUROPA		92.891	16.412	550	869	-	247	458	217	40	19	46	-	55	-	1.599	2.300	106	11	244	3	99	32	6	-	966	803	118.085	8.028	1.370,91				
27	Amerika Serikat	16.625	6.709	411	208	-	101	86	75	15	4	12	-	10	-	634	502	24	2	2	-	-	5	4	-	-	-	26.672	1.668	1.501,02				
28	Kanada	4.147	1.148	59	35	-	11	31	10	2	5	-	-	1	-	158	149	2	-	-	-	-	1	2	-	-	1	2	-	156	-	5.828	153	3.773,20
29	Brazil	1.567	305	7	7	-	-	9	2	-	-	-	-	-	-	20	103	1	-	-	-	-	-	-	-	-	6	15	2.049	85	2.305,41			
30	Meksiko	630	131	3	1	-	-	4	1	3	-	-	-	-	-	12	10	-	-	-	-	-	-	-	-	-	-	-	792	17	4.558,82			
31	Amerika Lainnya	1.748	356	9	11	-	3	2	-	-	-	-	-	-	-	25	19	-	-	-	-	-	-	-	-	-	-	2	3	2.185	89	2.891,25		
TOTAL AMERIKA		34.747	8.649	489	262	-	119	129	90	17	8	18	-	11	-	849	778	27	2	157	10	6	2	1	1.236	18	37.824	2.001	1.780,26					
32	Australia	83.932	5.467	178	187	-	51	50	22	16	5	10	-	7	-	725	790	32	1	433	-	-	27	5	7	-	102.248	573	102.248	573	17.744,33			
33	Selandia Baru	5.100	551	12	18	-	11	8	3	-	-	-	-	-	-	118	95	2	-	-	17	-	-	-	-	-	4	43	6.095	73	8.126,03			
34	Papua Nugini	7	25	-	-	-	-	-	-	-	-	-	-	-	-	1	-	-	-	-	-	-	-	-	-	-	-	-	1.581	1.963	4.880	-89,77		
35	Oseania Lainnya	65	17	-	-	-	-	-	-	-	-	-	-	-	-	5	-	-	-	-	-	-	-	-	-	-	1	10	100	53	88,68			
TOTAL OSEANIA		89.104	6.067	190	205	-	62	60	25	16	5	10	-	7	-	849	885	34	1	450	56	27	7	11	1	287	1.971	110.316	5.579	1.877,34				
36	Asia Selatan	3.015	314	5	3	-	-	4	2	3	1	-	-	-	-	51	57	4	-	-	-	-	-	-	-	-	-	13	2	3.479	18	1.044,35		
37	Afrika Lainnya	1.250	780	6	16	-	1	4	-	1	1	-	-	-	-	26	2	-	-	-	-	-	-	-	-	-	-	3	2.144	145	1.368,49			
TOTAL AFRIKA		4.308	1.560	11	19	-	1	8	<																									

TABEL3 JUMLAH KUNJUNGAN WISATAWAN MANCANEARA MENURUT PINTU MASUK DAN KEBANGSAAN
BULAN JANUARI-DESEMBER TAHUN 2022

NO.	KEBANGSAAN	PINTU MASUK UTAMA																				PINTU MASUK LAINNYA				JUMLAH KUNJUNGAN WISMAN		PERTUMBUHAN (%)						
		Ngarah Rai, Bali (B)	Sekeloa-Hata, Banten (B)	Juanda, Jatim (B)	Konkaroma, Sumut (B)	Rasah Satekronegara, Jabar (B)	YA, DIY (B)	BL, NTB (B)	Sam Rahleng, Sulut (B)	Mirangkahan, Sumbor (B)	S. Syarif Khatir, Riau (B)	S. Iskandar Moch, NAD (B)	Anasud Yati, Jateng (B)	Syapadi, Kalbar (B)	Suhan Masmudin, Sulut (B)	Sultan M. Badrudin S, Romat (B)	Baan, Kep. Riau (B)	Tj. Iwan, Kep. Riau (L)	Tj. Pong, Kep. Riau (L)	Tj. Babel Karim, Kep. Riau (L)	Tj. Berau, BAK (L)	Jangjira, Papua (B)	Ambova, NTT (B)	Embung, Kalbar (B)	Arak, Kalbar (B)	Nanga Barau, Kalbar (B)	NONMPO (H+L+O)		MPO (L+O)	2022	2021			
1	Malaysia	31.056	110.380	24.406	39.938	31	6.228	7.684	161	3.463	2.206	1.407	-	4.143	-	66.656	6.591	3.162	16.026	08	153	08	46	8.200	9.336	2.362	28.545	104.954	1.017.450	480.723	114,81			
2	Filipina	30.573	14.878	843	312	-	76	101	90	1	21	3	-	10	-	8.972	4.100	249	31	17	26	117	23	9	-	400	4.280	65.141	9.375	594,84				
3	Singapura	129.070	76.507	8.288	4.403	-	1.634	1.247	858	17	695	16	-	141	2	350.960	66.776	15.515	5.994	19	-	11	87	136	-	2.979	1.274	666.687	18.704	3.464,46				
4	Thailand	18.996	16.751	1.178	766	15	110	140	78	26	12	16	-	38	-	1.140	395	37	18	30	7	10	6	2	2	609	2.289	42.630	3.992	967,89				
5	Vietnam	45.273	7.740	638	207	-	32	52	59	3	5	-	-	4	-	6.520	390	60	12	1	2	9	6	2	-	194	981	62.190	2.008	2.997,11				
6	ASEAN Lainnya *)	22.626	87.523	15.261	17.127	-	1.773	691	341	487	612	266	-	663	2	61.652	3.910	3.775	6.237	101	77	3.664	3.120	3.009	165	9.294	520	242.896	13.424	1.709,42				
TOTAL ASEAN		337.593	313.779	51.703	62.753	46	9.853	9.915	1.596	3.997	3.621	1.747	-	4.989	4	495.910	82.151	22.798	28.318	176	285	3.856	11.562	12.494	2.549	42.021	614.298	2.117.004	528.226	300,79				
7	HongKong	6	1	-	-	-	-	-	2	-	-	-	-	-	-	142	-	-	-	-	-	-	-	-	-	-	590	741	2.432	-	-6,53			
8	India	152.091	42.439	1.653	953	-	224	259	39	10	105	2	-	14	1	25.686	12.981	811	468	-	2	34	15	7	-	239	560	23.253	6.670	1.126,88				
9	Jepang	19.599	40.443	962	296	-	19	116	64	1	14	4	-	10	9	3.290	3.188	65	6	7	-	16	19	2	-	190	303	72.681	9.952	1.124,36				
10	Korea Selatan	63.321	50.154	760	300	-	49	106	51	2	12	1	-	1	-	3.053	2.639	55	6	2	-	63	16	6	-	69	407	121.273	9.497	1.175,90				
11	Taiwan	7.458	13.855	394	330	-	34	28	15	-	23	-	-	1	-	1.325	918	30	8	2	-	16	52	110	-	51	94	24.744	1.398	1.659,95				
12	Tiongkok	33.079	73.539	2.744	387	-	110	165	9.423	6	36	2	-	539	-	10.463	10.008	417	79	4	7	73	36	85	-	196	2.758	144.155	54.713	163,47				
13	Timor Leste	15.049	851	45	3	-	-	3	1	-	-	-	-	-	-	13	-	-	-	-	-	-	-	-	-	-	671.707	703.699	819.488	-	-14,13			
14	Asia Lainnya	16.559	18.428	300	205	-	34	31	24	4	9	4	-	6	8	630	157	5	3	7	1	17	4	5	-	50	237	36.762	4.691	683,87				
TOTAL ASIA (di luar ASEAN)		336.992	244.708	6.888	2.436	-	533	708	9.619	23	199	13	-	571	12	44.560	30.007	1.381	570	16	10	16.237	134	216	-	729	676.886	1.373.448	964.841	81,79				
15	Arab Saudi	4.460	41.593	46	24	-	4	35	-	3	-	-	-	-	-	124	14	-	-	-	-	-	-	-	-	5	193	48.569	2.053	2.165,37				
16	Kuwait	873	1.216	5	-	-	-	5	-	-	-	-	-	-	-	4	16	-	-	-	-	-	-	-	-	-	-	2.121	75	2.728,00				
17	Maur	2.853	3.797	25	67	-	1	8	-	-	5	-	-	-	-	75	45	1	-	-	-	-	-	-	-	3	9	6	6.887	611	1.022,36			
18	Ulu Emirat Arab	1.707	2.599	36	2	-	-	-	-	-	-	-	-	-	-	15	5	-	-	-	-	-	-	-	-	-	84	55	4.280	384	1.020,99			
19	Yaman	280	3.870	25	18	-	5	7	1	1	2	-	-	-	-	5	-	-	-	-	-	-	-	-	-	-	6	5	3	3.297	759	323,09		
20	Timor Tengah Lainnya	6.200	8.165	44	29	-	11	20	1	1	1	-	-	2	-	38	20	-	-	-	-	-	-	-	-	-	1	56	14.730	1.759	737,32			
TOTAL TIMUR TENGAH		16.446	60.865	181	132	-	11	75	2	4	4	2	-	3	77	281	70	1	-	-	-	-	-	-	-	-	112	312	77.716	5.639	1.278,22			
21	Perancis	95.462	27.678	909	719	-	186	654	352	17	-	-	-	40	-	1.442	3.161	451	4	48	-	-	-	-	-	-	12	10	-	444	86	131.886	3.776	3.392,80
22	Jerman	94.483	25.340	855	1.439	-	153	548	929	4	6	17	-	39	-	1.638	1.625	102	4	33	1	24	18	7	-	-	435	47	127.845	3.429	3.628,35			
23	Belanda	55.723	32.571	752	1.233	-	163	322	285	10	4	1	-	38	-	1.240	763	55	6	7	2	17	17	5	-	116	5.809	98.139	12.229	710,69				
24	Inggris	126.699	24.186	759	851	-	179	703	353	13	17	13	-	14	-	4.275	5.360	132	15	153	-	27	23	4	-	-	27	23	4	165.574	5.177	3.098,26		
25	Rusia	57.849	15.389	94	40	-	10	29	203	-	4	-	-	3	3	147	289	13	-	-	-	-	-	-	-	-	3	1	21	34	74.143	8.392	763,50	
26	Eropa Lainnya	215.019	79.109	1.637	2.062	-	484	1.295	934	16	35	30	-	80	5	3.929	3.886	229	41	95	5	496	34	6	-	-	641	3.103	313.191	22.805	1.287,47			
TOTAL EUROPA		643.235	294.479	9.186	6.364	-	5.174	3.549	5.956	94	72	74	-	214	8	12.675	16.884	962	79	387	8	976	108	23	-	3.871	9.824	911.780	93.366	1.230,90				
27	Amerika Serikat	107.901	47.690	2.151	371	-	324	276	758	23	24	17	-	96	342	3.958	3.081	136	12	228	7	45	19	16	-	-	2.630	-	171.323	21.962	460,08			
28	Kanada	34.278	6.821	315	188	-	65	93	90	3	14	7	-	6	-	906	794	31	3	52	-	-	-	-	-	-	352	9	35.946	1.242	2.794,20			
29	Brazil	9.072	4.150	96	22	-	8	30	11	3	-	-	-	-	-	159	322	25	-	4	-	-	-	-	-	-	16	18	41	13.966	952	1.367,02		
30	Meksiko	3.925	909	25	8	-	20	4	3	-	-	-	-	1	-	87	70	-	-	-	-	-	-	-	-	-	-	18	7	5.079	135	3.662,22		
31	Amerika Lainnya	10.854	3.652	64	55	-	23	18	3	2	-	-	-	-	-	121	133	3	-	-	-	-	-	-	-	-	6	1	28	14.997	782	1.877,77		
TOTAL AMERIKA		156.832	65.322	2.611	1.244	21	430	425	825	31	68	25	-	102	942	5.231	4.369	195	14	286	-	71	23	18	-	3.049	85	241.310	25.873	862,43				
32	Australia	695.204	32.362	1.085	1.316	18	110	255	237	27	13	16	-	26	184	4.173	4.859	174	10	751	-	155	25	13	-	-	2.141	730	654.464	3.196	20.377,60			
33	Selandia Baru	38.772	3.325	107	156	-	15	33	25	-	1	3	-	4	-	591	677	7	1	57	-	7	2	4	-	-	183	63	44.933	482	8.035,46			
34	Papua Nugini	77	133	-	-	-	-	-	-	-	-	-	-	-	-	4	-	-	-	-	-	-	-	-	-	-	-	22.120	22.591	31.703	-	-26,33		
35	Oseania Lainnya	268	162	5	-	-	-	-	-	-	-	-	-	-	-	10	-	-	-	-	-	-	-	-	-	-	-	1	1	494	123	301,63		
TOTAL OSEANIA		644.315	36.574	1.097	1.472	18	125	291	262	27	14	19	-	30	164	4.734	5.537	181	11	808														

**TABEL.4 PERKEMBANGAN KUNJUNGAN WISMAN BERDASARKAN KEBANGSAAN
MENURUT PINTU MASUK UTAMA DAN LAINNYA (NONMPD)
BULAN DESEMBER TAHUN 2022 vs 2021**

No.	Kebangsaan	Jumlah Kunjungan Wisman					Kontribusi (%)				Pertumbuhan (%)		
		2021		2022			2021		2022		Desember 2022 thd Desember 2021	Desember 2022 thd November 2022	Jan-Des 2022 thd Jan-Des 2021
		Desember	Jan-Des	November	Desember	Jan-Des	Desember	November	Desember	Jan-Des			
1	Malaysia	696	3.192	54.764	106.024	432.496	3,75	10,05	13,82	10,43	15.133,33	93,60	13.449,37
2	Filipina	283	2.639	10.176	12.406	60.861	1,52	1,87	1,62	1,47	4.283,75	21,91	2.206,21
3	Singapura	315	1.756	99.288	180.279	665.423	1,70	18,22	23,50	16,05	57.131,43	81,57	37.794,25
4	Thailand	198	1.315	5.565	6.243	40.341	1,07	1,02	0,81	0,97	3.053,03	12,18	2.967,76
5	Vietnam	86	285	6.711	6.874	61.209	0,46	1,23	0,90	1,48	7.893,02	2,43	21.376,84
6	ASEAN Lainnya *)	1.593	10.534	31.344	43.976	242.376	8,58	5,75	5,73	5,84	2.660,58	40,30	2.200,89
7	Hong Kong	-	1	17	131	151	0,00	0,00	0,02	0,00	-	670,59	15.000,00
8	India	960	3.980	36.668	50.109	268.033	5,17	6,73	6,53	6,46	5.119,69	36,66	6.634,50
9	Jepang	878	5.685	10.562	13.029	73.178	4,73	1,94	1,70	1,76	1.383,94	23,36	1.187,21
10	Korea Selatan	1.184	8.549	19.098	22.018	120.636	6,37	3,51	2,87	2,91	1.759,63	15,29	1.311,11
11	Taiwan	169	881	4.416	5.632	24.850	0,91	0,81	0,73	0,59	3.232,54	27,54	2.697,96
12	Tiongkok	3.454	43.956	19.869	29.485	141.397	18,60	3,65	3,84	3,41	753,65	48,40	221,68
13	Timor Leste	164	723	4.100	6.536	31.992	0,88	0,75	0,85	0,77	3.885,37	59,41	4.324,90
14	Asia Lainnya	556	3.398	5.022	5.229	36.525	2,99	0,92	0,68	0,88	840,47	4,12	974,90
15	Arab Saudi	59	1.651	8.771	6.082	46.315	0,32	1,61	0,79	1,12	10.208,47	-30,66	2.705,27
16	Kuwait	20	62	165	142	2.121	0,11	0,03	0,02	0,05	610,00	-13,94	3.320,97
17	Mesir	61	461	1.023	1.099	6.851	0,33	0,19	0,14	0,17	1.701,64	7,43	1.386,12
18	Uni Emirat Arab	23	188	718	790	4.250	0,12	0,13	0,10	0,10	3.334,78	10,03	2.160,64
19	Yaman	103	758	447	356	3.205	0,55	0,08	0,05	0,08	245,63	-20,36	322,82
20	Timur Tengah Lainnya	163	1.100	1.712	1.881	14.864	0,88	0,31	0,25	0,35	1.053,99	9,87	1.233,09
21	Perancis	404	3.557	11.484	9.623	131.802	2,18	2,11	1,25	3,18	2.281,93	-16,21	3.605,43
22	Jerman	363	3.311	12.955	12.593	127.798	1,95	2,38	1,64	3,08	3.369,15	-2,79	3.759,80
23	Belanda	370	2.772	9.866	10.278	93.330	1,99	1,81	1,34	2,25	2.677,84	4,18	3.266,88
24	Inggris	413	3.447	17.441	23.080	165.029	2,22	3,20	3,01	3,98	5.488,38	32,33	4.687,61
25	Rusia	2.273	7.747	15.382	21.925	74.109	12,24	2,82	2,86	1,79	864,58	42,54	856,62
26	Eropa Lainnya	2.060	13.643	35.995	39.783	310.088	11,09	6,61	5,19	7,48	1.831,21	10,52	2.172,87
27	Amerika Serikat	739	8.412	22.536	26.673	171.322	3,98	4,14	3,48	4,13	3.509,34	18,36	1.936,64
28	Kanada	146	1.118	5.804	5.926	35.937	0,79	1,07	0,77	0,87	3.958,90	2,10	3.114,40
29	Brasil	71	641	1.236	2.033	13.925	0,38	0,23	0,26	0,34	2.763,38	64,48	2.072,39
30	Meksiko	14	126	845	792	5.072	0,08	0,16	0,10	0,12	5.557,14	-6,27	3.925,40
31	Amerika Lainnya	76	645	2.261	2.182	14.969	0,41	0,41	0,28	0,36	2.771,05	-3,49	2.220,78
32	Australia	486	2.357	79.318	102.191	653.734	2,62	14,56	13,32	15,76	20.926,95	28,84	27.635,85
33	Selandia Baru	70	398	5.824	5.982	43.970	0,38	1,07	0,78	1,06	8.445,71	2,71	10.947,74
34	Papua Nugini	5	15	68	82	372	0,03	0,01	0,01	0,01	1.540,00	20,59	2.380,00
35	Oseania Lainnya	1	56	74	90	451	0,01	0,01	0,01	0,01	8.900,00	21,62	705,36
36	Afrika Selatan	5	458	1.383	3.477	12.930	0,03	0,25	0,45	0,31	69.440,00	151,41	2.723,14
37	Afrika Lainnya	113	1.394	1.919	2.142	15.501	0,61	0,35	0,28	0,37	1.795,58	11,62	1.011,98
	Total	18.574	141.211	544.827	767.173	4.147.013	100,00	100,00	100,00	100,00	4.030,36	40,81	2.836,75

Keterangan :

I Jumlah dan kontribusi kunjungan wisman terbesar bulan Desember 2022 :

1. Singapura 180.279 wisman



23,50 %

2. Malaysia 106.024 wisman



13,82 %

3. Australia 102.191 wisman



13,32 %

II Pertumbuhan kunjungan wisman tertinggi bulan Desember 2022

terhadap Desember 2021 :

1. Afrika Selatan 69.440,00 %

2. Singapura 57.131,43 %

3. Australia 20.926,95 %

III Pertumbuhan kunjungan wisman tertinggi bulan Desember 2022

terhadap November 2022 :

1. Hong Kong 670,59 %

2. Afrika Selatan 151,41 %

3. Malaysia 93,60 %

IV Jumlah dan kontribusi kunjungan wisman terbesar bulan Januari

- Desember 2022 :

1. Singapura 665.423 wisman

16,05 %

2. Australia 653.734 wisman

15,76 %

3. Malaysia 432.496 wisman

10,43 %

Sumber : Ditjen Imigrasi dan BPS (diolah kembali oleh Pusat Data dan Sistem Informasi, Kementerian Pariwisata dan Ekonomi Kreatif/Badan Pariwisata dan Ekonomi Kreatif)
Keterangan : *) Data ASEAN Lainnya merupakan gabungan wisman dari negara Brunei Darussalam, Laos, Myanmar, Kamboja, serta Indonesia (TKI Cuti dan Penduduk Luar Negeri)

**TABEL.5 PERKEMBANGAN KUNJUNGAN WISMAN BERDASARKAN KEBANGSAAN
MENURUT PINTU LAINNYA (MPD)
BULAN DESEMBER TAHUN 2022 vs 2021**

No.	Kebangsaan	Jumlah Kunjungan Wisman					Kontribusi (%)				Pertumbuhan (%)		
		2021		2022			2021		2022		Desember 2022 thd Desember 2021	Desember 2022 thd November 2022	Jan-Des 2022 thd Jan-Des 2021
		Desember	Jan-Des	November	Desember	Jan-Des	Desember	November	Desember	Jan-Des			
1	Malaysia	48.032	477.531	44.614	54.951	604.954	33,12	39,68	42,95	45,68	14,40	23,17	26,68
2	Filipina	572	6.736	251	509	4.280	0,39	0,22	0,40	0,32	-11,01	102,79	-36,46
3	Singapura	880	16.948	98	123	1.274	0,61	0,09	0,10	0,10	-86,02	25,51	-92,48
4	Thailand	237	2.677	274	285	2.289	0,16	0,24	0,22	0,17	20,25	4,01	-14,49
5	Vietnam	191	1.723	76	61	981	0,13	0,07	0,05	0,07	-68,06	-19,74	-43,06
6	ASEAN Lainnya *)	246	2.890	48	50	520	0,17	0,04	0,04	0,04	-79,67	4,17	-82,01
7	Hong Kong	250	2.431	48	70	590	0,17	0,04	0,05	0,04	-72,00	45,83	-75,73
8	India	208	2.690	43	67	560	0,14	0,04	0,05	0,04	-67,79	55,81	-79,18
9	Jepang	30	267	20	51	303	0,02	0,02	0,04	0,02	70,00	155,00	13,48
10	Korea Selatan	87	948	62	68	637	0,06	0,06	0,05	0,05	-21,84	9,68	-32,81
11	Taiwan	29	517	12	9	94	0,02	0,01	0,01	0,01	-68,97	-25,00	-81,82
12	Tiongkok	1.059	10.757	196	157	2.758	0,73	0,17	0,12	0,21	-85,17	-19,90	-74,36
13	Timor Leste	84.811	818.765	63.227	68.692	671.707	58,47	56,23	53,69	50,72	-19,01	8,64	-17,96
14	Asia Lainnya	129	1.293	28	28	237	0,09	0,02	0,02	0,02	-78,29	0,00	-81,67
15	Arab Saudi	33	402	32	26	193	0,02	0,03	0,02	0,01	-21,21	-18,75	-51,99
16	Kuwait	1	13	-	-	-	0,00	-	-	-	-100,00	-	-100,00
17	Mesir	19	150	4	-	6	0,01	0,00	-	0,00	-100,00	-100,00	-96,00
18	Uni Emirat Arab	17	196	10	3	55	0,01	0,01	0,00	0,00	-82,35	-70,00	-71,94
19	Yaman	-	-	-	-	2	0,00	-	-	0,00	-	-	-
20	Timur Tengah Lainnya	53	658	2	2	56	0,04	0,00	0,00	0,00	-96,23	0,00	-91,49
21	Perancis	100	219	10	8	86	0,07	0,01	0,01	0,01	-92,00	-20,00	-60,73
22	Jerman	16	118	8	5	47	0,01	0,01	0,00	0,00	-68,75	-37,50	-60,17
23	Belanda	974	9.457	545	486	5.809	0,67	0,48	0,38	0,44	-50,10	-10,83	-38,57
24	Inggris	283	1.730	50	65	545	0,20	0,04	0,05	0,04	-77,03	30,00	-68,50
25	Rusia	51	645	2	1	34	0,04	0,00	0,00	0,00	-98,04	-50,00	-94,73
26	Eropa Lainnya	721	9.260	268	238	3.103	0,50	0,24	0,19	0,23	-66,99	-11,19	-66,49
27	Amerika Serikat	927	13.550	-	-	-	0,64	-	-	-	-100,00	-	-100,00
28	Kanada	7	124	1	-	9	0,00	0,00	-	0,00	-100,00	-100,00	-92,74
29	Brasil	14	311	4	15	41	0,01	0,00	0,01	0,00	7,14	275,00	-86,82
30	Meksiko	3	9	-	-	7	0,00	-	-	0,00	-100,00	-	-22,22
31	Amerika Lainnya	4	137	2	3	28	0,00	0,00	0,00	0,00	-25,00	50,00	-79,56
32	Australia	87	839	54	57	730	0,06	0,05	0,04	0,06	-34,48	5,56	-12,99
33	Selandia Baru	3	84	5	23	63	0,00	0,00	0,02	0,00	666,67	360,00	-25,00
34	Papua Nugini	4.875	31.688	2.437	1.881	22.129	3,36	2,17	1,47	1,67	-61,42	-22,81	-30,17
35	Oseania Lainnya	52	67	7	10	43	0,04	0,01	0,01	0,00	-80,77	42,86	-35,82
36	Afrika Selatan	11	114	-	2	23	0,01	-	0,00	0,00	-81,82	-	-79,82
37	Afrika Lainnya	33	375	4	2	71	0,02	0,00	0,00	0,01	-93,94	-50,00	-81,07
	Total	145.045	1.416.319	112.442	127.948	1.324.264	100,00	100,00	100,00	100,00	-11,79	13,79	-6,50

Keterangan :

I Jumlah dan kontribusi kunjungan wisman terbesar bulan Desember 2022 :

1. Timor Leste 68.692 wisman



53,69 %

2. Malaysia 54.951 wisman



42,95 %

3. Papua Nugini 1.881 wisman



1,47 %

II Pertumbuhan kunjungan wisman tertinggi bulan Desember 2022 terhadap Desember 2021 :

1. Selandia Baru 666,67 %

2. Jepang 70,00 %

3. Thailand 20,25 %

III Pertumbuhan kunjungan wisman tertinggi bulan Desember 2022 terhadap November 2022 :

1. Selandia Baru 360,00 %

2. Brasil 275,00 %

3. Jepang 155,00 %

IV Jumlah dan kontribusi kunjungan wisman terbesar bulan Januari

- Desember 2022 :

1. Timor Leste 671.707 wisman

50,72 %

2. Malaysia 604.954 wisman

45,68 %

3. Papua Nugini 22.129 wisman

1,67 %

Sumber : Ditjen Imigrasi dan BPS (diolah kembali oleh Pusat Data dan Sistem Informasi, Kementerian Pariwisata dan Ekonomi Kreatif/Badan Pariwisata dan Ekonomi Kreatif)
Keterangan : *) Data ASEAN Lainnya merupakan gabungan wisman dari negara Brunei Darussalam, Laos, Myanmar, Kamboja, serta Indonesia (TKI Cuti dan Penduduk Luar Negeri)

**TABEL.6 PERKEMBANGAN KUNJUNGAN WISMAN BERDASARKAN KEBANGSAAN
MENURUT PINTU MASUK NGURAH RAI, BALI
BULAN DESEMBER TAHUN 2022 vs 2021**

No.	Kebangsaan	Jumlah Kunjungan Wisman					Kontribusi (%)				Pertumbuhan (%)		
		2021		2022			2021		2022		Desember 2022 thd Desember 2021	Desember 2022 thd November 2022	Jan-Des 2022 thd Jan-Des 2021
		Desember	Jan-Des	November	Desember	Jan-Des	Desember	November	Desember	Jan-Des			
1	Malaysia	-	1	12.764	23.381	91.056	0,00	4,45	6,21	4,23	-	83,18	9.105.500,00
2	Filipina	-	6	5.771	7.076	30.573	0,00	2,01	1,88	1,42	-	22,61	509.450,00
3	Singapura	-	1	21.573	35.588	129.070	0,00	7,52	9,46	5,99	-	64,97	12.906.900,00
4	Thailand	-	-	2.322	3.238	18.995	0,00	0,81	0,86	0,88	-	39,45	-
5	Vietnam	-	-	4.192	4.322	45.273	0,00	1,46	1,15	2,10	-	3,10	-
6	ASEAN Lainnya *)	-	6	3.437	4.355	22.626	0,00	1,20	1,16	1,05	-	26,71	377.000,00
7	Hong Kong	-	-	1	2	6	0,00	0,00	0,00	0,00	-	100,00	-
8	India	-	-	26.133	35.980	182.091	0,00	9,10	9,56	8,45	-	37,68	-
9	Jepang	-	-	3.185	5.196	19.359	0,00	1,11	1,38	0,90	-	63,14	-
10	Korea Selatan	-	-	11.810	14.113	63.351	0,00	4,11	3,75	2,94	-	19,50	-
11	Taiwan	-	-	1.606	2.588	7.458	0,00	0,56	0,69	0,35	-	61,15	-
12	Tiongkok	-	-	5.118	10.514	33.079	0,00	1,78	2,79	1,54	-	105,43	-
13	Timor Leste	-	8	2.213	2.798	15.049	0,00	0,77	0,74	0,70	-	26,43	188.012,50
14	Asia Lainnya	-	4	2.733	3.307	16.599	0,00	0,95	0,88	0,77	-	21,00	414.875,00
15	Arab Saudi	-	-	1.520	763	4.460	0,00	0,53	0,20	0,21	-	-49,80	-
16	Kuwait	-	-	70	60	873	0,00	0,02	0,02	0,04	-	-14,29	-
17	Mesir	-	-	532	606	2.853	0,00	0,19	0,16	0,13	-	13,91	-
18	Uni Emirat Arab	-	-	427	368	1.707	0,00	0,15	0,10	0,08	-	-13,82	-
19	Yaman	-	-	51	66	260	0,00	0,02	0,02	0,01	-	29,41	-
20	Timur Tengah Lainnya	-	-	761	990	6.293	0,00	0,27	0,26	0,29	-	30,09	-
21	Perancis	-	-	8.242	7.057	95.462	0,00	2,87	1,88	4,43	-	-14,38	-
22	Jerman	-	1	9.369	9.385	94.483	0,00	3,26	2,49	4,39	-	0,17	9.448.200,00
23	Belanda	-	-	6.532	7.114	55.723	0,00	2,28	1,89	2,59	-	8,91	-
24	Inggris	-	-	12.893	17.861	126.699	0,00	4,49	4,75	5,88	-	38,53	-
25	Rusia	-	8	14.364	19.702	57.849	0,00	5,00	5,23	2,69	-	37,16	723.012,50
26	Eropa Lainnya	-	1	26.753	31.772	215.019	0,00	9,32	8,44	9,98	-	18,76	21.501.800,00
27	Amerika Serikat	-	7	14.786	16.655	107.903	0,00	5,15	4,43	5,01	-	12,64	1.541.371,43
28	Kanada	-	-	4.072	4.147	24.278	0,00	1,42	1,10	1,13	-	1,84	-
29	Brasil	-	-	916	1.567	9.072	0,00	0,32	0,42	0,42	-	71,07	-
30	Meksiko	-	-	729	630	3.925	0,00	0,25	0,17	0,18	-	-13,58	-
31	Amerika Lainnya	-	-	1.817	1.748	10.854	0,00	0,63	0,46	0,50	-	-3,80	-
32	Australia	-	-	72.848	93.932	605.204	0,00	25,38	24,96	28,10	-	28,94	-
33	Selandia Baru	-	-	5.149	5.100	38.772	0,00	1,79	1,36	1,80	-	-0,95	-
34	Papua Nugini	-	-	15	7	71	0,00	0,01	0,00	0,00	-	-53,33	-
35	Oseania Lainnya	-	-	50	65	268	0,00	0,02	0,02	0,01	-	30,00	-
36	Afrika Selatan	-	-	1.111	3.015	9.633	0,00	0,39	0,80	0,45	-	171,38	-
37	Afrika Lainnya	-	-	1.160	1.293	7.799	0,00	0,40	0,34	0,36	-	11,47	-
	Total	-	43	287.025	376.361	2.154.045	0,00	100,00	100,00	100,00	-	31,12	5.009.306,98

Sumber : Ditjen Imigrasi dan BPS (diolah kembali oleh Pusat Data dan Sistem Informasi, Kementerian Pariwisata dan Ekonomi Kreatif/Badan Pariwisata dan Ekonomi Kreatif)
Keterangan : *) Data ASEAN Lainnya merupakan gabungan wisman dari negara Brunei Darussalam, Laos, Myanmar, Kamboja, serta Indonesia (TKI Cuti dan Penduduk Luar Negeri)

Keterangan :

I Jumlah dan kontribusi kunjungan wisman terbesar bulan Desember 2022 :

1. Australia	93.932 wisman
	24,96 %
2. India	35.980 wisman
	9,56 %
3. Singapura	35.588 wisman
	9,46 %

III Pertumbuhan kunjungan wisman tertinggi bulan Desember 2022 terhadap November 2022 :

1. Afrika Selatan	171,38 %
2. Tiongkok	105,43 %
3. Hong kong	100,00 %

IV Jumlah dan kontribusi kunjungan wisman terbesar bulan Januari

- Desember 2022 :

1. Australia	605.204 wisman
	28,10 %
2. India	182.091 wisman
	8,45 %
3. Singapura	129.070 wisman
	5,99 %

**TABEL.7 PERKEMBANGAN KUNJUNGAN WISMAN BERDASARKAN KEBANGSAAN
MENURUT PINTU MASUK SOEKARNO HATTA, BANTEN
BULAN DESEMBER TAHUN 2022 vs 2021**

No.	Kebangsaan	Jumlah Kunjungan Wisman					Kontribusi (%)				Pertumbuhan (%)		
		2021		2022			2021		2022		Desember 2022 thd Desember 2021	Desember 2022 thd November 2022	Jan-Des 2022 thd Jan-Des 2021
		Desember	Jan-Des	November	Desember	Jan-Des	Desember	November	Desember	Jan-Des			
1	Malaysia	635	2.764	14.499	20.374	110.380	3,80	12,75	16,37	11,81	3.108,50	40,52	3.893,49
2	Filipina	264	2.539	2.117	1.803	14.878	1,58	1,86	1,45	1,59	582,95	-14,83	485,98
3	Singapura	233	1.262	11.251	13.647	76.507	1,40	9,89	10,96	8,19	5.757,08	21,30	5.962,36
4	Thailand	193	1.299	2.534	2.253	16.751	1,16	2,23	1,81	1,79	1.067,36	-11,09	1.189,53
5	Vietnam	66	259	1.138	1.254	7.740	0,40	1,00	1,01	0,83	1.800,00	10,19	2.888,42
6	ASEAN Lainnya *)	1.142	7.801	10.033	12.738	87.523	6,84	8,82	10,23	9,36	1.015,41	26,96	1.021,95
7	Hong Kong	-	-	-	1	1	0,00	-	0,00	0,00	-	-	-
8	India	955	3.941	5.687	4.513	42.439	5,72	5,00	3,63	4,54	372,57	-20,64	976,86
9	Jepang	876	5.578	6.365	6.184	45.441	5,25	5,60	4,97	4,86	605,94	-2,84	714,65
10	Korea Selatan	1.182	8.480	6.268	6.356	50.154	7,08	5,51	5,11	5,37	437,73	1,40	491,44
11	Taiwan	164	859	2.279	2.248	13.855	0,98	2,00	1,81	1,48	1.270,73	-1,36	1.512,92
12	Tiongkok	2.645	28.972	10.573	11.857	73.539	15,84	9,30	9,53	7,87	348,28	12,14	153,83
13	Timor Leste	14	102	53	75	851	0,08	0,05	0,06	0,09	435,71	41,51	734,31
14	Asia Lainnya	547	3.341	2.065	1.637	18.428	3,28	1,82	1,32	1,97	199,27	-20,73	451,57
15	Arab Saudi	59	1.651	7.184	5.291	41.593	0,35	6,32	4,25	4,45	8.867,80	-26,35	2.419,26
16	Kuwait	20	62	92	82	1.216	0,12	0,08	0,07	0,13	310,00	-10,87	1.861,29
17	Mesir	60	460	444	450	3.797	0,36	0,39	0,36	0,41	650,00	1,35	725,43
18	Uni Emirat Arab	23	179	249	364	2.399	0,14	0,22	0,29	0,26	1.482,61	46,18	1.240,22
19	Yaman	103	755	381	278	2.875	0,62	0,34	0,22	0,31	169,90	-27,03	280,79
20	Timur Tengah Lainnya	162	1.095	917	849	8.185	0,97	0,81	0,68	0,88	424,07	-7,42	647,49
21	Perancis	387	3.508	2.090	1.483	27.878	2,32	1,84	1,19	2,98	283,20	-29,04	694,70
22	Jerman	342	3.253	2.381	2.055	25.340	2,05	2,09	1,65	2,71	500,88	-13,69	678,97
23	Belanda	364	2.736	2.636	2.586	32.571	2,18	2,32	2,08	3,48	610,44	-1,90	1.090,46
24	Inggris	402	3.383	2.694	2.422	24.186	2,41	2,37	1,95	2,59	502,49	-10,10	614,93
25	Rusia	2.154	7.557	930	2.060	15.389	12,90	0,82	1,65	1,65	-4,36	121,51	103,64
26	Eropa Lainnya	2.032	13.502	6.821	5.806	79.109	12,17	6,00	4,66	8,46	185,73	-14,88	485,91
27	Amerika Serikat	710	6.686	4.880	6.709	47.690	4,25	4,29	5,39	5,10	844,93	37,48	613,28
28	Kanada	141	1.099	1.153	1.148	8.821	0,84	1,01	0,92	0,94	714,18	-0,43	702,64
29	Brasil	71	640	245	305	4.150	0,43	0,22	0,25	0,44	329,58	24,49	548,44
30	Meksiko	14	125	77	131	909	0,08	0,07	0,11	0,10	835,71	70,13	627,20
31	Amerika Lainnya	76	643	363	356	3.652	0,46	0,32	0,29	0,39	368,42	-1,93	467,96
32	Australia	473	2.236	4.025	5.467	32.962	2,83	3,54	4,39	3,53	1.055,81	35,83	1.374,15
33	Selandia Baru	68	386	371	551	3.325	0,41	0,33	0,44	0,36	710,29	48,52	761,40
34	Papua Nugini	2	7	12	25	133	0,01	0,01	0,02	0,01	1.150,00	108,33	1.800,00
35	Oseania Lainnya	1	56	21	17	154	0,01	0,02	0,01	0,02	1.600,00	-19,05	175,00
36	Afrika Selatan	4	456	188	314	2.481	0,02	0,17	0,25	0,27	7.750,00	67,02	444,08
37	Afrika Lainnya	112	1.391	713	786	7.359	0,67	0,63	0,63	0,79	601,79	10,24	429,04
	Total	16.696	119.063	113.729	124.475	934.661	100,00	100,00	100,00	100,00	645,54	9,45	685,01

Keterangan :

I Jumlah dan kontribusi kunjungan wisman terbesar bulan Desember 2022 :

1. Malaysia 20.374 wisman



16,37 %

2. Singapura 13.647 wisman



10,96 %

3. Tiongkok 11.857 wisman



9,53 %

II Pertumbuhan kunjungan wisman tertinggi bulan Desember 2022

terhadap Desember 2021 :

1. Arab Saudi 8.867,80 %

2. Afrika Selatan 7.750,00 %

3. Singapura 5.757,08 %

III Pertumbuhan kunjungan wisman tertinggi bulan Desember 2022

terhadap November 2022 :

1. Rusia 121,51 %

2. Papua Nugini 108,33 %

3. Meksiko 70,13 %

IV Jumlah dan kontribusi kunjungan wisman terbesar bulan Januari

- Desember 2022 :

1. Malaysia 110.380 wisman

11,81 %

2. Singapura 76.507 wisman

8,19 %

3. Tiongkok 73.539 wisman

7,87 %

Sumber : Ditjen Imigrasi dan BPS (diolah kembali oleh Pusat Data dan Sistem Informasi, Kementerian Pariwisata dan Ekonomi Kreatif/Badan Pariwisata dan Ekonomi Kreatif)
Keterangan : *) Data ASEAN Lainnya merupakan gabungan wisman dari negara Brunei Darussalam, Laos, Myanmar, Kamboja, serta Indonesia (TKI Cuti dan Penduduk Luar Negeri)


**TABEL.8 PERKEMBANGAN KUNJUNGAN WISMAN BERDASARKAN KEBANGSAAN
MENURUT PINTU MASUK BATAM + HANG NADIM, KEP. RIAU
BULAN DESEMBER TAHUN 2022 vs 2021**

No.	Kebangsaan	Jumlah Kunjungan Wisman					Kontribusi (%)				Pertumbuhan (%)		
		2021		2022			2021		2022		Desember 2022 thd Desember 2021	Desember 2022 thd November 2022	Jan-Des 2022 thd Jan-Des 2021
		Desember	Jan-Des	November	Desember	Jan-Des	Desember	November	Desember	Jan-Des			
1	Malaysia	49	236	8.640	15.792	66.656	15,65	10,77	10,93	11,84	32.128,57	82,78	28.144,07
2	Filipina	1	19	1.355	2.206	8.972	0,32	1,69	1,53	1,59	220.500,00	62,80	47.121,05
3	Singapura	71	415	50.970	100.270	350.060	22,68	63,54	69,38	62,19	141.125,35	96,72	84.251,81
4	Thailand	4	6	260	243	1.140	1,28	0,32	0,17	0,20	5.975,00	-6,54	18.900,00
5	Vietnam	-	-	1.147	1.063	6.520	0,00	1,43	0,74	1,16	-	-7,32	-
6	ASEAN Lainnya *)	159	1.737	8.322	11.089	61.662	50,80	10,37	7,67	10,95	6.874,21	33,25	3.449,91
7	Hong Kong	-	-	-	-	-	0,00	-	-	-	-	-	-
8	India	5	26	3.048	5.566	25.686	1,60	3,80	3,85	4,56	111.220,00	82,61	98.692,31
9	Jepang	2	6	523	661	3.390	0,64	0,65	0,46	0,60	32.950,00	26,39	56.400,00
10	Korea Selatan	1	1	562	745	3.053	0,32	0,70	0,52	0,54	74.400,00	32,56	305.200,00
11	Taiwan	-	-	211	307	1.325	0,00	0,26	0,21	0,24	-	45,50	-
12	Tiongkok	6	32	1.548	2.741	10.463	1,92	1,93	1,90	1,86	45.583,33	77,07	32.596,88
13	Timor Leste	-	-	-	2	13	0,00	-	0,00	0,00	-	-	-
14	Asia Lainnya	1	8	88	122	630	0,32	0,11	0,08	0,11	12.100,00	38,64	7.775,00
15	Arab Saudi	-	-	52	12	124	0,00	0,06	0,01	0,02	-	-76,92	-
16	Kuwait	-	-	-	-	4	0,00	-	-	0,00	-	-	-
17	Mesir	1	1	8	8	75	0,32	0,01	0,01	0,01	700,00	0,00	7.400,00
18	Uni Emirat Arab	-	-	-	1	15	0,00	-	0,00	0,00	-	-	-
19	Yaman	-	-	1	-	5	0,00	0,00	-	0,00	-	-100,00	-
20	Timur Tengah Lainnya	1	1	10	9	58	0,32	0,01	0,01	0,01	800,00	-10,00	5.700,00
21	Perancis	1	8	184	190	1.442	0,32	0,23	0,13	0,26	18.900,00	3,26	17.925,00
22	Jerman	1	10	274	226	1.638	0,32	0,34	0,16	0,29	22.500,00	-17,52	16.280,00
23	Belanda	-	1	159	163	1.240	0,00	0,20	0,11	0,22	-	2,52	123.900,00
24	Inggris	2	20	635	743	4.275	0,64	0,79	0,51	0,76	37.050,00	17,01	21.275,00
25	Rusia	-	2	22	29	147	0,00	0,03	0,02	0,03	-	31,82	7.250,00
26	Eropa Lainnya	1	16	583	558	3.929	0,32	0,73	0,39	0,70	55.700,00	-4,29	24.456,25
27	Amerika Serikat	1	7	622	634	3.958	0,32	0,78	0,44	0,70	63.300,00	1,93	56.442,86
28	Kanada	-	-	175	158	906	0,00	0,22	0,11	0,16	-	-9,71	-
29	Brasil	-	-	23	20	159	0,00	0,03	0,01	0,03	-	-13,04	-
30	Meksiko	-	-	10	12	87	0,00	0,01	0,01	0,02	-	20,00	-
31	Amerika Lainnya	-	-	25	25	121	0,00	0,03	0,02	0,02	-	0,00	-
32	Australia	6	28	615	725	4.173	1,92	0,77	0,50	0,74	11.983,33	17,89	14.803,57
33	Selandia Baru	-	2	106	118	591	0,00	0,13	0,08	0,10	-	11,32	29.450,00
34	Papua Nugini	-	-	1	1	4	0,00	0,00	0,00	0,00	-	0,00	-
35	Oseania Lainnya	-	-	1	5	16	0,00	0,00	0,00	0,00	-	400,00	-
36	Afrika Selatan	-	-	29	51	286	0,00	0,04	0,04	0,05	-	75,86	-
37	Afrika Lainnya	-	-	7	26	97	0,00	0,01	0,02	0,02	-	271,43	-
	Total	313	2.582	80.216	144.521	562.920	100,00	100,00	100,00	100,00	46.072,84	80,16	21.701,70

Keterangan :

I Jumlah dan kontribusi kunjungan wisman terbesar bulan Desember 2022 :

1. Singapura	100.270 wisman
	69,38 %

2. Malaysia	15.792 wisman
	10,93 %

3. India	5.566 wisman
	3,85 %

II Pertumbuhan kunjungan wisman tertinggi bulan Desember 2022

terhadap Desember 2021 :

1. Filipina	220.500,00 %
2. Singapura	141.125,35 %
3. India	111.220,00 %

III Pertumbuhan kunjungan wisman tertinggi bulan Desember 2022

terhadap November 2022 :

1. Singapura	96,72 %
2. Malaysia	82,78 %
3. India	82,61 %

IV Jumlah dan kontribusi kunjungan wisman terbesar bulan Januari

- Desember 2022 :

1. Singapura	350.060 wisman
	62,19 %
2. Malaysia	66.656 wisman
	11,84 %
3. India	25.686 wisman
	4,56 %

Sumber : Ditjen Imigrasi dan BPS (diolah kembali oleh Pusat Data dan Sistem Informasi, Kementerian Pariwisata dan Ekonomi Kreatif/Badan Pariwisata dan Ekonomi Kreatif)
Keterangan : *) Data ASEAN Lainnya merupakan gabungan wisman dari negara Brunei Darussalam, Laos, Myanmar, Kamboja, serta Indonesia (TKI Cuti dan Penduduk Luar Negeri)

TABEL.9 DISTRIBUSI WISATAWAN MANCANEGERA
MENURUT JENIS KELAMIN
BULAN DESEMBER TAHUN 2022

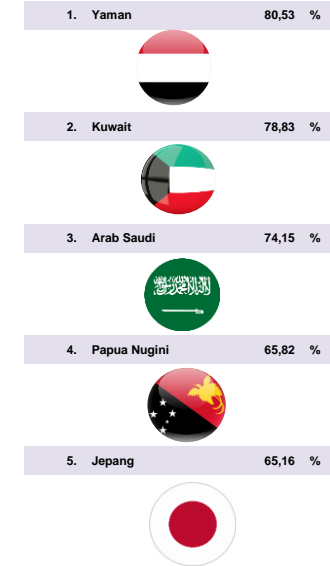
No.	Kebangsaan	Jenis Kelamin (%)		Total (%)
		Perempuan	Laki-Laki	
1	Malaysia	45,18	54,82	100
2	Filipina	59,60	40,40	100
3	Singapura	46,02	53,98	100
4	Thailand	56,67	43,33	100
5	Vietnam	55,87	44,13	100
6	ASEAN Lainnya *)	53,89	46,11	100
Total Asean		46,86	53,14	100
7	Hong Kong	50,93	49,07	100
8	India	42,59	57,41	100
9	Jepang	34,84	65,16	100
10	Korea Selatan	46,53	53,47	100
11	Taiwan	51,51	48,49	100
12	Tiongkok	43,22	56,78	100
13	Timor Leste	43,12	56,88	100
14	Asia Lainnya	38,50	61,50	100
Total Asia		42,88	57,12	100
15	Arab Saudi	25,85	74,15	100
16	Kuwait	21,17	78,83	100
17	Mesir	40,47	59,53	100
18	Uni Emirat Arab	39,87	60,13	100
19	Yaman	19,47	80,53	100
20	Timur Tengah Lainnya	36,66	63,34	100
Total Timur Tengah		30,19	69,81	100
21	Perancis	42,76	57,24	100
22	Jerman	44,44	55,56	100
23	Belanda	45,67	54,33	100
24	Inggris	44,52	55,48	100
25	Rusia	50,76	49,24	100
26	Eropa Lainnya	47,67	52,33	100
Total Eropa		46,72	53,28	100
27	Amerika Serikat	46,96	53,04	100
28	Kanada	46,71	53,29	100
29	Brasil	50,78	49,22	100
30	Meksiko	50,65	49,35	100
31	Amerika Lainnya	50,83	49,17	100
Total Amerika		47,43	52,57	100
32	Australia	48,69	51,31	100
33	Selandia Baru	44,53	55,47	100
34	Papua Nugini	34,18	65,82	100
35	Oseania Lainnya	37,08	62,92	100
Total Oseania		48,45	51,55	100
36	Afrika Selatan	52,77	47,23	100
37	Afrika Lainnya	42,61	57,39	100
Total Afrika		48,86	51,14	100
Total		46,16	53,84	100

Keterangan :

I Top 5 Kebangsaan dengan Presentase Wisman Perempuan Tertinggi Bulan Desember 2022



II Top 5 Kebangsaan dengan Presentase Wisman Laki-Laki Tertinggi Bulan Desember 2022



Sumber : Ditjen Imigrasi (diolah kembali oleh Pusat Data dan Sistem Informasi, Kementerian Pariwisata dan Ekonomi Kreatif/Badan Pariwisata dan Ekonomi Kreatif)
Keterangan : *) Data ASEAN Lainnya merupakan gabungan wisman dari negara Brunei Darussalam, Laos, Myanmar, dan Kamboja)

TABEL.10 DISTRIBUSI WISATAWAN MANCANEGARA
MENURUT KELOMPOK USIA
BULAN DESEMBER TAHUN 2022

No.	Kebangsaan	Kelompok Usia (%)						Total (%)
		<25	25-34	35-44	45-54	55-64	>64	
1	Malaysia	26,87	21,49	17,97	15,52	12,22	5,93	100
2	Filipina	16,88	30,14	27,39	14,97	7,20	3,41	100
3	Singapura	26,51	16,98	15,62	15,44	15,02	10,42	100
4	Thailand	11,44	29,65	26,37	17,40	10,40	4,74	100
5	Vietnam	14,40	35,18	24,33	11,93	9,87	4,30	100
6	ASEAN Lainnya *)	22,37	31,18	21,33	13,68	7,37	4,06	100
	Total Asean	25,60	19,92	17,37	15,37	13,44	8,29	100
7	Hong Kong	26,85	16,67	20,37	17,59	9,26	9,26	100
8	India	17,52	44,53	20,49	9,56	4,70	3,21	100
9	Jepang	15,11	17,51	22,21	24,68	14,56	5,92	100
10	Korea Selatan	13,44	32,93	26,86	13,76	8,58	4,43	100
11	Taiwan	10,79	24,15	23,42	18,89	13,66	9,10	100
12	Tiongkok	19,88	30,61	26,38	14,42	5,63	3,09	100
13	Timor Leste	27,37	24,58	26,38	14,66	5,22	1,80	100
14	Asia Lainnya	18,26	32,51	23,77	14,75	7,69	3,01	100
	Total Asia	17,34	34,44	23,59	13,71	7,08	3,84	100
15	Arab Saudi	16,97	41,69	18,73	10,09	9,36	3,16	100
16	Kuwait	8,76	35,04	18,25	11,68	20,44	5,84	100
17	Mesir	14,34	48,68	23,30	8,87	3,11	1,70	100
18	Uni Emirat Arab	24,74	30,66	22,50	12,37	6,45	3,29	100
19	Yaman	22,42	36,28	19,17	14,16	5,01	2,95	100
20	Timur Tengah Lainnya	13,53	39,60	26,46	11,26	6,10	3,05	100
	Total Timur Tengah	16,73	40,93	20,93	10,51	7,87	3,02	100
21	Perancis	24,26	24,08	18,60	15,36	10,55	7,15	100
22	Jerman	20,42	29,66	17,69	12,70	12,42	7,12	100
23	Belanda	24,54	21,23	13,99	14,00	14,23	12,02	100
24	Inggis	21,29	28,39	17,89	12,94	10,84	8,65	100
25	Rusia	21,20	48,80	21,97	5,11	2,31	0,61	100
26	Eropa Lainnya	21,39	31,28	20,66	14,06	8,39	4,23	100
	Total Eropa	21,74	32,39	19,29	12,10	8,84	5,64	100
27	Amerika Serikat	19,95	23,12	17,80	15,59	11,39	12,15	100
28	Kanada	19,43	25,42	19,94	14,22	10,80	10,20	100
29	Brasil	12,95	38,60	29,69	9,22	4,97	4,56	100
30	Meksiko	18,31	43,25	20,91	9,61	4,81	3,12	100
31	Amerika Lainnya	12,68	43,73	22,56	10,01	6,96	4,05	100
	Total Amerika	19,03	25,97	19,13	14,57	10,55	10,76	100
32	Australia	35,38	17,51	16,07	16,01	9,47	5,57	100
33	Selandia Baru	28,93	24,62	16,38	14,86	9,95	5,27	100
34	Papua Nugini	10,13	25,32	29,11	21,52	12,66	1,27	100
35	Oseania Lainnya	14,61	25,84	24,72	21,35	10,11	3,37	100
	Total Oseania	34,99	17,91	16,10	15,95	9,50	5,54	100
36	Afrika Selatan	30,09	21,32	19,31	17,02	8,56	3,71	100
37	Afrika Lainnya	19,41	43,48	20,28	9,97	3,99	2,87	100
	Total Afrika	25,97	29,85	19,68	14,31	6,80	3,39	100
	Total	24,41	24,97	18,79	14,51	10,66	6,65	100

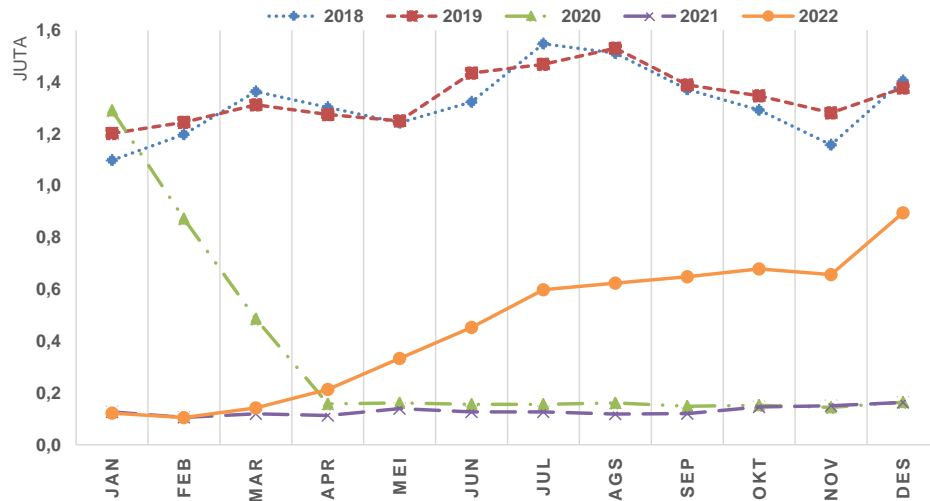
Keterangan :

I Top 5 Kebangsaan dengan Presentase Tertinggi pada Setiap Kelompok Usia Bulan Desember 2022

<25		25-34		35-44	
1. Australia	35,38 %	1. Rusia	48,80 %	1. Brasil	29,69 %
2. Afrika Selatan	30,09 %	2. Mesir	48,68 %	2. Papua Nugini	29,11 %
3. Selandia Baru	28,93 %	3. India	44,53 %	3. Filipina	27,39 %
4. Timor Leste	27,37 %	4. Meksiko	43,25 %	4. Korea Selatan	26,86 %
5. Malaysia	26,87 %	5. Arab Saudi	41,69 %	5. Tiongkok	26,38 %

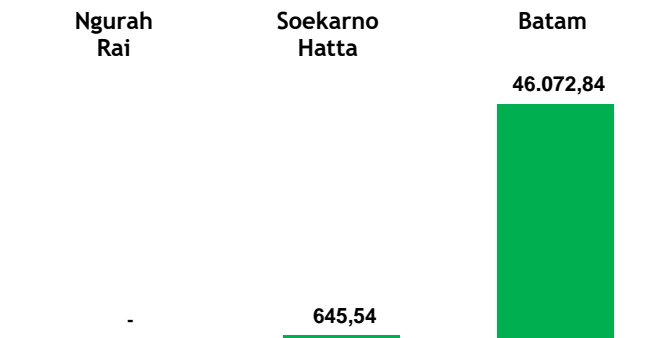
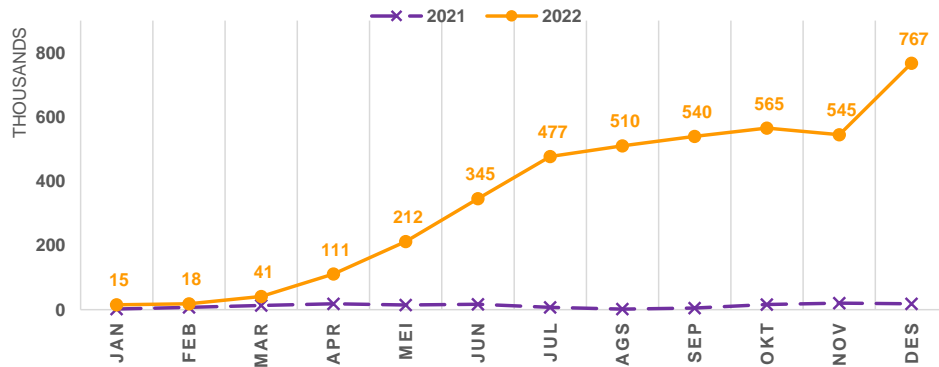
45-54		55-64		>64	
1. Jepang	24,68 %	1. Kuwait	20,44 %	1. Amerika Serikat	12,15 %
2. Papua Nugini	21,52 %	2. Singapura	15,02 %	2. Belanda	12,02 %
3. Taiwan	18,89 %	3. Jepang	14,56 %	3. Singapura	10,42 %
4. Hong Kong	17,59 %	4. Belanda	14,23 %	4. Kanada	10,20 %
5. Thailand	17,40 %	5. Taiwan	13,66 %	5. Hong Kong	9,26 %

GRAFIK.1 PERKEMBANGAN BULANAN KUNJUNGAN WISMAN 2018 - 2022




2018 : 15,8 Juta
2019 : 16,1 Juta
2020 : 4,1 Juta
2021 : 1,6 Juta
2022 : 5,5 Juta

Jumlah kunjungan wisman pada bulan Desember 2022 sebesar **895.121** wisman atau mengalami pertumbuhan sebesar **447,08%** dibanding tahun 2021 sebesar **163.619** wisman. Peningkatan ini dikarenakan pintu masuk utama yaitu Soekarno Hatta, dan Batam mengalami peningkatan masing-masing sebesar **645,54%** dan **46.072,84%**.

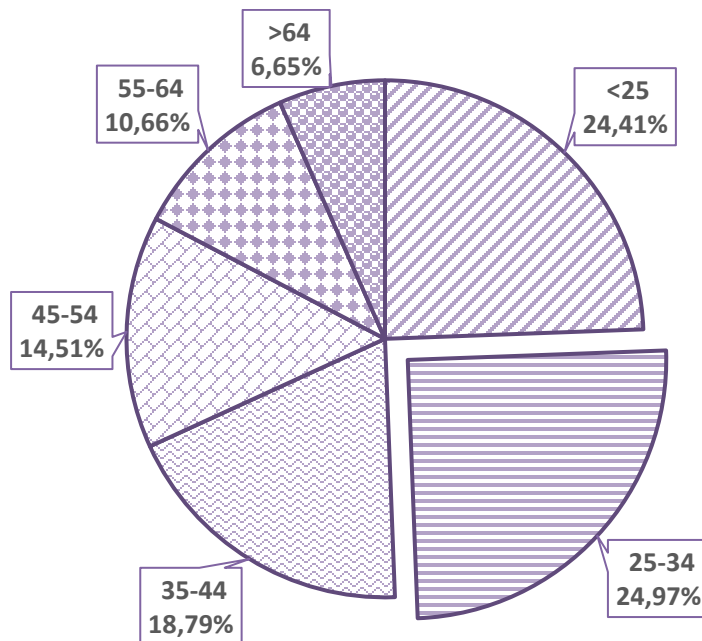


**GRAFIK.2 DISTRIBUSI WISATAWAN MANCANEGARA MENURUT JENIS KELAMIN
DESEMBER 2022**



Berdasarkan data dari Direktorat Jenderal Imigrasi, distribusi wisman laki-laki yang berkunjung ke Indonesia pada bulan Desember 2022 sebesar 53,84 persen, lebih tinggi dibandingkan wisman perempuan, yaitu sebesar 46,16 persen.

**GRAFIK.3 DISTRIBUSI WISATAWAN MANCANEGARA MENURUT KELOMPOK USIA
DESEMBER 2022**



Berdasarkan data dari Direktorat Jenderal Imigrasi, distribusi wisman kelompok usia 25-34 tahun yang berkunjung ke Indonesia pada bulan Desember 2022 sebesar 24,97 persen, lebih tinggi dibandingkan wisman pada kelompok usia lainnya.

TABEL 12 JUMLAH KUNJUNGAN WISATAWAN MANCANEGERA MENURUT PINTU MASUK DAN KEBANGSAAN
TAHLUN 2022 vs 2021

NO.	KEBANGSAAN	PINTU MASUK UTAMA																				PINTU MASUK LAINNYA		JUMLAH KUNJUNGAN WISMAN		PERTUMBUHAN (%)						
		Ngarah Nal. Bali (D)	Sekeloa-Hata, Bamao (D)	Juanda, Jatin (D)	Konkomoro, Sumor (D)	Ruas Sakti-Sarungga, Jatin (D)	YA, DIY (D)	RL, NTB (D)	Sam Rabelang, Sulut (D)	Miranghahan, Sumbor (D)	S. Syarif Kasim I, Riau (D)	S. Iskandar Muda, NAD (D)	Amnat Yati, Jateng (D)	Supeyo, Kalbar (D)	Sultan M. Saifuddin, Sulhet (D)	Sultan M. Badaruddin II, Simala (D)	Bamao, Kap. Riau (L)	Tj. Jember, Kap. Riau (L)	Tj. Pinang, Kap. Riau (L)	Tj. Babel Karimom, Kap. Riau (L)	Tj. Betara, Bala (L)	Jatigirra, Papua (D)	Atambua, NTT (D)	Embung, Kalbar (D)	Arak, Kalbar (D)		Nanga Barau, Kalbar (D)	NONMPO (H+H)	MPO (L+L)	2022	2021	
1	Malaysia	6	756	-	-	-	6	-	-	-	-	-	-	-	-	79	1	-	-	-	-	-	-	-	-	-	-	-	42.476	43.323	34.425	25,85
2	Filipina	26	505	-	-	-	-	3	-	-	-	-	-	-	-	4	-	-	-	-	1	-	-	-	-	-	-	365	894	479	31,66	
3	Singapura	28	346	-	-	-	-	1	-	-	-	-	-	-	-	124	29	-	-	-	-	-	-	-	-	-	-	88	618	1.864	-6,65	
4	Thailand	5	200	-	-	-	-	-	-	-	-	-	-	-	-	-	-	-	-	-	-	-	-	-	-	-	67	273	301	-8,30		
5	Vietnam	-	64	-	-	-	-	-	-	-	-	-	-	-	-	-	-	-	-	-	-	-	-	-	-	-	199	264	167	58,08		
6	ASEAN Lainnya *)	3	950	-	-	-	-	3	-	-	-	-	-	-	-	85	-	-	-	-	-	-	-	-	-	-	24	1.084	971	11,64		
	TOTAL ASEAN	73	2.821	-	-	-	5	8	-	-	-	-	-	-	-	293	30	-	-	-	1	-	14	-	-	-	43.200	46.459	38.497	20,96		
7	Hong Kong	-	-	-	-	-	-	-	-	-	-	-	-	-	-	-	-	-	-	-	-	-	-	-	-	-	24	232	232	-9,66		
8	India	3	733	-	-	-	-	-	-	-	-	-	-	-	-	4	-	-	-	-	-	-	-	-	-	-	35	775	558	38,89		
9	Jepang	29	695	-	-	-	-	38	-	-	-	-	-	-	-	5	-	-	-	-	-	-	-	-	-	-	10	172	422	82,94		
10	Korea Selatan	12	1.527	-	-	-	-	-	-	-	-	-	-	-	-	1	-	-	-	-	-	-	-	-	-	-	48	1.238	676	79,59		
11	Taiwan	-	242	-	-	-	-	-	-	-	-	-	-	-	-	-	-	-	-	-	-	-	-	-	-	-	12	255	117	117,95		
12	Tiongkok	4	2.562	-	-	-	-	-	-	-	-	-	-	-	-	6	-	-	-	-	-	-	-	-	-	-	150	3.126	2.793	15,65		
13	Timor Leste	19	1	-	-	-	-	-	-	-	-	-	-	-	-	-	-	-	-	-	-	-	-	-	-	-	204	41.492	54.211	-21,46		
14	Asia Lainnya	15	534	-	-	-	-	-	-	-	-	-	-	-	-	6	-	-	-	-	-	-	-	-	-	-	23	578	304	90,13		
	TOTAL ASIA (di luar ASEAN)	78	5.925	-	-	-	38	408	-	-	-	-	-	-	-	16	1	-	-	-	-	207	-	-	-	-	41.865	48.236	39.223	-18,55		
15	Arab Saudi	-	90	-	-	-	-	-	-	-	-	-	-	-	-	-	-	-	-	-	-	-	-	-	-	-	8	99	70	40,00		
16	Kuwait	-	8	-	-	-	-	-	-	-	-	-	-	-	-	-	-	-	-	-	-	-	-	-	-	-	8	8	9	33,33		
17	Maur	1	114	-	-	-	-	-	-	-	-	-	-	-	-	-	-	-	-	-	-	-	-	-	-	-	115	39	150,57			
18	Ulu Emir Arab	-	423	-	-	-	-	-	-	-	-	-	-	-	-	-	-	-	-	-	-	-	-	-	-	-	2	40	24	87,50		
19	Yaman	-	121	-	-	-	-	-	-	-	-	-	-	-	-	-	-	-	-	-	-	-	-	-	-	-	131	76	59,21			
20	Timor Tengah Lainnya	1	138	-	-	-	-	-	-	-	-	-	-	-	-	-	-	-	-	-	-	-	-	-	-	-	3	142	162	39,22		
	TOTAL TIMUR TENGAH	2	514	-	-	-	-	-	-	-	-	-	-	-	-	-	-	-	-	-	-	-	-	-	-	-	13	520	317	66,89		
21	Perancis	86	490	-	-	-	-	45	28	-	-	-	-	-	-	-	-	-	-	-	-	-	-	-	-	-	2	5	660	196	236,73	
22	Jerman	94	395	-	-	-	-	14	18	-	-	-	-	-	-	2	-	-	-	-	-	-	-	-	-	-	3	2	538	178	200,00	
23	Belanda	73	388	-	-	-	-	14	7	-	-	-	-	-	-	-	-	-	-	-	-	-	-	-	-	-	372	854	828	3,39		
24	Inggris	92	436	-	-	-	-	29	11	-	-	-	-	-	-	9	-	-	-	-	-	-	-	-	-	-	25	696	261	132,18		
25	Rusia	239	932	-	-	-	-	-	79	-	-	-	-	-	-	-	-	-	-	-	-	-	-	-	-	-	4	1.234	447	180,54		
26	Eropa Lainnya	271	1.635	-	-	-	-	329	36	-	-	-	-	-	-	2	-	-	-	-	-	-	-	-	-	-	3	286	2.542	1.397	81,96	
	TOTAL EUROPA	855	4.278	-	-	-	424	179	-	-	-	-	-	-	-	19	-	-	-	-	3	-	3	-	-	-	9	674	6.441	3.263	96,10	
27	Amerika Serikat	122	791	-	-	-	-	-	32	-	-	-	-	-	-	1	-	-	-	-	-	-	-	-	-	-	-	5	874	1.607	-4,14	
28	Kanada	14	133	-	-	-	-	-	1	-	-	-	-	-	-	1	-	-	-	-	-	-	-	-	-	-	-	48	198	75	159,89	
29	Brasil	3	68	-	-	-	-	-	2	-	-	-	-	-	-	-	-	-	-	-	-	-	-	-	-	-	-	1	74	58	32,14	
30	Meksiko	1	19	-	-	-	-	-	-	-	-	-	-	-	-	-	-	-	-	-	-	-	-	-	-	-	-	1	21	5	320,00	
31	Amerika Lainnya	7	110	-	-	-	-	-	-	-	-	-	-	-	-	-	-	-	-	-	-	-	-	-	-	-	-	4	121	43	181,40	
	TOTAL AMERIKA	147	1.861	-	-	-	1	95	-	-	-	-	-	-	-	2	-	4	-	-	2	-	-	-	-	-	5	5	1.282	1.787	-29,38	
32	Australia	112	406	-	-	-	-	3	13	-	-	-	-	-	-	5	-	-	-	-	-	-	-	-	-	-	4	26	573	220	160,45	
33	Selandia Baru	14	49	-	-	-	-	-	3	-	-	-	-	-	-	-	-	-	-	-	-	-	-	-	-	-	-	6	77	34	126,47	
34	Papua Nugini	-	-	-	-	-	-	-	-	-	-	-	-	-	-	-	-	-	-	-	-	-	-	-	-	-	-	1.244	1.244	2.364	-47,35	
35	Oseania Lainnya	-	3	-	-	-	-	-	-	-	-	-	-	-	-	-	-	-	-	-	-	-	-	-	-	-	-	-	3	3	0,00	
	TOTAL OSEANIA	126	458	-	-	-	-	8	16	-	-	-	-	-	-	5	-	-	-	-	-	-	-	-	-	-	4	1.270	1.897	2.621	-37,60	
36	Afrika Selatan	11	92	-	-	-	-	-	2	-	-	-	-	-	-	-	-	-	-	-	-	-	-	-	-	-	-	1	197	35	258,71	
37	Afrika Lainnya	3	257	-	-	-	-	-	1	-	-	-	-	-	-	-	-	-	-	-	-	-	-	-	-	-	-	3	284	95	177,89	
	TOTAL AFRIKA	14	349	-	-	-	-	2	1	-	-	-	-	-	-	-	-	-	-	-	-	-	-	-	-	-	4	371	130	185,38		
	Jumlah 2022	1.293	15.406	-	-	-	488	647	-	-	-	-	-	-	-	329	31	4	-	-	17	-	226	-	-	-	14	86.740				
	Jumlah 2021	12	5.954	69	17	-	-	1.027	-	3	-	-	-	-	-	137	-	-	15	-	-	2	28	11	2	25	88.484					
	Pertumbuhan (%)	10.675,00	158,58	-100,00	-100,00	-	-	-37,00	-	-100,00	-	-	-	-	-	100,00	-	-	-100,00	-	-100,00	786,23	-100,00	-100,00	-	-44,00	-11,91					
		TOTAL KUNJUNGAN WISMAN MELALUI SELURUH PINTU MASUK																								105.195	105.788	-0,55				

Sumber : Ditjen Imigrasi dan Bea Cukai, Ditjen Pengawasan Wilayah, Ditjen Pengawasan Perbatasan, Ditjen Pengawasan Perairan, Ditjen Pengawasan Perhubungan, Ditjen Pengawasan Perikanan, Ditjen Pengawasan Perhubungan Udara, Ditjen Pengawasan Perhubungan Laut, Ditjen Pengawasan Perhubungan Darat, Ditjen Pengawasan Perhubungan Udara, Ditjen Pengawasan Perhubungan Laut, Ditjen Pengawasan Perhubungan Darat

Keterangan jenis pintu masuk : U (Mata), L (Laut), D (Darat)

Keterangan : *) ASEAN Lainnya merupakan gabungan kunjungan wisatawan dari negara Brunei Darussalam, Laos, Myanmar, Kamboja, serta Indonesia (TK Cut dan Penduduk Luar Negeri)

*) Data MPO Bulan Februari belum tersedia

TABEL.15 JUMLAH KUNJUNGAN WISATAWAN MANCANEGERA MENURUT PINTU MASUK DAN KEBANGSAAN
TAHLUN 2022 vs 2021

NO.	KEBANGSAAN	PINTU MASUK UTAMA																				PINTU MASUK LAINNYA		JUMLAH KUNJUNGAN WISMAN		PERTUMBUHAN (%)						
		Ngarah Rai, Bali (S)	Sekeloa-Hata, Banten (S)	Juanda, Jatim (S)	Kulineram, Sumut (S)	Huailin Sakranegara, Jabar (S)	YIA, DIY (S)	BL, NTB (S)	Sam Rangsang, Sulut (S)	Miranghulan, Sumbor (S)	S. Syarif Kamin R, Riau (S)	S. Iskandar Muhi, NAD (S)	Almas Yati, Jateng (S)	Sopelita, Kultur (S)	Saban Nasarudin, Sulut (S)	Sukan M. Badarudin R, Sumut (S)	Batu, Kap. Riau (L)	Tjibana, Kap. Riau (L)	Tj. Prang, Kap. Riau (L)	Tj. Babel Karim, Kap. Riau (L)	Tj. Bono, SMI (L)	Jatigayuh, Papua (S)	Atambua, NTT (S)	Embung, Kultur (S)	Arak, Kultur (S)		Nanga Barito, Kultur (S)	NONBND (H+L+D)	MFO (L+D)	2022	2021	
1	Malaysia	3.198	6.584	1.687	2.167	-	177	257	12	-	-	-	-	320	-	2.286	181	179	478	-	-	2	402	438	-	1.889	87.022	81.563	46.323	94,54		
2	Filipina	1.109	1.057	42	12	-	6	3	-	-	-	-	-	2	-	251	118	8	3	-	-	2	-	-	-	3	231	2.847	972	192,93		
3	Singapura	7.855	4.723	444	172	-	2	9	22	-	-	-	-	-	-	8.148	2.045	576	12	1	-	1	4	2	-	16	128	24.140	2.293	953,64		
4	Thailand	603	901	56	9	-	-	1	2	-	-	-	-	-	-	32	10	1	-	-	-	-	-	-	-	-	1	194	1.811	423	328,13	
5	Vietnam	843	443	40	5	-	8	2	14	-	-	-	-	-	-	68	18	-	-	-	-	-	-	-	-	1	72	1.515	164	823,78		
6	ASEAN Lainnya *)	1.414	6.562	1.455	1.123	-	1	74	12	-	-	-	-	28	-	2.045	206	328	168	-	-	-	268	138	182	-	312	31	14.945	1.207	1.138,19	
TOTAL ASEAN		15.022	20.288	3.724	3.488	-	194	345	62	-	-	-	-	350	-	13.430	2.558	1.092	659	5	-	274	544	622	-	2.222	68.578	133.447	50.381	164,88		
7	Hong Kong	-	-	-	-	-	-	-	-	-	-	-	-	-	-	-	-	-	-	-	-	-	-	-	-	-	48	48	-	-74,74		
8	India	11.278	3.886	127	47	-	6	8	3	-	-	-	-	-	-	1.454	744	14	-	-	-	-	-	-	-	-	2	33	17.352	244	7.511,48	
9	Jepang	591	2.953	45	9	-	-	-	8	-	-	-	-	-	-	108	152	-	-	-	-	-	-	-	-	-	1	10	3.788	929	256,14	
10	Korea Selatan	1.424	3.796	40	9	-	-	-	-	-	-	-	-	-	-	82	83	3	-	-	-	-	-	-	-	-	4	57	5.489	799	585,96	
11	Taiwan	162	553	17	2	-	-	-	2	-	-	-	-	-	-	52	29	2	-	-	-	-	-	-	-	-	-	3	825	159	438,87	
12	Tiongkok	1.404	3.751	39	8	-	-	-	1	553	-	-	-	-	-	370	534	9	-	-	-	-	-	-	-	-	2	178	6.853	4.961	38,14	
13	Timor Leste	647	52	8	-	-	-	-	-	-	-	-	-	-	-	-	-	-	-	-	-	-	-	-	-	-	-	49.518	51.121	70.265	-27,25	
14	Asia Lainnya	1.237	1.172	14	5	-	-	-	4	2	-	-	-	-	-	69	6	-	-	-	-	-	-	-	-	-	23	2.533	412	514,81		
TOTAL ASIA (di luar ASEAN)		16.723	15.813	290	80	-	9	15	566	-	-	-	-	1	-	2.083	1.531	28	-	-	-	-	901	6	-	49.870	87.930	77.959	12,78			
15	Arab Saudi	90	373	-	1	-	-	-	-	-	-	-	-	-	-	9	-	-	-	-	-	-	-	-	-	-	15	488	381	26,08		
16	Kuwait	43	50	-	-	-	-	-	-	-	-	-	-	-	-	-	-	-	-	-	-	-	-	-	-	-	-	93	7	1.228,57		
17	Maur	78	113	-	-	-	-	-	2	-	-	-	-	-	-	-	-	-	-	-	-	-	-	-	-	-	-	193	78	147,44		
18	Ulu Emirat Arab	171	241	-	-	-	-	-	1	-	-	-	-	-	-	3	-	-	-	-	-	-	-	-	-	-	2	478	36	1.061,11		
19	Vietnam	15	160	5	-	-	-	-	-	-	-	-	-	-	-	-	-	-	-	-	-	-	-	-	-	-	-	289	89	124,72		
20	Timor Tengah Lainnya	393	415	-	-	-	-	-	-	-	-	-	-	-	-	2	1	-	-	-	-	-	-	-	-	-	-	5	817	252,79		
TOTAL TIMUR TENGAH		790	1.372	6	1	-	-	-	2	-	-	-	-	-	-	14	1	-	-	-	-	-	-	-	-	-	-	23	2.209	799	176,47	
21	Perancis	6.903	1.705	43	16	-	13	17	18	-	-	-	-	-	-	92	113	4	-	-	-	-	-	-	-	-	3	6	8.942	376	2.276,19	
22	Jerman	6.489	1.603	72	57	-	4	24	52	-	-	-	-	-	-	90	120	6	-	-	-	-	-	-	-	-	2	5	8.595	357	2.382,35	
23	Belanda	3.740	2.007	49	26	-	11	7	14	-	-	-	-	-	-	79	28	2	-	-	-	-	-	-	-	-	1	497	6.551	918	616,17	
24	Inggris	8.737	1.936	42	14	-	6	20	7	-	-	-	-	-	-	194	293	1	-	-	-	-	-	-	-	-	1	35	11.298	537	2.053,91	
25	Rusia	1.729	877	4	-	-	-	-	-	-	-	-	-	-	-	-	3	-	-	-	-	-	-	-	-	-	3	2.427	694	249,71		
26	Eropa Lainnya	11.079	3.869	114	53	-	8	36	30	-	-	-	-	-	-	215	152	1	-	-	-	-	-	-	-	-	17	2	210	15.801	2.286	991,21
TOTAL EROPA		58.657	11.987	324	166	-	42	169	130	-	-	-	-	3	-	670	799	14	-	-	-	-	22	3	-	-	19	758	53.524	5.146	936,08	
27	Amerika Serikat	6.636	3.652	129	41	-	15	8	71	-	-	-	-	-	-	212	190	-	-	-	-	-	-	-	-	-	-	6	1	11.121	2.199	476,10
28	Kanada	1.639	671	13	6	-	3	-	6	-	-	-	-	-	-	80	49	-	-	-	-	-	-	-	-	-	-	1	2.445	127	1.825,20	
29	Brazil	782	465	6	-	-	2	5	-	-	-	-	-	-	-	8	14	2	-	-	-	-	-	-	-	-	-	1	1.285	111	1.057,66	
30	Meksiko	187	47	-	-	-	-	-	-	-	-	-	-	-	-	11	6	-	-	-	-	-	-	-	-	-	-	-	251	16	1.468,75	
31	Amerika Lainnya	779	286	4	6	-	-	1	-	-	-	-	-	-	-	2	6	-	-	-	-	-	-	-	-	-	-	2	1.087	78	1.293,59	
TOTAL AMERIKA		10.823	5.324	152	53	-	10	9	71	-	-	-	-	9	-	293	225	2	-	-	-	4	1	-	-	-	8	1	16.189	2.491	549,80	
32	Australia	31.579	2.182	87	59	-	3	8	12	-	-	-	-	-	-	210	214	5	-	-	-	-	-	-	-	-	5	2	34.455	284	12.046,13	
33	Selandia Baru	1.788	202	6	10	-	-	-	2	-	-	-	-	-	-	21	33	-	-	-	-	-	-	-	-	-	-	1	3	2.873	58	3.691,79
34	Papua Nugini	1	2	-	-	-	-	-	-	-	-	-	-	-	-	1	-	-	-	-	-	-	-	-	-	-	-	-	1.437	1.441	1.913	
35	Oseania Lainnya	36	3	-	-	-	-	-	-	-	-	-	-	-	-	-	-	-	-	-	-	-	-	-	-	-	-	2	49	9	444,44	
TOTAL OSEANIA		33.498	3.294	93	69	-	3	8	14	-	-	-	-	1	-	233	247	6	-	-	-	29	5	-	-	-	7	1.942	30.998	2.262	1.582,40	
36	Afrika Selatan	415	194	5	3	-	-	-	-	-	-	-	-	-	-	18	5	-	-	-	-	-	-	-	-	-	-	-	5	646	109	452,66
37	Afrika Lainnya	517	583	4	1	-	-	2	2	-	-	-	-	-	-	6	6	-	-	-	-	-	-	-	-	-	-	-	5	1.116	268	319,55
TOTAL AFRIKA		932	774	9	4	-	2	2	-	-	-	-	-	2	-	18	10	-	-	-	-	-	-	-	-	-	-	5	1.762	375	369,87	
Jumlah 2022		115.553	57.844	4.598	3.861	-	240	487	843	-	-	-	-	364	-	16.741	5.281	1.141	659	58	-	1.203	556	622	-	2.261	120.777					
Jumlah 2021		8	12.775	160	59	-	1	-	1.015	-	-	-	-	4	-	245	20	-	-	-	-	13	-	-	-	-	30	125.110				
Pertumbuhan (%)		1.444.312,50	382,79	2.77																												

TABEL.16 JUMLAH KUNJUNGAN WISATAWAN MANCANEGERA MENURUT PINTU MASUK DAN KEBANGSAAN
TAHLIN 2022 vs 2021

NO.	KEBANGSAAN	PINTU MASUK UTAMA																		PINTU MASUK LAINNYA		JUMLAH KUNJUNGAN WISMAN		PERTUMBUHAN (%)								
		Ngarah Rai, Bali (D)	Sukarno-Hatta, Banten (D)	Juanda, Jatim (D)	Kualanaram, Sumut (D)	Hang Nadim, Sekteng, Jabar (D)	YIA, DIY (D)	BL, NTB (D)	Sem Rangsang, Sekteng (D)	Mangkalihat, Sekteng (D)	S. Syarif Kasim II, Riau (D)	S. Iskandar Muda, Aceh (D)	Ahmad Yani, Jateng (D)	Soputan, Kaltar (D)	Sultan Hassanudin, Sekteng (D)	Sultan M. Badrusalam II, Sumed (D)	Batam, Kep. Riau (D)	Tjilik, Kep. Riau (D)	Tj.Pinang, Kep. Riau (D)	Tj.Batu Karim, Kep. Riau (D)	Tj. Berau, Bali (L)	Jayapura, Papua (D)	Atambua, NTT (D)		Enkong, Kaltar (D)	Anak, Kaltar (D)	Nanga Barau, Kaltar (D)	IGOMIRO (M+L+D)	BPFO (L+D)	2022	2021	
1	Malaysia	5.705	9.447	1.387	2.485	31	291	644	6	-	-	-	-	434	-	4.718	412	261	1.522	-	-	05	4	545	638	-	3.185	52.233	83.348	34.345	144,43	
2	Filipina	7.824	1.410	41	28	-	-	10	3	-	-	-	-	-	-	566	299	20	3	-	-	-	6	1	-	-	1	174	4.399	670	884,83	
3	Singapura	13.020	7.490	848	347	-	3	129	85	-	-	-	-	-	-	22.584	6.497	1.677	394	-	-	1	5	8	34	100	33.378	1.848	220.378	1.848		
4	Thailand	1.051	1.565	67	12	-	1	47	1	-	-	-	-	-	-	66	22	-	1	-	-	4	-	-	-	2	-	188	3.029	259	912,71	
5	Vietnam	4.829	615	22	20	-	3	8	-	-	-	-	-	-	-	250	29	1	-	-	-	-	-	-	-	1	85	5.883	131	4.375,57		
6	ASEAN Lainnya *)	2.106	9.188	1.215	1.531	-	1	58	43	-	-	-	-	66	2	6.007	451	555	584	55	-	-	406	224	305	43	627	43	23.487	1.051	2.732,83	
TOTAL ASEAN		28.538	29.721	3.581	4.423	31	299	786	138	-	-	-	-	500	2	34.991	7.710	2.514	2.594	59	-	417	777	948	-	3.849	52.493	173.811	37.545	362,94		
7	Hong Kong	-	-	-	-	-	-	-	-	-	-	-	-	-	-	-	-	-	-	-	-	-	-	-	-	-	53	53	187	-71,66		
8	India	17.252	4.431	119	68	-	2	15	5	-	-	-	-	-	-	2.238	1.495	64	5	-	-	3	-	3	43	25.713	211	12.086,20	211	12.086,20		
9	Jepang	705	3.889	59	8	-	-	1	9	-	-	-	-	-	-	238	135	6	-	-	-	6	2	-	3	2	-	119	5.174	731	607,89	
10	Korea Selatan	2.417	5.124	38	23	-	1	2	1	-	-	-	-	-	-	171	150	4	1	-	-	7	-	1	2	28	7.970	813	880,32			
11	Taiwan	251	958	32	7	-	-	1	3	-	-	-	-	-	-	90	80	3	1	-	-	1	7	-	1	7	-	4	1.476	149	880,34	
12	Thailand	2.505	5.597	104	16	-	-	3	1.079	-	-	-	-	-	-	752	1.034	36	2	-	-	-	9	216	9	5	9	216	11.383	4.421	79,55	
13	Timor Leste	1.239	121	2	-	-	-	-	-	-	-	-	-	-	-	1	-	-	-	-	-	-	-	-	-	-	53.003	54.616	68.475	50,35		
14	Asia Lainnya	1.400	1.064	33	9	-	-	2	-	-	-	-	-	1	4	83	7	-	-	-	-	-	-	-	-	-	2	5	3.111	471	560,91	
TOTAL ASIA (EKSKL ASEAN)		25.749	21.792	387	131	-	3	24	1.098	-	-	-	-	1	4	3.513	2.901	112	8	-	-	1.297	6	16	-	10	52.370	109.443	77.458	41,29		
15	Arab Saudi	121	2.609	2	-	-	-	7	-	-	-	-	-	-	-	8	-	-	-	-	-	-	-	-	-	-	7	2.754	477	308,79		
16	Kuwait	78	184	-	-	-	-	-	-	-	-	-	-	-	-	5	-	-	-	-	-	-	-	-	-	-	-	287	4	6.576,00		
17	Maur	177	267	-	-	-	-	-	-	-	-	-	-	-	-	3	-	-	-	-	-	-	-	-	-	-	1	448	57	685,96		
18	Uni Emirat Arab	85	265	11	-	-	-	-	-	-	-	-	-	-	-	1	-	-	-	-	-	-	-	-	-	-	3	368	47	678,72		
19	Yaman	8	240	5	2	-	1	-	-	-	-	-	-	-	-	2	-	-	-	-	-	-	-	-	-	-	1	288	104	157,69		
20	Timor Tengah Lainnya	472	895	1	1	-	-	2	1	-	-	-	-	-	-	7	2	-	-	-	-	-	-	-	-	-	4	1.388	204	579,41		
TOTAL TIMUR TENGAH		941	4.471	19	9	-	1	5	1	-	-	-	-	-	-	21	7	-	-	-	-	-	-	-	-	-	6	4	5.488	1.083	402,20	
21	Perancis	7.289	3.272	68	42	-	-	1	35	14	-	-	-	-	-	158	261	45	-	-	1	-	1	1	-	-	9	4	10.155	506	1.905,02	
22	Jerman	7.718	2.238	58	73	-	12	21	44	-	-	-	-	-	-	110	196	13	-	-	-	-	-	-	-	-	7	2	10.494	421	2.371,26	
23	Belanda	4.030	2.594	66	46	-	-	5	19	25	-	-	-	-	-	108	44	7	3	-	-	-	-	-	-	-	2	410	7.363	1.057	596,99	
24	Inggris	11.435	2.498	53	64	-	2	37	21	-	-	-	-	-	-	372	385	8	1	3	-	5	1	1	-	2	34	14.922	545	2.637,98		
25	Rusia	2.188	1.164	12	-	-	-	3	-	-	-	-	-	-	-	12	18	-	-	-	-	-	-	-	-	-	-	1	3.490	753	351,53	
26	Eropa Lainnya	15.397	6.269	143	154	-	14	36	53	-	-	-	-	2	-	337	232	21	1	3	-	48	-	3	-	14	230	22.957	2.442	832,45		
TOTAL EUROPA		48.657	17.835	398	379	-	40	149	157	-	-	-	-	4	2	1.047	1.048	94	5	7	-	87	3	4	-	34	681	69.201	5.744	1.104,75		
27	Amerika Serikat	10.147	6.085	200	77	-	10	16	53	-	-	-	-	-	-	12	16	339	271	12	-	2	-	1	-	-	13	-	17.238	2.131	708,92	
28	Kanada	1.611	794	22	6	-	7	6	-	-	-	-	-	-	-	66	54	6	-	-	-	-	-	-	-	-	-	1	2.577	137	1.791,02	
29	Brazil	954	647	3	2	-	2	5	-	-	-	-	-	-	-	12	23	-	-	-	-	1	-	-	-	-	-	1	1.582	136	1.641,18	
30	Meksiko	239	72	1	2	-	-	-	-	-	-	-	-	-	-	5	8	-	-	-	-	-	-	-	-	-	-	1	327	29	1.535,00	
31	Amerika Lainnya	811	375	3	2	-	-	2	-	-	-	-	-	-	-	8	-	-	-	-	-	-	-	-	-	-	-	1	3	1.214	109	1.013,78
TOTAL AMERIKA		13.862	7.976	229	89	-	21	32	53	-	-	-	-	17	-	428	354	18	-	-	-	3	-	-	-	-	16	4	22.908	2.533	804,39	
32	Australia	59.930	3.476	90	129	18	4	9	22	-	-	-	-	-	-	371	426	15	1	8	-	15	2	-	-	6	52	64.577	302	21.283,11		
33	Selandia Baru	3.187	324	12	8	-	-	-	1	-	-	-	-	-	-	39	31	1	-	-	-	3	-	2	-	1	2	3.614	62	6.729,03		
34	Fijou Nagri	22	4	-	-	-	-	-	-	-	-	-	-	-	-	-	-	-	-	-	-	-	-	-	-	-	-	1.852	1.638	1.682		
35	Oseania Lainnya	20	11	1	-	-	-	-	-	-	-	-	-	-	-	1	-	-	-	-	-	-	-	-	-	-	-	2	35	10	250,00	
TOTAL OSEANIA		63.159	3.815	103	137	18	4	9	23	-	-	-	-	1	-	410	462	16	1	11	-	15	3	-	-	9	1.658	69.854	2.058	3.297,57		
36	Afrika Selatan	928	302	3	-	-	-	2	-	-	-	-	-	-	-	31	24	2	-	-	-	-	-	-	-	-	-	3	1.288	164	1.148,08	
37	Afrika Lainnya	491	475	2	3	-	1	2	-	-	-	-	-	-	-	8	3	2	-	-	-	-	-	-	-	-	-	3	991	311	216,66	
TOTAL AFRIKA		1.419	777	5	3	-	2	2	-	-	-	-	-	-	-	39	27	4	-	-	-	-	-	-	-	-	-	6	2.280	415	493,67	
Jumlah 2022		181.545	65.587	4.722	5.165	49	349	1.011	1.472	-	-	-	-	523	8	39.44																

TABEL 17 JUMLAH KUNJUNGAN WISATAWAN MANCANEgara MENURUT PINTU MASUK DAN KEBANGSAAN
TAHUN 2022 vs 2021

NO.	KEBANGSAAN	PINTU MASUK UTAMA																				PINTU MASUK LAINNYA				JUMLAH KUNJUNGAN WISMAN		PERTUMBUHAN (%)					
		Ngarah Nal. Bali (0)	Banten-Hatta, Banten (0)	Juanda, Jatin (0)	Kulonrago, Sumor (0)	Ruang Saunggraha, Jember (0)	YIA, DIY (0)	BL, MTR (0)	Sam Rindang, Sukoharjo (0)	Mirongkaten, Sumbor (0)	S. Syarif Kasim I, Riau (0)	S. Iskandar Muda, NAD (0)	Amat Yati, Jember (0)	Syado, Kulor (0)	Sukan Masomati, Suber (0)	Sultan M. Badarudin I, Rimal (0)	Baan, Kap. Riau (0)	Tj. Iben, Kap. Riau (0)	Tj. Pong, Kap. Riau (0)	Tj. Babel Karim, Kap. Riau (0)	Tj. Berba, Babi (0)	Jangjira, Papua (0)	Manuba, NTT (0)	Embung, Kulor (0)	Anak, Kulor (0)	Nangi Bantem, Kulor (0)	NONMPO (14-10)		MPO (1-10)	2022	2021		
1	Malaysia	7.759	10.877	2.380	3.123	-	407	-	771	18	-	3	-	-	-	7.113	894	344	2.490	-	-	-	-	5	504	1.187	14	5.019	60.350	101.801	41.913	147,00	
2	Filipina	2.025	2.007	73	23	-	-	5	39	-	-	-	-	-	-	595	458	15	8	4	-	-	-	-	-	-	205	501	6.338	483	1.259,71		
3	Singapura	9.791	7.204	724	271	-	11	42	62	-	-	-	-	-	-	31.330	8.861	1.147	665	-	-	-	-	-	8	-	122	123	51.525	980	6.014,80		
4	Thailand	2.332	1.932	136	25	-	11	23	23	-	-	-	-	-	-	113	46	4	2	-	-	-	-	-	-	-	493	370	5.412	225	2.305,33		
5	Vietnam	7.353	745	42	15	-	-	6	-	-	-	-	-	-	-	983	54	9	3	-	-	-	-	3	-	-	152	37	9.964	147	6.678,23		
6	ASEAN Lainnya *)	2.629	10.845	1.361	2.370	-	160	104	28	-	3	-	-	-	-	7.957	376	289	888	13	-	-	-	246	77	564	1	2.024	70	28.879	923	3.137,16	
	TOTAL ASEAN	32.429	33.410	4.716	5.826	-	589	951	170	-	16	-	-	-	666	48.171	10.489	1.808	4.855	17	-	-	258	634	1.759	15	8.015	61.411	215.407	44.671	382,21		
7	Hong Kong	-	-	-	-	-	-	-	-	-	-	-	-	-	-	-	-	-	-	-	-	-	-	-	-	-	-	58	58	188	-68,82		
8	India	17.542	4.402	182	125	-	-	15	10	-	2	-	-	-	-	3.815	1.760	39	46	-	-	-	2	1	-	-	15	48	27.324	175	15.697,73		
9	Jepang	1.427	5.264	86	32	-	2	19	6	-	5	-	-	-	-	447	387	8	5	-	-	-	1	-	-	-	5	33	7.688	88	2.625,09		
10	Korea Selatan	5.784	6.227	79	18	-	6	21	-	-	-	-	-	-	-	352	387	8	2	-	-	-	9	-	-	-	2	2	8	12.943	280	4.322,14	
11	Taiwan	258	1.646	19	14	-	-	1	-	-	-	-	-	-	-	134	127	1	1	-	-	-	-	2	16	-	2	15	2.234	63	3.446,03		
12	Tiongkok	3.189	4.663	88	17	-	4	9	1.155	-	1	-	-	-	-	1.038	1.070	17	2	-	-	-	5	-	-	-	18	256	13.541	2.941	360,42		
13	Timor Leste	1.608	145	2	-	-	-	-	-	-	-	-	-	-	-	-	-	-	-	-	-	-	814	-	-	-	-	56.336	69.516	-	-16,28		
14	Asia Lainnya	1.613	1.631	38	21	-	3	5	4	-	-	-	-	-	-	50	8	-	-	-	-	-	1	1	-	-	1	18	3.490	251	1.254,58		
	TOTAL ASIA (di luar ASEAN)	31.429	25.868	474	227	-	15	69	1.175	-	4	-	-	-	2	4	5.636	3.719	68	51	-	-	832	6	25	-	43	56.810	128.548	73.561	72,17		
15	Arab Saudi	492	8.895	17	2	-	-	16	-	-	-	-	-	-	-	16	-	-	-	-	-	-	-	-	-	-	1	10	18.452	222	4.608,11		
16	Kuwait	162	249	-	-	-	-	-	-	-	-	-	-	-	-	-	-	-	-	-	-	-	-	-	-	-	-	-	412	5	8.140,00		
17	Mexico	266	499	-	2	-	-	2	-	-	-	-	-	-	-	9	4	1	-	-	-	-	-	-	-	-	1	-	794	32	2.350,00		
18	Uni Emirat Arab	195	387	1	-	-	-	-	-	-	-	-	-	-	-	3	-	-	-	-	-	-	-	-	-	-	-	5	58	16	3.165,56		
19	Yaman	30	355	1	5	-	-	-	-	-	-	-	-	-	-	-	-	-	-	-	-	-	-	-	-	-	-	384	24	1.541,87			
20	Timor Tengah Lainnya	977	1.296	2	1	-	-	4	-	-	-	-	-	-	-	4	-	-	-	-	-	-	-	-	-	-	2	4	2.290	89	2.473,03		
	TOTAL TIMUR TENGAH	2.113	12.685	21	10	-	-	24	-	-	-	-	-	-	-	33	4	1	-	-	-	-	-	-	-	-	1	-	3	23	14.918	390	3.725,15
21	Perancis	13.688	6.658	97	120	-	27	128	35	-	-	-	-	-	-	6	128	247	312	22	2	1	-	-	-	-	1	-	16	11	20.371	228	8.634,65
22	Jerman	10.458	3.802	79	169	-	9	92	50	-	-	-	-	-	-	194	121	10	1	1	1	-	2	1	-	-	24	2	14.818	207	7.058,45		
23	Belanda	8.325	7.021	99	338	-	35	73	23	-	-	-	-	-	-	181	125	6	-	-	-	-	-	-	-	-	18	478	18.731	952	1.657,49		
24	Inggris	15.391	3.270	66	142	-	18	95	38	-	-	-	-	-	-	475	551	7	2	10	-	-	-	1	1	-	-	17	64	20.168	282	7.051,77	
25	Rusia	7.946	1.141	6	4	-	-	-	-	-	-	-	-	-	-	1	10	28	-	-	-	-	-	-	-	-	-	4	6	3.150	301	946,81	
26	Eropa Lainnya	27.094	13.681	160	347	-	84	180	90	-	1	-	-	-	-	15	-	480	377	12	8	2	-	-	-	-	40	260	42.347	1.617	2.891,00		
	TOTAL EUROPA	77.482	33.373	507	1.126	-	173	553	240	-	1	-	-	-	33	1	1.572	1.514	97	13	14	33	4	2	-	-	124	841	117.285	3.457	2.372,10		
27	Amerika Serikat	12.253	8.643	233	99	-	15	25	62	-	1	-	-	-	-	342	504	458	13	3	5	-	-	-	-	-	-	209	21.511	2.558	757,70		
28	Kanada	2.116	914	19	23	-	7	6	2	-	-	-	-	-	-	64	73	5	-	-	2	-	-	-	-	-	-	1	3	3.235	71	4.466,94	
29	Brazil	1.011	540	1	3	-	1	1	-	-	-	-	-	-	-	16	34	2	-	-	1	-	3	-	-	-	4	2	1.827	60	2.611,67		
30	Meksiko	412	111	6	-	-	3	-	-	-	-	-	-	-	-	10	6	-	-	-	-	-	-	-	-	-	-	2	550	12	4.483,33		
31	Amerika Lainnya	955	363	9	2	-	-	1	-	-	-	-	-	-	-	10	2	-	-	-	1	-	-	-	-	-	-	-	1.353	62	2.082,28		
	TOTAL AMERIKA	16.747	8.571	288	127	21	26	36	64	-	9	-	-	-	2	942	604	573	20	3	9	10	3	1	214	7	28.276	2.713	842,24				
32	Australia	79.329	3.681	85	170	-	5	26	24	-	-	-	-	-	-	77	496	586	11	-	-	-	17	2	1	-	48	75	84.644	181	46.664,64		
33	Selandia Baru	5.358	380	9	25	-	-	4	1	-	-	-	-	-	-	63	78	-	-	-	-	3	-	-	-	-	5	4	5.933	24	24.620,83		
34	Papua Nugini	4	3	-	-	-	-	-	-	-	-	-	-	-	-	-	-	-	-	-	-	-	-	-	-	-	-	2.015	2.098	2.098	0,13		
35	Oseania Lainnya	30	16	-	-	-	-	-	-	-	-	-	-	-	-	-	-	-	-	-	-	-	-	-	-	-	-	49	49	500,00			
	TOTAL OSEANIA	84.721	4.060	95	195	-	6	30	25	-	1	-	-	-	3	77	580	684	11	-	-	13	17	2	1	53	2.093	92.645	2.309	3.932,34			
36	Afrika Selatan	838	306	3	5	-	-	3	1	-	-	-	-	-	-	24	24	-	-	-	9	-	-	-	-	-	-	7	1	1.231	31	3.838,71	
37	Afrika Lainnya	743	798	3	8	-	1	1	-	-	-	-	-	-	-	10	1	-	-	-	-	-	-	-	-	-	1	2	8	1.564	147	963,95	
	TOTAL AFRIKA	1.581	1.092	6	13	-	1	4	1	-	-	-	-	-	34	25	-	-	-	-	9	-	-	-	-	-	8	9	9	2.795	178	1.464,81	
	Jumlah 2022	246.442	119.179	6.087	7.518	21	809																										

TABEL.19 JUMLAH KUNJUNGAN WISATAWAN MANCANEGERA MENURUT PINTU MASUK DAN KEBANGSAAN
TAHLUN 2022 vs 2021

NO.	KEBANGSAAN	PINTU MASUK UTAMA																				PINTU MASUK LAINNYA				JUMLAH KUNJUNGAN WISMAN		PERTUMBUHAN (%)				
		Negara (A, B) (0)	Sekeloa (A, B) (0)	Jakarta, Jatim (0)	Kulonprogo, Sumed (0)	Huban Sakranggrak, Jabab (0)	YIA, DIY (0)	BL, NTB (0)	Sam Rangsang, Sulab (0)	Miringgahan, Sumber (0)	S. Syarif Kanti K. Riau (0)	S. Iskandar Muab, NAD (0)	Almas Yati, Jombang (0)	Sepedak, Kulbar (0)	Saban Nasarudin, Sulab (0)	Saban M. Badarudin E, Sumed (0)	Baan, Kap. Riau (0)	Tjibon, Kap. Riau (0)	Tjiring, Kap. Riau (0)	Tjibati Karim, Kap. Riau (0)	Tj. Bono, BAI (0)	Jatigayuh, Papua (0)	Atambua, NTT (0)	Embung, Kulbar (0)	Arak, Kulbar (0)	Nanga Barim, Kulbar (0)	NONBND (H+L) (0)		MFO (L+O) (0)	2022	2021	
1	Malaysia	14.239	14.684	3.325	3.384	-	632	1.555	21	-	185	-	-	-	-	9.240	881	528	2.464	-	-	-	3	1.255	1.207	392	3.348	42.402	102.821	37.944	156,30	
2	Filipina	3.701	1.436	98	12	-	2	6	8	-	-	-	-	-	-	1.195	651	23	5	-	-	16	2	2	20	409	7.634	511	1.394,32			
3	Singapura	14.267	9.627	1.388	389	-	4	47	80	-	21	-	-	-	-	47.936	9.093	2.234	835	-	-	4	9	18	50	108	65.110	729	11.732,07			
4	Thailand	2.765	1.863	135	74	-	31	5	16	-	-	-	-	-	-	152	48	9	-	-	-	1	-	-	6	250	6.357	265	1.921,87			
5	Vietnam	7.279	1.024	128	17	-	-	12	-	-	2	-	-	-	-	1.028	45	18	1	-	-	-	-	-	-	9	140	9.704	122	7.854,10		
6	ASEAN Lainnya *)	2.503	9.363	1.833	879	-	162	97	44	-	16	-	-	-	-	9.347	459	509	850	-	-	-	594	49	442	33	1.270	54	28.579	764	3.640,77	
TOTAL ASEAN		44.754	37.997	6.907	4.765	-	831	1.722	178	-	224	-	-	-	-	69.397	11.277	3.321	4.155	-	-	618	1.315	1.869	425	4.703	43.463	238.287	40.337	490,54		
7	Hong Kong	1	-	-	-	-	-	-	-	-	-	-	-	-	-	-	-	-	-	-	-	-	-	-	-	-	64	65	170	-61,78		
8	India	22.964	5.284	284	50	-	4	20	5	-	16	-	-	-	-	3.059	1.445	112	23	-	-	6	2	3	28	52	33.358	184	18.029,35			
9	Jepang	2.477	5.292	146	20	-	8	16	10	-	487	-	-	-	-	425	487	8	1	-	-	1	-	-	5	25	8.995	288	2.992,01			
10	Korea Selatan	6.191	6.494	105	16	-	2	17	6	-	1	-	-	-	-	265	275	9	-	-	-	6	2	-	65	14.651	364	3.925,00				
11	Taiwan	875	1.587	44	10	-	-	-	-	-	-	-	-	-	-	122	142	4	-	-	-	12	10	-	-	8	2	2.836	35	7.777,78		
12	Tiongkok	3.319	7.358	262	31	-	6	6	1.364	-	-	-	-	-	-	1.351	1.359	73	5	-	-	11	2	8	18	204	15.653	2.119	636,70			
13	Timor Leste	2.118	102	8	-	-	-	-	-	-	-	-	-	-	-	6	-	-	-	-	-	-	-	-	-	-	62.568	66.724	69.080	-3,41		
14	Asia Lainnya	1.804	2.619	51	14	-	1	6	-	-	-	-	-	-	-	71	17	2	-	-	-	1	-	-	-	19	17	4.422	228	1.845,13		
TOTAL ASIA (ekskl ASEAN)		41.479	27.736	886	141	-	19	59	1.385	-	37	-	-	-	-	187	4	5.492	3.896	208	29	-	1.949	18	21	80	63.088	146.814	72.467	102,89		
15	Arab Saudi	434	4.758	3	1	-	4	-	-	-	-	-	-	-	-	10	6	-	-	-	-	2	1	-	2	21	5.242	123	4.141,79			
16	Kuwait	150	100	-	-	-	-	3	-	-	-	-	-	-	-	2	-	-	-	-	-	-	-	-	-	-	255	3	8.400,00			
17	Maur	432	584	7	2	-	-	-	-	-	-	-	-	-	-	19	-	-	-	-	-	-	-	-	-	-	1.647	24	4.262,80			
18	UAE Emirat Arab	152	202	4	-	-	-	-	-	-	-	-	-	-	-	4	-	-	-	-	-	-	-	-	-	-	5	387	26	1.371,54		
19	Vietnam	29	343	2	-	-	-	-	-	-	1	-	-	-	-	2	-	-	-	-	-	-	-	-	-	-	2	379	23	1.543,48		
20	Timur Tengah Lainnya	951	1.954	5	1	-	-	3	-	-	-	-	-	-	-	7	4	-	-	-	-	-	-	-	-	-	1	1.945	89	2.220,45		
TOTAL TIMUR TENGAH		2.148	7.652	21	4	-	4	6	1	-	-	-	-	-	-	44	10	-	-	-	-	-	1	2	1	5	32	9.331	287	3.151,22		
21	Perancis	13.403	3.332	153	52	-	16	72	47	-	-	-	-	-	-	191	287	24	-	-	-	5	-	-	-	247	10	17.848	147	12.041,90		
22	Jerman	16.537	3.521	195	206	-	15	77	172	-	-	-	-	-	-	192	183	9	-	-	-	-	-	-	9	2	-	19	3	21.148	148	14.185,19
23	Belanda	7.861	4.574	86	128	-	10	34	58	-	-	-	-	-	-	179	70	18	1	-	-	-	-	-	2	19	545	13.587	1.024	1.226,88		
24	Inggris	18.301	2.910	117	88	-	9	63	109	-	2	-	-	-	-	609	581	19	1	19	-	4	-	-	-	4	-	65	58	22.955	273	8.308,42
25	Rusia	3.931	1.152	13	4	-	1	8	-	-	-	-	-	-	-	24	40	2	-	-	-	2	-	-	-	-	1	6	5.182	256	1.924,22	
26	Eropa Lainnya	28.796	9.745	252	245	-	50	110	80	-	-	-	-	-	-	500	445	56	1	16	-	51	4	-	-	77	302	40.726	1.201	3.291,01		
TOTAL EROPA		88.819	25.224	876	723	-	101	364	466	-	2	-	-	-	-	1.495	1.498	128	3	40	-	64	12	-	-	428	924	121.446	3.049	3.883,14		
27	Amerika Serikat	14.213	6.067	296	88	-	7	29	80	-	-	-	-	-	-	552	349	25	1	-	-	84	-	-	-	-	-	20.839	1.327	1.497,97		
28	Kanada	2.993	1.133	51	14	-	2	13	13	-	3	-	-	-	-	141	100	4	-	-	-	-	-	-	-	-	36	11	4.591	64	6.832,87	
29	Brazil	1.187	499	8	1	-	-	2	-	-	-	-	-	-	-	24	45	-	-	-	-	-	-	-	-	-	2	3	4	1.777	41	4.234,15
30	Meksiko	565	118	5	-	-	2	-	-	-	-	-	-	-	-	13	6	-	-	-	-	-	-	-	-	-	-	1	710	4	17.650,00	
31	Amerika Lainnya	1.238	446	15	6	-	3	-	1	-	-	-	-	-	-	14	26	1	-	-	-	-	-	-	-	-	-	1	5	1.758	54	3.165,56
TOTAL AMERIKA		30.296	7.263	315	199	-	14	38	94	-	7	-	-	-	-	744	519	30	1	-	-	8	2	-	-	124	10	29.576	1.560	1.871,73		
32	Australia	86.056	4.214	159	128	-	3	63	38	-	-	-	-	-	-	561	841	28	-	-	-	1	33	6	1	269	83	91.474	190	48.676,53		
33	Selandia Baru	4.979	440	9	20	-	-	2	3	-	-	-	-	-	-	70	128	1	-	-	-	1	1	-	-	1	-	14	5	5.877	21	26.933,33
34	Papua Nugini	13	5	-	-	-	-	-	-	-	-	-	-	-	-	1	-	-	-	-	-	-	-	-	-	-	-	-	1.773	0	-	
35	Oseania Lainnya	21	15	-	-	-	-	3	-	-	-	-	-	-	-	-	-	-	-	-	-	-	-	-	-	-	-	44	1	4.300,00		
TOTAL OSEANIA		91.069	4.672	168	148	-	3	66	41	-	-	-	-	-	-	632	967	29	-	-	-	2	34	7	1	283	1.016	90.985	2.319	4.211,56		
36	Afrika Selatan	1.108	255	16	3	-	1	2	13	-	-	-	-	-	-	35	17	-	-	-	-	4	-	-	-	-	1	2	1.489	27	5.474,87	
37	Afrika Lainnya	1.172	794	13	2	-	1	2	-	-	-	-	-	-	-	32	16	-	-	-	-	-	-	-	-	-	4	6	9	2.053	114	1.700,88
TOTAL AFRIKA		2.280	1.079	29	5	-	2	4	13	-	2	-	-	-	-	67	33	-	-	-	-	4	-	-	-	7	11	3.542	141	2.472,00		
Jumlah 2022		291.115	111.033	9.152	5.895	-	974	2.251	2.178	-	272	-	-	-	701	4	77.381	18.218	3.716	4.188	46	2.872	1.340	1.692	425	5.63						

TABEL.21 JUMLAH KUNJUNGAN WISATAWAN MANCANEGERA MENURUT PINTU MASUK DAN KEBANGSAAN
TAHUN 2022 vs 2021

NO.	KEBANGSAAN	PINTU MASUK UTAMA																				PINTU MASUK LAINNYA			JUMLAH KUNJUNGAN WISMAN		PERTUMBUHAN (%)					
		Ngarah Rai, Bel (0)	Sukarno-Rene, Banten (0)	Juanda, Jatin (0)	Kusumadewi, Semat (0)	Hosni Sastranegara, Jabar (0)	YIA, DYI (0)	IRI, NTB (0)	Sri Sultanah, Sukab (0)	Manggreh, Sumbar (0)	S. Syarif Kasim II, Riau (0)	S. Iskandar Muda, NAD (0)	Abdul Yari, Jateng (0)	Sepreni, Kalbar (0)	Sultan Hassanudin, Sulab (0)	Sultan M. Badaruddin II, Bonear (0)	Betar, Kap. Riau (0)	Tj. Dhan, Kap. Riau (0)	Tj. Pising, Kap. Riau (0)	Tj. Bani Karim, Kap. Riau (0)	Tj. Bencan, Bali (0)	Jayapura, Papua (0)	Atambua, NTT (0)	Embung, Kabur (0)	Anuk, Kabur (0)	Wangi Besar, Kabur (0)		IGOROT (H+D)	MPO (L+D)	2022	2021	
		(0)	(0)	(0)	(0)	(0)	(0)	(0)	(0)	(0)	(0)	(0)	(0)	(0)	(0)	(0)	(0)	(0)	(0)	(0)	(0)	(0)	(0)	(0)	(0)	(0)		(0)	(0)	(0)	(0)	
1	Malaysia	12.764	14.499	2.976	5.211	-	634	850	16	663	462	348	-	-	322	-	8.640	961	288	1.692	1	66	2	998	822	277	2.082	444.614	79.371	39.434	132,01	
2	Filipina	5.771	2.117	136	76	-	28	23	4	12	-	-	-	-	1	1.368	512	34	3	-	19	17	2	-	-	80	261	10.423	1.148	498,28		
3	Singapura	21.573	11.251	1.550	800	-	344	354	156	4	218	4	-	-	40	50.970	8.919	1.875	1.031	-	-	-	6	47	-	87	89	10.338	1.462	6.637,48		
4	Thailand	2.322	2.534	163	152	-	17	5	5	1	6	2	-	-	4	260	47	12	3	2	2	-	-	-	1	2	24	274	5.839	427	1.267,45	
5	Vietnam	4.192	1.138	120	44	-	6	10	-	1	2	-	-	-	-	1.147	39	4	2	-	-	-	1	-	-	1	-	4	76	6.787	214	3.071,60
6	ASEAN Lainnya *)	3.437	10.033	2.304	2.432	-	351	102	29	8	168	60	-	-	87	-	8.322	369	391	751	7	36	515	714	269	12	947	48	31.392	1.503	1.988,62	
	TOTAL ASEAN	50.659	41.572	7.251	8.815	-	1.580	1.344	209	667	888	415	-	-	454	70.694	10.847	2.694	3.482	10	121	538	1.720	1.143	291	3.164	45.361	253.209	44.168	473,03		
7	Hong Kong	-	-	-	-	-	-	-	-	-	-	-	-	-	-	-	16	-	-	-	-	-	-	-	-	-	16	65	238	-72,46		
8	India	26.133	5.887	225	141	-	22	44	3	5	27	-	-	-	1	3.048	1.107	79	73	-	2	4	1	-	-	86	43	36.711	1.391	2.721,75		
9	Jepang	3.185	6.365	154	52	-	20	13	4	3	218	6	1	-	20	523	218	9	2	-	-	2	-	-	-	-	9	20	10.562	821	1.188,92	
10	Korea Selatan	11.810	6.268	123	45	-	8	19	6	1	-	-	-	-	1	582	246	4	4	-	-	-	2	-	-	-	3	82	19.159	1.881	1.038,80	
11	Taiwan	1.606	2.279	83	105	-	4	3	3	-	-	-	-	-	-	211	95	3	1	-	-	-	10	23	-	-	7	12	4.428	181	2.306,02	
12	Tiongkok	5.118	10.573	415	72	-	13	43	878	-	13	2	-	-	9	1.548	1.070	46	8	-	1	11	15	15	-	-	28	198	20.965	4.889	315,41	
13	Timor Leste	2.213	53	6	-	-	-	-	-	-	-	-	-	-	-	-	-	-	-	-	-	-	-	-	-	-	63.207	61.222	80.377	15,24		
14	Asia Lainnya	2.733	2.065	47	37	-	4	2	1	-	-	-	-	-	-	88	16	1	-	-	-	1	3	1	4	-	19	29	9.659	778	648,10	
	TOTAL ASIA (SILAU ASEAN)	52.759	33.290	1.033	492	-	71	124	895	5	51	3	-	-	5.980	2.767	141	84	1	4	1.890	23	42	132	63.636	163.388	90.267	81,01				
15	Arab Saudi	1.520	7.184	4	3	-	-	5	-	2	-	-	-	-	-	52	-	-	-	-	-	-	-	-	-	-	-	32	8.803	86	10.136,05	
16	Kuwait	70	92	1	-	-	-	-	-	-	-	-	-	-	-	-	-	-	-	-	-	-	-	-	-	-	-	165	12	1.276,00		
17	Misir	532	444	9	19	-	-	1	-	-	-	-	-	-	-	-	-	-	-	-	-	-	-	-	-	-	1	1.627	92	1.016,30		
18	Uni Emirat Arab	427	249	2	1	-	-	-	-	-	-	-	-	-	-	-	4	-	-	-	-	-	-	-	-	-	35	10	728	10	1.593,02	
19	Yaman	51	381	3	5	-	2	-	-	-	-	-	-	-	-	1	-	-	-	-	-	-	-	-	-	-	1	447	157	134,71		
20	Tanar Tenggara Lainnya	761	917	11	5	-	-	-	-	-	-	-	-	-	-	10	4	-	-	-	-	-	-	-	-	-	-	2	1.714	213	704,65	
	TOTAL TIMUR TENGAH	3.261	9.267	30	33	-	2	9	2	1	1	-	-	-	71	16	-	-	-	-	-	-	-	-	-	-	48	12.881	602	2.026,65		
21	Paraguay	8.242	2.080	96	72	-	27	45	34	1	3	2	-	-	14	184	349	246	-	-	-	3	-	2	-	-	-	71	10	11.454	652	1.638,25
22	Jerman	9.369	2.381	129	203	-	34	66	183	-	1	4	-	-	1	274	225	77	3	1	1	-	4	3	5	-	82	8	12.963	698	2.032,07	
23	Belanda	6.532	2.638	123	150	-	26	20	40	15	1	1	-	-	4	159	115	11	-	-	1	3	5	545	16.411	1.574	53	545	16.411	1.574	561,44	
24	Inggris	12.893	2.694	131	122	-	42	66	29	2	2	-	-	-	7	635	519	27	-	-	7	-	5	5	1	-	202	50	17.491	856	1.843,34	
25	Rusia	14.364	906	17	11	-	4	-	-	3	-	2	-	-	-	22	23	2	-	-	-	-	-	-	-	-	3	2	15.384	1.509	978,48	
26	Eropa Lainnya	26.753	6.821	243	275	-	63	133	182	3	14	9	-	-	13	583	543	32	13	6	1	76	3	1	-	228	268	36.263	3.460	848,00		
	TOTAL EUROPA	78.153	17.562	739	833	-	196	333	471	11	24	18	-	-	39	1.807	1.774	325	16	18	1	90	17	7	649	883	104.006	8.660	1.090,75			
27	Amerika Serikat	14.788	4.880	329	151	-	46	46	112	8	3	4	-	-	21	622	369	19	2	-	54	-	7	4	4	-	-	22.539	2.396	877,29		
28	Kanada	4.072	1.153	40	51	-	12	19	10	1	2	-	-	-	-	175	100	2	-	-	6	-	-	-	-	-	188	1	5.665	210	2.664,05	
29	Brazil	916	246	11	4	-	-	6	3	1	-	-	-	-	-	23	15	3	-	-	-	-	-	-	-	-	1	4	1.240	114	887,22	
30	Meksiko	729	77	6	1	-	3	3	-	-	-	-	-	-	-	10	3	-	-	-	-	-	-	-	-	-	-	13	-	845	23	3.273,97
31	Amerika Lainnya	1.817	363	7	7	-	8	-	1	2	-	-	-	-	-	25	13	-	-	-	-	-	-	-	-	-	-	2	2.263	99	2.168,86	
	TOTAL AMERIKA	22.320	6.718	393	214	-	69	65	129	14	5	6	-	-	21	855	499	24	2	60	-	11	5	4	-	1.268	7	32.689	2.752	1.087,83		
32	Australia	72.848	4.025	166	200	-	25	37	14	9	-	-	-	-	6	615	479	20	4	265	-	19	3	-	-	-	503	54	79.373	456	17.306,14	
33	Selandia Baru	5.149	371	16	28	-	3	4	2	-	-	3	-	-	-	106	55	1	-	-	19	-	1	-	-	-	68	5	5.829	53	10.898,11	
34	Papua Nugini	15	12	-	-	-	-	-	-	-	-	-	-	-	-	1	-	-	-	-	-	-	-	-	-	-	-	2.437	2.595	3.322	-34,69	
35	Oseania Lainnya	50	21	1	-	-	-	-	-	-	-	-	-	-	-	1	-	-	-	-	-	-	-	-	-	-	1	7	81	7	1.057,14	
	TOTAL OSEANIA	78.062	4.429	183	248	-	28	41	16	9	5	8	-	-	6	723	534	21	4	284	49	20	3	-	-	620	2.983	87.787	3.838	2.197,31		
36	Asia Selatan	1.111	168	6	4	-	-	3	1	1	-	-	-	-	-	25	30	1	-	-	-	-	-	-	-	-	-	1	1.263	70	1.679,71	
37	Afrika Lainnya	1.160	713	9	16	-	1	2	-	-	-	-	-	-	1	6	1	-	-	-	-	-	-	-	-	-	1	1	1.323	190	912,11	